



Zaur Cahangir oğlu Əsədov
AMEA İqtisadiyyat İnstitutu, doktorant
E-mail: zaur.asadov.89@gmail.com
UOT: 338.45: 658.01; JEL: L67; L60.

Azərbaycanın emal sənayesində yaradılan əlavə dəyər və onu formalaşdıran amillər

Xülasə

Tədqiqatın məqsədi Azərbaycanın emal sənayesində müxtəlif amillərin təsiri nəticəsində yaradılan əlavə dəyərin həcmi və strukturunda başverən dəyişikliklərin müəyyən edilməsi əsasında müvafiq müəyyən ehtiyat imkanlarını aşkar edərək onlardan səmərəli istifadə edilməsinə dair tövsiyələr işləyib hazırlamaqdan ibarətdir. Tədqiqatın aparılmasında sistemli yanaşma, qruplaşdırma, statistik təhlil və riyazi-statistik modelləşdirmə metodlarından istifadə edilmişdir. Tədqiqat nəticəsində müəyyən edilmişdir ki, emal sənayesinin ölkə iqtisadiyyatında və orada yaradılan əlavə dəyərin formalaşmasında öz mövqeyini ildən-ilə genişləndirir. Sahədə mövcud istehsal fondlarının dəyəri ilə istehsal edilən məhsul, yaradılan əlavə dəyər və aralıq istehlak arasında sıx korrelyasiya əlaqəsi mövcuddur. Məqalədə həmin əlaqələr müvafiq qrafiklər və matrisa formasında təsvir edilmişdir. Emal sənayesində yaradılan əlavə dəyərin məbləğinin artırılması istiqamətində əməli xarakterli tövsiyələr verilmişdir.

***Açar sözlər:** emal sənayesi, əlavə dəyər, əsas fondlar, aralıq istehlak, korrelyasiya.*

Problemin qoyuluşu

Kəskin rəqabət mübarizəsi şəraitində Azərbaycan Respublikasında qarşıda duran başlıca vəzifələr içərisində qeyri-neft sektorunu inkişaf etdirməklə innovasiya və ixrac yönümlü iqtisadiyyatın, eləcə də idxalın əvəzləndirilməsinin təmin edilməsidir. Son 15 ildə həyata keçirilən sistemli, islahatlar nəticəsində ölkəmizdə biznes mühiti üçün yaradılan münbit şərait nəticəsində ölkənin beynəlxalq reyting göstəricilərində mövqenin yüksəldilməsi də diqqəti cəlb edir. Artıq davamlı şəkildə həyata keçirilən islahatlar öz müsbət nəticəsini verməkdədir. Belə ki, qeyd edilən illər ərzində milli iqtisadiyyat sektorunda əsaslı struktur dəyişikliyi təmin edilmiş və qeyri-neft sektorunun payı xeyli dərəcədə yüksəlmişdir. Həyata keçirilən uğurlu iqtisadi siyasət və islahatlar nəticəsində Ümumi Daxili Məhsulda (ÜDM) qeyri - dövlət bölməsinin payı 2005-ci ildə 77,8%-dən 2021-ci ildə 83,5 %, o cümlədən, sənaye sektorunda 84,5%-dən 88,8%-ə çatmışdır [3, s.356]. Əldə edilən nailiyyətləri yüksək qiymətləndirərkən onu da qeyd etmək lazım gəlir ki, sənaye sahələrində yaradılmış əlavə dəyərin tərkibində və ÜDM-də emal sənayesi məhsullarının həcmi və xüsusi çəkisi yüksələn xəttlə artsa da, onun ölkə iqtisadiyyatındakı ümumi payı azalmaqdadır. İxracın tərkibində emal məhsullarının xüsusi çəkisi aşağıdır. Müəssisələrin anbarlarında hazır məhsul ehtiyatının (qalığının) həcmi ildən-ilə artır, müəssisələrin xeyli hissəsi zərərlə işləyir, kapital verimi göstəricisinin səviyyəsi ildən –ilə aşağı düşməkdədir. Görünür elə bu səbəblərdən də Azərbaycan – 2030: sosial-iqtisadi inkişafa dair Milli Prioritetlərdə [1] və onların həyata keçirilməsi mexanizmini özündə ehtiva edən Strategiyada [2] növbəti onilliklərdə inkişafın yeni sosial –iqtisadi artım modelinin bazasında həyata keçirilməsi, bu modelə ölkənin bütün resurslarını və nailiyyətlərini səfərbər etmək, dayanıqlı, inklüziv inşafı təmin edən özəl təşəbbüslər və rəqabətqabiliyyətli açıq iqtisadiyyat modelinin müasirləşmə strategiyasının həyata keçirilməsi nəzərdə tutulmuşdur. Həmin hədəflər və çağırışlar kontekstində ölkənin emal sənayesinin inkişafı və orada yaradılan əlavə dəyərin dinamikliyinin təmin edilməsi öz aktuallığı ilə çıxış edəcəkdir.



Emal sənayesinin ölkə iqtisadiyyatında yeri

Rəsmi statistik məlumatlara görə, 2022-ci ilin əvvəlində respublika ərazisində 24 alt sahəni özündə cəmləşdirən 2777 emal sənayesi müəssisələri fəaliyyət göstərmişdir. Onların 61%-i – mikro, 21,6%-i - kiçik, 17,4%-i isə orta və iri statusa malikdir [4]. Onların 2010-cu illə müqayisədə sayı 145,5% artmışdır, istehsal indeksi 10,2 punkt, istehsalın sahə strukturundakı payı – 12,9 punkt, emal sənayesində yaranan dəyərin fiziki həcm indeksi isə - 43,2 punkt yüksəlmişdir. Hesablamalar göstərir ki, ölkənin sənaye sektorunda fəaliyyət göstərən bütün müəssisələrin anbarlarında saxlanılan hazır məhsul ehtiyatının (qalığını) mütləq əksəriyyəti emal müəssisələrin payına düşür. Əgər 2010-cu ildə həmin məhsul qalığının xüsusi çəkisi 77,2%-i, 2015-ci ildə 64,1%-i təşkil etmişdirsə, sonrakı üç ildə onun səviyyəsi yüksələn xəttlə artmış və 2021-ci ilin sonunda 88,9%-ə çatmışdır ki, bu da bazis ili ilə müqayisədə 11,7 punkt artım deməkdir. Araşdırmalar göstərir ki, 2021-ci ildə emal sənayesi müəssisələrinin anbarlarında qalan 629,4 milyon man məhsulun 19%-ni kimya; 16,9%-ni neft emal; 14,8%-ni qida məhsulları; 9,1%-ni maşın və avadanlıqlar, 7,3%-ni metallurjiya sənayesi məhsulu 5,9%-ni tikinti materialları, hər biri 5,5 % olmaqla müxtəlif növ içkilər və toxuculuq məmulatları, 2,9%-ni mebel; 2,3%-ni avtomobil, qoşqu və yarımqoşqular, 2,3%-ni komputer, elektron və optik məhsullar təşkil etmişdir [4]. Ədalət naminə qeyd etmək lazımdır ki, son illər ərzində emal sənayesinin bütünlükdə sənaye sektorundakı mövqeyi güclənməkdədir. Bunu şərtləndirən başlıca amil qeyri - neft sektorunun inkişafı ilə əlaqədar yeni sahibkarlıq subyektlərinin, eləcə də innovasiya infrastrukturunun (texnoparklar, sənaye məhəllələri, aqroparklar, müştərək müəssisələr, holdinq) yaradılmasıdır. Aparılan müqayisəli təhlil göstərir ki, əgər 2010-2021-ci illərdə bütünlükdə ölkənin sənaye sektorunda müəssisələrin sayı 139,2%, arada istehsal edilən məhsulların həcmi 197,4%, yaranan əlavə dəyər 180% artmışdırsa, həmin göstəricilərin səviyyəsi emal sənayesində uyğun olaraq; 145,5%; 2,8 dəfə və 3,2 dəfə təşkil etmişdir. Həmin dövrdə sənaye də əlavə dəyərin ÜDM-də payı 9,2 punkt azaldığı halda, emal sənayesinin payı 4,4 punkt artmışdır. Müqayisə edilən dövrdə bütün sənayedə əsas kapitalla yönəldilən vəsaitin məbləği 175,6% artdığı halda, emal sənayesində artım 3,93 dəfə təşkil etmişdir. Nəticədə, həmin vəsaitin sənayedəki payı 14,8 punkt çoxalmışdır. Lakin ölkə sənayesi ilə müqayisədə emal sənayesində kapital (investisiya) verimi, eləcə də yaranan əlavə dəyər üzrə kapital verimi xeyli dərəcədə azalmışdır. Həmin azalmanı şərtləndirən amilləri və onların təsir dərəcəsini müəyyən etmək üçün tərəfimizdən riyazi-statistik qiymətləndirməyə üstünlük verilmişdir.

Əsas istehsal fondlarının iqtisadi göstəricilərə təsirinin qiymətləndirilməsi

Son 17 ilin baza məlumatları əsasında müasir riyazi statistik modelləşdirmə üzrə hazır zərflərdən istifadə edərək mövcud əsas fondların istehsal edilən məhsulun həcminə, yaradılan əlavə dəyərə və aralıq istehlakın ümumi həcminə təsirləri müəyyən edilmiş və hesablamaların nəticələri ayrı-ayrı diaqramlarda öz əksini tapmışdır. Hesablama üçün istifadə edilən baza məlumatları 3 saylı cədvəldə əks etdirmişdir.

Cədvəl 1.

Emal sənayesində ƏİF-ın mövcudluğunun digər iqtisadi göstəricilərə təsirinin riyazi-statistik qiymətləndirilməsi

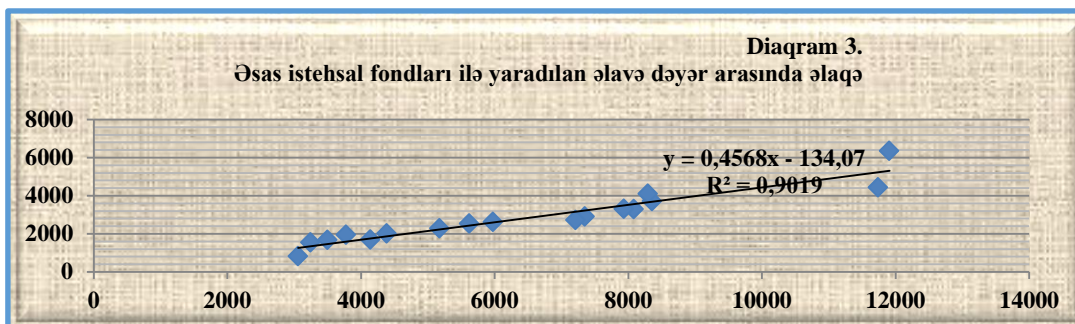
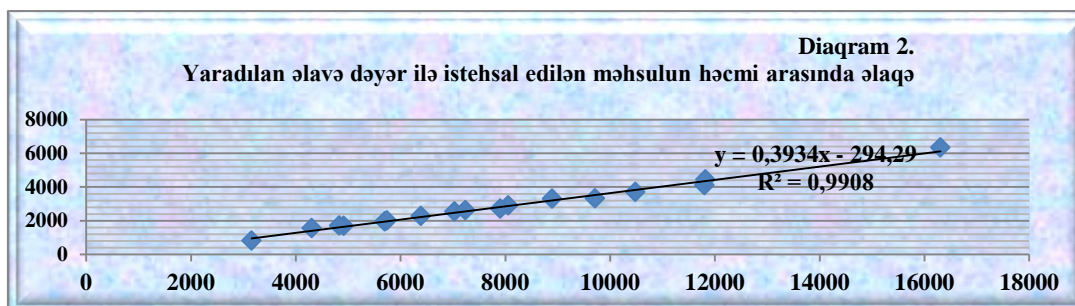
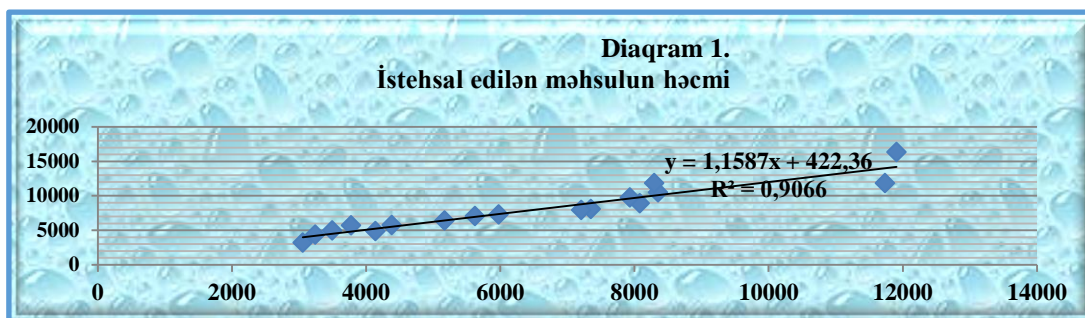
	Əsas istehsalın fondları	İstehsal edilən məhsulun həcmi	Yaradılan əlavə dəyər	Aralıq istehlakın ümumi həcmi
2005	3057	3159	813	2346
2006	3244	4311	1540	3104
2007	3498	4919	1672	3992
2008	3778	5700	1938	4011
2009	4141	4836	1693	3288

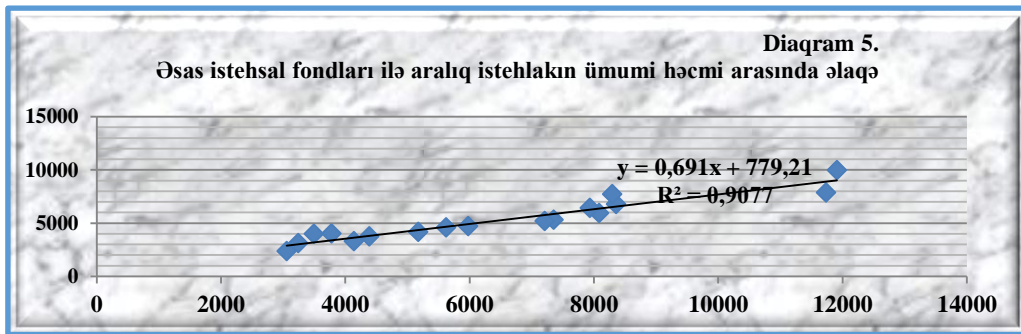
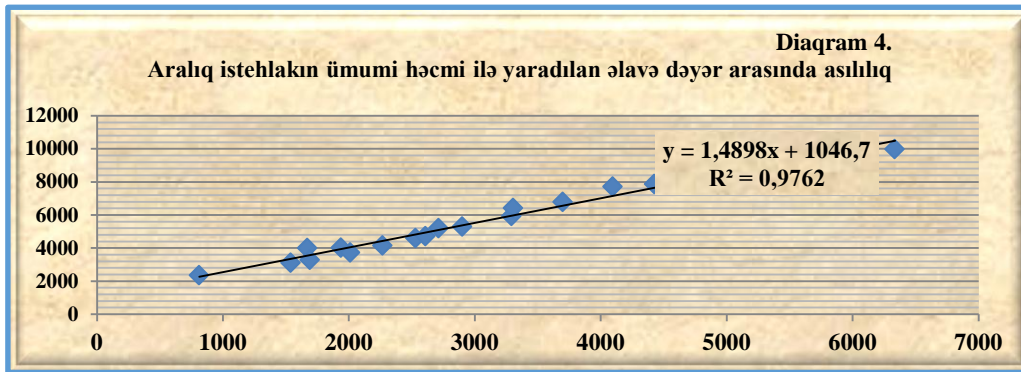


2010	4385	5746	2012	3735
2011	5174	6393	2270	4155
2012	5623	7032	2532	4592
2013	5977	7244	2609	4709
2014	7352	8061	2902	5288
2015	7210	7910	2714	5196
2016	8082	8900	3293	5936
2017	7935	9718	3306	6411
2018	8356	10486	3700	6785
2019	8296	11808	4098	7710
2020	11737	11821	4428	7861
2021	11908	16308	6337	9971

Mənbə: [3,4,5]

Aparılan hesablamalar nəticəsində Azərbaycanın emal sənayesində mövcud olan əsas istehsal fondları (ƏİF) ilə orada istehsal edilən məhsulun həcmi yaranan əlavə dəyər və aralıq istehlakın, eləcə də ayrı-ayrı göstəricilər arasındakı riyazi asılılıqlar aşağıdakı diaqramlarda öz əksini tapmışdır.





Riyazi-statistik hesablama nəticəsində dəyişənlər arasındakı korrelyasiya əlaqələri cədvəldə əks etdirmişdir.

Cədvəl 2.

Dəyişənlər arasında korrelyasiya matrisi

	Əsas istehsalın fondları	İstehsal edilən məhsulun həcmi	Yaradılan əlavə dəyər	Araşq istehlakın ümumi həcmi
Əsas istehsalın fondları	1			
İstehsal edilən məhsulun həcmi	0,952146	1		
Yaradılan əlavə dəyər	0,949661	0,995376	1	
Araşq istehlakın ümumi həcmi	0,952743	0,995054	0,988008	1

Mənbə: Riyazi hesablamanın nəticəsində tərtib olunmuşdur.

Yuxarıda təsvir edilən diaqramlardan və matrisə cədvəlindən göründüyü kimi korrelyasiya əmsali bütün amilər (parametrlər) üzrə asılılıq vahidə yaxındır. Bu fakt onu göstərir ki, bütün seçilən göstəricilər arasında riyazi asılılıq yüksək sıxlığa malikdir. Başqa sözlə, ölkənin emal sənayesində ƏİF-in yeniləşməsi nəticə etibarlı ilə emal sənayesinin digər makro - iqtisadi göstəricilərinə öz müsbət təsirini göstərməkdədir.

Nəticə

Aparılan təhlil və qiymətləndirmə nəticəsində belə qənaətə gəlmək olar ki, emal sənayesi ölkənin sənaye sektorunda dinamik inkişafa qədəm qoymuş və arada keyfiyyət



dəyişiklikləri baş verməkdədir. Bununla yanaşı emal sənayesində istifadəsi vacib olan çoxsaylı ehtiyat imkanları mövcuddur. Bizim fikrimizcə, onlardan səmərəli istifadə etmək üçün aşağıdakı tədbirlərin həyata keçirilməsini məqsədə uyğun hesab edirik: emal sənayesinin alt sahələrində ƏİF-in aktiv hissəsinin birbaşa xarici investisiyaların cəlb edilməsi hesabına yeniləşdirilməsi sahələrin innovasiya aktivliyini yüksəltməyə təminat yaratmaqla yüksək keyfiyyətli geniş çeşidli ixrac yönümlü və idxalı əvəz edən məhsullar istehsalına imkan vermiş olacaqdır; emal müəssisələrində istehsal edilən məhsulların xammal kimi deyil, tam dəyər zənciri əsasında emalı idxaldan asılılığı azaltmaqla yanaşı yüksək enerji effekti əldə etməyə imkan vermiş olacaqdır; kiçik və mikro ölçülü müəssisələrin əlavə dəyərin yaradılmasında fəaliyyətinin genişləndirilməsi üçün müvafiq təşviq mexanizmlərindən istifadəyə üstünlük verilməsi; mikro və kiçik müəssisələrin müflisləşmədən qorumaq üçün onların sənaye məhəllələrinin və texnoparkların tərkibinə daxil edilməsi prosesinin intensivləşdirilməsi; qlobal dəyər zənciri nəzərə alınmaqla, respublikanın emal sənayesində müqayisəli üstünlüklərin aşkar edilməsi üçün elmi - tədqiqat işlərinin genişləndirilməsi əsasında prioritet sahələrin müəyyən edilməsi, onların arasında kooperasiya əlaqələrinin formalaşdırılması, seçilən sahələrdən məqsədli investisiya-innovasiya layihələrindən geniş istifadəyə üstünlük verilməsi.

Ədəbiyyat

1. Azərbaycan 2030: sosial-iqtisadi inkişafa dair Milli Prioritetlər. Bakı, “Xalq” qəzeti, 03 fevral 2021-ci il.
2. Azərbaycan Respublikasının 2022-2026-cı illərdə sosial – iqtisadi inkişaf strategiyası. Bakı, 2022, 83s.
3. Azərbaycanın statistik göstəriciləri. Statistik məcmuə. Bakı, DSK, 2016, 780s.; 2022, 745s.
4. Azərbaycanın sənayesi. Statistik məcmuə. Bakı, DSK, 2020, 165s.; 2022, 112 s.
5. Azərbaycanın Milli Hesabları. Statistik məcmuə. Bakı, DSK, 2019, 138 s.

Заур Джахангир оглы Асадов

Докторант Института Экономики НАНА

E-mail: zaur.asadov.89@gmail.com

Добавленная стоимость, созданная в обрабатывающей промышленности Азербайджана и формирующие ее факторы

Резюме

Целью исследования является определение изменений в объеме и структуре созданной добавленной стоимости в обрабатывающей промышленности Азербайджана под влиянием отдельных факторов, выявление соответствующих резервов и разработка рекомендаций по их рациональному использованию. При проведении исследования использовались такие методы, как системный подход, группировка, статистический анализ и экономико-статистическое моделирование. В результате исследования выявлено, что обрабатывающая промышленность из года в год усиливает свою позицию в укреплении экономики, страны и формировании в них добавленной стоимости. Определено, что между стоимостью производственного фонда, производимой продукцией, созданной добавленной и потребительской стоимостью имеется тесная корреляционная связь. В статье эти связи отражены в виде графика и матрицы. Предложены практические рекомендации по увлечению объема добавленной стоимости в обрабатывающей промышленности

Ключевые слова: *обрабатывающая промышленность добавленная стоимость основные фонды, потребительская стоимость, коррекция.*



Zaur Jahangir Asadov
Doctoral student of the Institute
of Economics of ANAS

E-mail: zaur.asadov.89@gmail.com

Added value created in the processing industry of Azerbaijan and factors that shape it
Summary

The purpose of the study is to determine the changes in the volume and structure of the added value created in the manufacturing industry of Azerbaijan under the influence of certain factors, to identify the corresponding reserves and to develop a recommendation for their rational use. When carrying out the research, such methods as system approach, grouping, statistical analysis and economic-statistical modeling were used. As a result of the study, it was revealed that the manufacturing industry is strengthening its position year by year in strengthening the economy, the country, and creating added value in them. It is determined that there is a close correlation between the cost of the production fund, the manufactured product, the created added value and the consumer value. In the article, these connections are reflected in the form of a graph and a matrix. Proposed practical recommendations for attracting the volume of added value in the manufacturing industry

Keywords: *processing industry, added value, basic funds, consumer value, correction.*

Elmi redaktor: i.e.d., dos. Y.Məmmədov

Daxil olub: 16.12.2022.

Çapa qəbul olunub: 22.12.2022.