AZƏRBAYCAN RESPUBLİKASI
DÖVLƏT STATİSTİKA KOMİTƏSİ

AZƏRBAYCAN RESPUBLİKASI ƏHALİSİNİN SİYAHIYA ALINMASI 1999-CU İL

I HİSSƏ

2000
852

С6
А40

Azərbaycan Respublikası
Dövlət Statistika Komitəsi

AZƏRBAYCAN RESPUBLİKASI ƏHALİSİNİN 1999-CU İL SİYAHIYA ALINMASININ YEKUNLARI

69241

I HİSSƏ

АРХИВ
М. Ф. Ахундов адына
Азәрбајҹан Республика
КИТ. БИБ. АСЫ

Bakı - 2000

АРХИВ

C6(2A)

AZƏRBAYCAN RESPUBLİKASI
ƏHALİSİNİN 1999-CU İL
SİYAHIYA ALINMASININ YEKUNLARI

This publication has been co-financed by the United Nations Population Fund. UNFPA also provided assistance in organizing and implementing of the first census of the Azerbaijan Republic. The content of the publication has been prepared by the State Statistical Committee of the Azerbaijan Republic and do not always reflect the opinions of the United Nations Population Fund.

ISBN 5-86874-199-4

© "Səda" nəşriyyatı, 2000

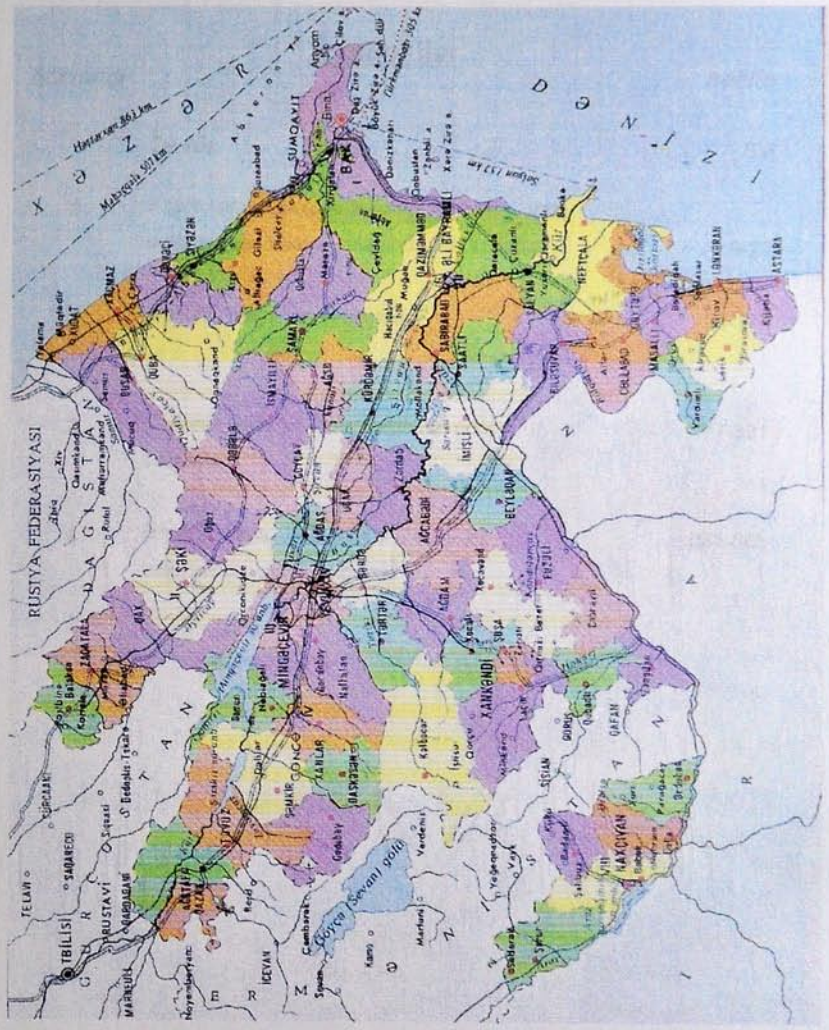

İçindəkilər

bölmələr		səhifə
	Ön söz	5-8
1	Azərbaycan Respublikasının inzibati – ərazi bölgüsü və əhalisi haqqında mə'lumatlar.	9-23
2	Əhalinin sayı və yerləşməsi.	24-175
3	Əhalinin cins və yaş tərkibinə görə bölgüsü.	177-331
4	Əhalinin cins, yaş tərkibi və nikah vəziyyətinə görə bölgüsü.	331-565

Ön söz.

Ölkəmizin tarixində ilk dəfə olaraq Azərbaycan Respub-likasının Prezidenti Zati-Aliləri Cənab Heydər Əliyevin 22 fevral 1996-cı il tarixli 442 saylı sərəncamına əsasən 1999-cu il yanvarın 27-dən fevralın 3-dək əhalinin ümumi siyahıya-alınması keçirilmişdir.

Əhalinin siyahıyaalınması ölkə vətəndaşlarını fərdi qaydada sorğu etməklə ümumdövlət səviyyəsində əhali haqqında məlumat toplamaq məqsədilə keçirilir. Birləşmiş Millətlər Təşkilatının tövsiyəsi ilə hər on ildən bir keçirilən siyahıyaalmalar sosial-demoqrafik proseslərin müşahidə olunması və proqnozlaşdırılması üçün geniş imkanlar yaradır. Əhalinin 1989-cu il siyahıyaalınmasından keçən dövrdə ictimai-siyasi mühit və şərait kəskin şəkildə dəyişmişdir. Baş verən dəyişikliklərə uyğun olaraq sosial-demoqrafik şəraitin dəyişilməsi ilə yeni əhali qrupları yaranaraq inkişaf etməkdədir. İctimai-siyasi və iqtisadi proseslər demoqrafik vəziyyətə tə'sir göstərərək əhalinin yerləşməsinə, onun milli tərkibinin və cins-yaş tərkibinin dəyişməsinə səbəb olmuşdur. Bunlarla əlaqədar, eləcədə ölkənin çoxukladlı bazar iqtisadiyyatına keçməsi nəticəsində fərdi sektor və qeyri-formal fəaliyyət sahələri sürətlə inkişaf edir, təkrar məşğulluğa imkan yaradılır və işsizlik problemi yaranır. Ona görə də demoqrafik vəziyyəti öyrənərək əhali haqqında dolğun mə'lumat almaqla həmin mə'lumatlardan demoqrafik hesablamalar və proqnozlar hazırlayaraq elmi-praktiki işlərdə və təsərrüfat fəaliyyətində istifadə olunur. Siyahıyaalma mə'lumatları həm bütövlükdə ölkə səviyyəsində, həm də yerlərdə dövlətin idarə edilməsində mühüm əhəmiyyət kəsb edir. Müxtəlif əlamətlər üzrə əhalinin tərkibini öyrənmədən ölkənin və onun ayrı-ayrı regionlarının sosial-iqtisadi inkişafının planlaşdırılması mümkün deyildir.

Azərbaycan Respublikasında siyahıyaalma 1999-cu ilin 27 yanvar vəziyyətinə əhalini faktiki yaşayış yeri üzrə sorğu etməklə keçirilmişdir. İki əsrin qovuşduğu bir tarixə təsadüf edən əhalinin ilk müstəqil siyahıyaalınmasının keçirilməsi ilə 1989-cu ildən sonrakı on il ərzində ölkədə gedən sosial-iqtisadi və siyasi proseslərlə bağlı cəmiyyətdə baş verən hadisələr nəticəsində yaranmış sosial-demoqrafik vəziyyəti öyrənmək üçün əsaslı mə'lumat bazası yaranmışdır. 1988-ci ildən bəri davam edən müharibə şəraitində əhalinin siyahıyaalınmasının keçirilməsində çoxsaylı problemlər olmasına baxmayaraq, bu mühüm dövlət tədbiri nəzərdə tutulmuş proqrama uyğun olaraq, öz vaxtında və beynəlxalq təşkilatların,

birinci növbədə Birləşmiş Millətlər Təşkilatının tövsiyyə və metodikasına uyğun olaraq keçirilmişdir.

Şifahi sorğu yolu ilə keçirilən siyahıyaalma zamanı ayrı-ayrı şəxslər haqqında toplanmış fərdi göstəricilər kompüterlərə daxil edilərək şəxssizləşdirilmiş və ümumiləşdirilərək yekun mə'lumatları hazırlanmışdır. Siyahıyaalmanın proqramına daxil edilmiş bütün suallara sorğu olunan şəxslərin (əhalinin) yalnız şifahi cavabları yazılmış, bu zaman cavabları təsdiqləyən hər hansı bir sənəd tələb olunmamışdır.

Azərbaycanda müvəqqəti qaib olan əhali qaib şəxslərin ailə üzvlərinin, yaxın adamlarının cavabları , yaxud Mənzil İstismar İdarələrində olan müvafiq uçot sənədləri əsasında siyahıya alınmışdır.

Xarici ölkələrdə diplomatik, ticarət və digər nümayən-dəliklərdə çalışanlar və onların ailə üzvləri, xaricdə təhsil alan, uzun müddətli ezamiyyətdə olan ölkə vətəndaşları müvafiq nazirlik və mərkəzi idarələrin həmin ölkələrdə fəaliyyət göstərən nümayəndəlikləri tərəfindən siyahıya alınmışdır. Azərbaycan Respublikasının keçmiş Dağlıq Qarabağ Vilayəti ərazisində yaşayan erməni millətindən olan vətəndaşlarının sayı əhalinin 1989–cu il siyahıyaalınmasının göstəriciləri əsasında hesablanaraq siyahıya alınmış ölkə əhalisinin sayına əlavə edilmişdir.

Azərbaycan Respublikasının ərazisi və əhalisi.

Əsas coğrafi xüsusiyyətləri: - Azərbaycan Respublikasının ərazisi 86,6 min kvadrat kilometrdir. Ölkəmiz 44^0 və 52^0 şərq uzunluq dairəsində 38^0 və 42^0 şimal en dairəsində yerləşir. Azərbaycan Respublikası cənubdan İran İslam Respublikası ilə 756 km və Türkiyə ilə 13 km, şimaldan Rusiya Federasiyası ilə 390 km, şimal - qərbdən Gürcüstanla 480 km, qərbdən Ermənistanla 1007 km həmsərhəddir. Xəzər dənizinin Azərbaycan sektorunda ən enli sahəsinin uzunluğu 456 kilometrdir. Azərbaycan Respublikasının paytaxtı Bakı şəhəridir.

Azərbaycan Respublikasının inzibati-ərazi bölgüsü: - Əhalinin 1989-cu il siyahıyaalınmasından sonrakı dövrdə Azərbaycan Respublikasının inzibati-ərazi bölgüsündə xeyli dəyişiklik baş

vermiş, yeni rayonlar və ərazi vahidləri yaradılmışdır. Azərbaycan Respublikasının tərkibində Naxçıvan Muxtar Respublikası, 65 inzibati rayon, 11 Respublika tabeli şəhər, rayonların tərkibində isə ərazi vahidləri, kənd yaşayış məntəqələri, rayon tabeli şəhərlər, şəhər tipli qəsəbələr və qəsəbələr vardır. Bakı şəhərlərinin tərkibində 11, Gəncə şəhərində isə 2 inzibati rayon vardır.

Daimi əhalinin sayı və dəyişməsi: - Azərbaycan Respublikasının daimi əhalisinin sayı 1999-cu ilin 27 yanvar vəziyyətinə 7.953.438 nəfər olmuşdur. Ötən on il ərzində əhalinin sayı 13 % artmışdır. Əhalinin 51 faizi şəhərdə, 49 faizi kəndə yaşayır. Əhalinin 48,8 faizini kişilər, 51,2 faizini qadınlar təşkil edir. Əhalinin orta yaşı 28 yaşdır.

Azərbaycan Respublikasında 1999-cu il yanvarın 27-dən fevralın 3-dək keçirilmiş əhalinin siyahıyaalınmasının yekunları məcmuələr şəklində istifadəçilərə təqdim olunur. Məcmuənin birinci hissəsində əhalinin sayı və yerləşməsi, onun cins-yaş tərkibi, nikah vəziyyəti haqqında mə'lumatlar öz əksini tapmışdır. Məcmuədə eyni zamanda müxtəlif sorğu mə'lumatları və statistik mə'lumatlar verilmişdir.

Məcmuə Dövlət Statistika Komitəsinin sədri A. Vəliyevin ümumi rəhbərliyi ilə işlənib hazırlanmışdır.

Məcmuənin hazırlanmasına mə'sul: Əhalinin Siyahıyaalınması İdarəsinin rəisi	Z. Abbasəliyev
Proqram tə'minatı və kompüter xidməti:	F. Cəlilov M. İbrahim
Mə'lumatların nəşrə hazırlanması: əhalinin siyahıyaalınması idarəsinin əməkdaşları	R. Əlləzov A. Məcidov V. Qazıyev X. Nəsibov V. Əzizov M. Mirzəyev R. Vəliyev S. Cəlilov S. Əliyeva

Əlavə mə'lumat üçün : TEL: 39 – 87 – 17
39 – 80 – 44
FAKS: 38 – 24 – 42
38 – 86 – 75

Ünvan : Bakı 370136
İnşaatçılar prospekti
Azərbaycan Respublikası
Dövlət Statistika Komitəsi

I

Azərbaycan Respublikasının inzibati - ərazi bölgüsü və əhalisi haqqında mə'lumatlar

Azərbaycan Respublikasının əhalisinin sıxlığı

1-ci cədvəl

Azərbaycan Respublikasının rayon və şəhərlərinin yaranma tarixi, ərazisi, əhalisinin sayı və sıxlığı
(1 kv.km nəfər)

Rayonlar - şəhərlər	Yaranma tarixi	Ərazi (min kv.km.)	Əhalinin sayı (nəfər)	Əhalinin sıxlığı (1 kv.km nəfər)
1	2	3	4	5
Azərbaycan Respublikası	-	***86.6***	***7953438***	***92***
Naxçıvan Muxtar Respublikası	**09.02.1924**	**5.5**	**354072**	**64**
o, cümlədən:				
Babək rayonu	08.08.1930	1.17	71390	61
Culfa rayonu	08.08.1930	1.0	35908	36
Naxçıvan şəhəri	IV əsr.	0.13	63177	486
Ordubad rayonu	08.08.1930	0.97	40634	42
Sədərək rayonu	29.08.1990	0.15	11958	80
Şahbuz rayonu	08.08.1930	0.92	20320	22
Şərur rayonu	08.08.1930	1.16	110685	95
Bakı şəhəri	**III əsr.**	**2,13**	**1788854**	**840**
o, cümlədən:				
Binəqədi rayonu	1920-ci il	0,17	209336	1231
Əzizbəyov rayonu	1936- cı il	0,4	116481	291
Xətai rayonu	1920- ci il	0,03	215570	7186
Qaradağ rayonu	1935- ci il	1,08	94286	87
Nərimanov rayonu	1941- ci il	0,03	147944	4931
Nəsimi rayonu	13.06.1969	0,01	195928	19593
Nizami rayonu	21.11.1980	0,02	159125	7956
Sabunçu rayonu	1920- ci il	0,24	188619	786
Səbayel rayonu	1920- ci il	0,03	74276	2476
Suraxanı rayonu	1923- cü il	0,10	165795	1658
Yasamal rayonu	1932- ci il	0,02	221494	11075
Abşeron rayonu	04.01.1963	1,36	81798	60
Ağcəbədi rayonu	08.08.1930	1,76	107833	61
Ağdam rayonu	08.08.1930	1,15	153292	133

Rayonlar – şəhərlər	Yaranma tarixi	Ərazi (min kv.km.)	Əhalinin sayı (nəfər)	Əhalinin sıxlığı (1 kv.km nəfər)
1	2	3	4	5
Ağdaş rayonu	08.08.1930	1,05	89214	85
Ağstafa rayonu	24.04.1990	1.50	73944	49
Ağsu rayonu	08.10.1943	1.02	62281	61
Astara rayonu	08.08.1930	0.62	84319	136
Balakən rayonu	08.08.1930	0.92	83732	91
Beyləqan rayonu	24.11.1939	1.13	78458	69
Bərdə rayonu	08.08.1930	0.96	129600	135
Biləsuvar rayonu	08.08.1930	1.40	74906	53
Cəbrayıl rayonu	08.08.1930	1.05	59318	56
Cəlilabad rayonu	08.08.1930	1.44	169960	118
Daşkəsən rayonu	08.08.1930	1.05	30418	29
Dəvəçi rayonu	08.08.1930	1.09	45999	42
Füzuli rayonu	08.08.1930	1.39	136481	98
Gədəbəy rayonu	08.08.1930	1.29	86193	67
Goranboy rayonu	08.08.1930	1.79	86645	48
Göyçay rayonu	08.08.1930	0.74	100511	136
Hacıqabul rayonu	24.04.1990	1.64	57944	35
Xaçmaz rayonu	08.08.1930	1.05	144332	137
Xanlar rayonu	08.08.1930	1.03	53266	52
Xızı rayonu	24.04.1990	1.85	13080	7
Xocalı rayonu	26.11.1991	0.94	23757	25
Xocavənd rayonu	26.11.1991	1.46	39620	27
İmişli rayonu	08.08.1930	1.82	104026	57
İsmayıllı rayonu	24.11.1939	2.06	72144	35
Kəlbəcər rayonu	08.08.1930	3.05	66211	22
Kürdəmir rayonu	08.08.1930	1.63	92230	56
Qax rayonu	08.08.1930	1.49	51161	34
Qazax rayonu	08.08.1930	0.70	81015	116
Qəbələ rayonu	08.08.1930	1.55	82803	53
Qobustan rayonu	24.04.1990	1.37	34184	25
Quba rayonu	08.08.1930	2.58	136845	53
Qubadlı rayonu	14.03.1933	0.80	32949	41
Qusar rayonu	08.08.1930	1.54	80816	52
Laçın rayonu	08.08.1930	1.84	63162	34

Rayonlar - şəhərlər	Yaranma tarixi	Ərazi (min kv.km.)	Əhalinin sayı (nəfər)	Əhalinin sıxlığı (1 kv.km nəfər)
1	2	3	4	5
Lerik rayonu	08.08.1930	1.08	63314	59
Lənkəran rayonu	08.08.1930	1.54	189929	123
Masallı rayonu	08.08.1930	0.79	173937	220
Neftçala rayonu	11.02.1940	1.45	71480	49
Oğuz rayonu	08.08.1930	1.22	36488	30
Saatlı rayonu	25.05.1943	1.18	82702	70
Sabirabad rayonu	08.08.1930	1.47	136933	93
Salyan rayonu	08.08.1930	1.79	111973	62
Samux rayonu	18.02.1992	1.45	49697	34
Siyəzən rayonu	02.04.1992	0.70	33462	48
Şamaxı rayonu	08.08.1930	1.61	80625	50
Şəki rayonu	08.08.1930	2.43	157353	65
Şəmkir rayonu	08.08.1930	1.66	173401	104
Şuşa rayonu	08.08.1930	0.29	24340	84
Tərtər rayonu	27.01.1934	0.96	92201	96
Tovuz rayonu	08.08.1930	1.90	142854	75
Ucar rayonu	24.01.1939	0.85	71327	84
Yardımlı rayonu	08.08.1930	0.67	49039	73
Yevlax rayonu	05.02.1935	1.54	108188	70
Zaqatala rayonu	08.08.1930	1.35	107240	79
Zəngilan rayonu	08.08.1930	0.71	35336	50
Zərdab rayonu	05.02.1935	0.86	46091	53
Əli-Bayramlı şəhəri	1954 - cü il	0.03	69524	2317
Gəncə şəhəri	VII əsr.	0.11	299342	2721
Xankəndi şəhəri	1923 - cü il	0.008	54515	6814
Mingəçevir şəhəri	1948 - ci il	0.13	94039	723
Naftalan şəhəri	28.04.1967	0.002	7551	3775
Sumqayıt şəhəri	22.11.1949	0.08	283184	3540

2-ci cədvəl

Azərbaycan Respublikasının inzibati – ərazi bölgüsü.

27.01.1999-cu il tarixinə

	İnzibati-ərazi vahidlərinin sayı						
	Şəhərlər				Şəhər tipli qəsəbələr, fəhlə qəsəbələri	Qəsəbələr	Kənd yaşayış məntəqələri
	Cəmi	O cümlədən					
		Respublika tabeliyində	Naxçıvan Muxtar Respublikası tabeliyində	Rayon tabeliyində			
A	1	2	3	4	5	6	7
Azərbaycan Respublikası üzrə:	69	11	3	55	132	83	4227
Naxçıvan Muxtar Respublikası	4	-	3	1	3	1	208
O cümlədən:							
Babək rayonu	-	-	-	-	1	-	42
Culfa rayonu	1	-	1	-	-	-	24
Naxçıvan şəhəri	1	-	1	-	-	-	-
Ordubad rayonu	1	-	1	-	1	-	44
Sədərək rayonu	-	-	-	-	-	-	3
Şahbuz rayonu	-	-	-	-	1	1	23
Şərur rayonu	1	-	-	1	-	-	72
Bakı şəhəri	1	1	-	-	51	11	-
O cümlədən:							
Binəqədi rayonu	-	-	-	-	4	1	-
Əzizbəyov rayonu	-	-	-	-	12	8	-
Xətai rayonu	-	-	-	-	1	-	-
Qaradağ rayonu	-	-	-	-	15	-	-
Nərimanov rayonu	-	-	-	-	-	-	-
Nəsimi rayonu	-	-	-	-	-	-	-
Nizami rayonu	-	-	-	-	1	-	-
Sabunçu rayonu	-	-	-	-	10	2	-
Səbayel rayonu	-	-	-	-	2	-	-
Suraxanı rayonu	-	-	-	-	6	-	-
Yasamal rayonu	-	-	-	-	-	-	-
Abşeron rayonu	-	-	-	-	7	2	7
Ağcəbədi rayonu	1	-	-	1	-	-	44
Ağdam rayonu	1	-	-	1	-	1	120
Ağdaş rayonu	1	-	-	1	2	-	74
Ağstafa rayonu	1	-	-	1	1	5	29
Ağsu rayonu	1	-	-	1	-	-	77
Astara rayonu	1	-	-	1	1	-	91
Balakən rayonu	1	-	-	1	1	-	57
Beyləqan rayonu	1	-	-	1	2	-	39
Bərdə rayonu	1	-	-	1	-	-	107
Biləsuvar rayonu	1	-	-	1	-	1	25
Cəbrayıl rayonu	1	-	-	1	-	2	91
Cəlilabad rayonu	2	-	-	2	-	-	117

2-ci cədvəlin davamı

27.01.1999-cu il tarixinə

	İnzibati-ərazi vahidlərinin sayı						
	Şəhərlər				Şəhər tipli qəsəbələr, fəhlə qəsəbələri	Qəsəbələr	Kənd yaşayış məntəqələri
	Cəmi	O cümlədən					
		Respublika tabeliyində	Naxçıvan Muxtar Respublikası tabeliyində	Rayon tabeliyində			
A	1	2	3	4	5	6	7
Daşkəsən rayonu	1	-	-	1	4	-	44
Dəvəçi rayonu	1	-	-	1	-	-	68
Füzuli rayonu	1	-	-	1	1	1	73
Gədəbəy rayonu	1	-	-	1	-	-	106
Goranboy rayonu	2	-	-	2	4	2	77
Göyçay rayonu	1	-	-	1	-	-	55
Hacıqabul rayonu	1	-	-	1	1	6	23
Xaçmaz rayonu	2	-	-	2	2	10	136
Xanlar rayonu	1	-	-	1	2	3	41
Xızı rayonu	-	-	-	-	4	1	24
Xocalı rayonu	1	-	-	1	1	2	49
Xocavənd rayonu	1	-	-	1	2	-	82
İmişli rayonu	1	-	-	1	1	2	48
İsmayıllı rayonu	1	-	-	1	2	-	106
Kəlbəcər rayonu	1	-	-	1	1	-	146
Kürdəmir rayonu	1	-	-	1	-	2	59
Qax rayonu	1	-	-	1	-	-	58
Qazax rayonu	1	-	-	1	-	-	34
Qəbələ rayonu	1	-	-	1	-	-	61
Qobustan rayonu	-	-	-	-	1	1	31
Quba rayonu	1	-	-	1	2	1	154
Qubadlı rayonu	1	-	-	1	-	-	95
Qusar rayonu	1	-	-	1	1	-	84
Laçın rayonu	1	-	-	1	-	-	119
Lerik rayonu	-	-	-	-	1	-	161
Lənkəran rayonu	2	1	-	1	6	1	74
Masallı rayonu	1	-	-	1	1	-	107
Neftçala rayonu	1	-	-	1	3	5	47
Oğuz rayonu	1	-	-	1	-	-	33
Saatlı rayonu	1	-	-	1	-	-	39
Sabirabad rayonu	1	-	-	1	-	-	74
Salyan rayonu	1	-	-	1	1	8	41
Samux rayonu	-	-	-	-	3	1	36
Siyəzən rayonu	1	-	-	1	1	1	32
Şamaxı rayonu	1	-	-	1	2	2	58
Şəki rayonu	1	1	-	-	1	-	65
Şəmkir rayonu	1	-	-	1	4	2	56
Şuşa rayonu	1	1	-	-	-	1	27
Tərtər rayonu	2	-	-	2	1	-	77
Tovuz rayonu	1	-	-	1	1	-	101
Ucar rayonu	1	-	-	1	-	2	29
Yardımlı rayonu	-	-	-	-	1	-	87
Yevlax rayonu	1	1	-	-	1	-	48
Zaqatala rayonu	1	-	-	1	1	2	60
Zəngilan rayonu	1	-	-	1	1	4	76
Zərdab rayonu	1	-	-	1	1	-	40

27.01.1999-cu il tarixinə

	İnzibati-ərazi vahidlərinin sayı						
	Şəhərlər				Şəhər tipli qəsəbələr, fəhlə qəsəbələri	Qəsəbələr	Kənd yaşayış məntəqələri
	Cəmi	O cümlədən					
		Respublika tabeliyində	Naxçıvan Muxtar Respublikası tabeliyində	Rayon tabeliyində			
A	1	2	3	4	5	6	7
Əli-Bayramlı şəhər ə/v	1	1	-	-	1	-	-
Gəncə şəhər ə/v	1	1	-	-	1	-	-
Xankəndi şəhər ə/v	1	1	-	-	1	-	-
Mingəçevir şəhəri	1	1	-	-	-	-	-
Naftalan şəhəri	1	1	-	-	-	-	-
Sumqayıt şəhər ə/v	1	1	-	-	2	-	-

Respublikanın şəhər və rayonlarında əhalinin sayı və dəyişilməsi.

Rayonlar – şəhərlər	Əhalinin sayı		1999- cu il 1989-cu ilə nisbətən (faizlə)
	1989 – cu il	1999 – cu il	
1	2	3	4
Azərbaycan Respublikası	**7021178**	**7953438**	**113.3**
Naxçıvan Muxtar Respublikası	293875	354072	120.5
O cümlədən:			
Babək rayonu	54999	71390	129.8
Culfa rayonu	29273	35908	122.7
Naxçıvan şəhəri	58790	63177	107.5
Ordubad rayonu	34361	40634	118.3
Sədərək rayonu x	-	11958	-
Şahbuz rayonu	18144	20320	112.0
Şərur rayonu	98308	110685	112.6
Bakı şəhəri	1794874	1788854	99.7
O cümlədən:			
Binəqədi	179796	209336	116,4
Əzizbəyov	111992	116481	104,0
Xətai	231401	215570	93,2
Qaradağ	84684	94286	111,3
Nərimanov	171735	147944	86,1
Nəsimi	216809	195928	90,4
Nizami	170175	159125	93,5
Sabunçu	191931	188619	98,3
Səbayel	90484	74276	82,1
Suraxanı	127179	165795	130,4
Yasamal	218688	221494	101,3
Abşeron rayonu	79961	81798	102.3
Ağcəbədi rayonu	85550	107833	126.0
Ağdam rayonu	128918	153292	118.9
Ağdaş rayonu	73863	89214	120.8

3-cü cədvəlin davamı

Rayonlar – şəhərlər	Əhalinin sayı		1999- cu il 1989-cu ilə nisbətən (faizlə)
	1989 – cu il	1999 – cu il	
1	2	3	4
Ağstafa rayonu [x]	-	73944	-
Ağsu rayonu	53672	62281	116.0
Astara rayonu	69709	84319	121.0
Balakən rayonu	68300	83732	122.6
Beyləqan rayonu	67624	78458	116.0
Bərdə rayonu	107245	129600	120.8
Biləsuvar rayonu	60848	74906	123.1
Cəbrayıl rayonu	48349	59318	122.7
Cəlilabad rayonu	132522	169960	128.3
Daşkəsən rayonu	28547	30418	106.6
Dəvəçi rayonu	67017	45999	68.6
Füzuli rayonu	88729	136481	153.8
Gədəbəy rayonu	75679	86193	113.9
Goranboy rayonu	88179	86645	98.3
Göyçay rayonu	84707	100511	118.7
Hacıqabul rayonu [x]	-	57944	-
Xaçmaz rayonu	115870	144332	124.6
Xanlar rayonu	80148	53266	66.5
Xızı rayonu [x]	-	13080	-
Xocalı rayonu [x]	-	23757	-
Xocavənd rayonu [x]	-	39620	-
İmişli rayonu	85505	104026	121.7
İsmayıllı rayonu	61129	72144	118.0
Kəlbəcər rayonu	44036	66211	150.4
Kürdəmir rayonu	75362	92230	122.4
Qax rayonu	44373	51161	115.3
Qazax rayonu	129760	81015	62.4
Qəbələ rayonu	72862	82803	113.6
Qobustan rayonu [x]	-	34184	-
Quba rayonu	114928	136845	119.1
Qubadlı rayonu	28111	32949	117.2
Qusar rayonu	67049	80816	120.5
Laçın rayonu	51594	63162	122.4
Lerik rayonu	53833	63314	117.6
Lənkəran rayonu	163591	189929	116.1
Masallı rayonu	143300	173937	121.4

3-cü cədvəlin davamı

Rayonlar – şəhərlər	Əhalinin sayı		1999- cu il 1989-cu ilə nisbətən (faizlə)
	1989 – cu il	1999 – cu il	
1	2	3	4
Neftçala rayonu	60060	71480	119.0
Oğuz rayonu	31815	36488	114.7
Saatlı rayonu	65510	82702	126.2
Sabirabad rayonu	120132	136933	114.0
Salyan rayonu	105139	111973	106.5
Samux rayonu [x]	-	49697	-
Siyəzən rayonu [x]	-	33462	-
Şamaxı rayonu	99294	80625	81.2
Şəki rayonu	138063	157353	114.0
Şəmkir rayonu	141113	173401	122.9
Şuşa rayonu	20579	24340	118.3
Tərtər rayonu	51158	92201	180.2
Tovuz rayonu	124401	142854	114.8
Ucar rayonu	62916	71327	113.4
Yardımlı rayonu	39955	49039	122.7
Yevlax rayonu	92102	108188	117.5
Zaqatala rayonu	92185	107240	116.3
Zəngilan rayonu	31330	35336	112.8
Zərdab rayonu	39019	46091	118.1
Əli-Bayramlı şəhəri	83960	69524	82.8
Gəncə şəhəri	280618	299342	106.7
Xankəndi şəhəri	57750	54515	94.4
Mingəçevir şəhəri	82321	94039	114.2
Naftalan şəhəri	7010	7551	107.7
Sumqayıt şəhəri	254373	283184	111.3
Əskəran [xx]	20863	-	-
Hadrut [xx]	14689	-	-
Mardakert [xx]	46870	-	-
Martuni [xx]	28334	-	-

[x]) **1989**- cu ildən sonra yaradılmışdır.
[xx]) **1989**- cu ildən sonra ləğv edilmişdir.

М. Ф. Ахундов адына
Азәрбајҹан Республика
КИТАБХАНАСЫ

4-cü cədvəl

Azərbaycan Respublikasının əhalisi və onun dəyişməsi.

min nəfər

İllər	Əhalinin sayı	Həmin dövrlər arasındakı əhalinin artımı
1859 / 63	1129,9	-
1873	1276,3	146,4
1886	1600,1	323,8
1897	1854,8	254,7
1913	2339,2	484,4
1920	1952,2	-387,0
1926	2313,7	361,5
1939	3205,1	891,4
1959	3684,2	479,1
1970	5116,5	1432,3
1979	6026,5	910,0
1989	7021,2	994,7
1999	7953,4	932,2

Qeyd: 1859 – 1939-cu illərdə ümumi əhali
1959 – 1999-cu illərdə daimi əhali

5-ci cədvəl

AZƏRBAYCAN RESPUBLİKASININ ŞƏHƏR VƏ KƏND ƏHALİSİNİN DƏYİŞMƏSİ

min nəfər

İllər	Əhalinin sayı	o cümlədən		faizlə	
		şəhər əhalisi	kənd əhalisi	şəhər əhalisi	kənd əhalisi
1	2	3	4	5	6
1859 / 63	1129.9	-	-	-	-
1873	1276.3	-	-	-	-
1886	1600.1	-	-	-	-
1897	1854.8	-	-	-	-
1913	2339.2	555.9	1783.3	24.0	76.0
1920	1952.2	405.8	1546.4	21.0	79.0
1926	2313.7	649.5	1664.2	28.0	72.0
1939	3205.1	1156.8	2048.3	36.0	64.0
1959	3684.2	1744.8	1939.4	47.0	53.0
1970	5116.5	2549.6	2566.9	50.0	50.0
1979	6026.5	3170,0	2856.5	53.0	47.0
1989	7021.2	3805.9	3215.3	54.0	46.0
1999	7953.4	4053.6	3899.8	51.0	49.0

Qeyd: 1859 – 1939-cu illərdə ümumi əhali
1959 – 1999-cu illərdə daimi əhali

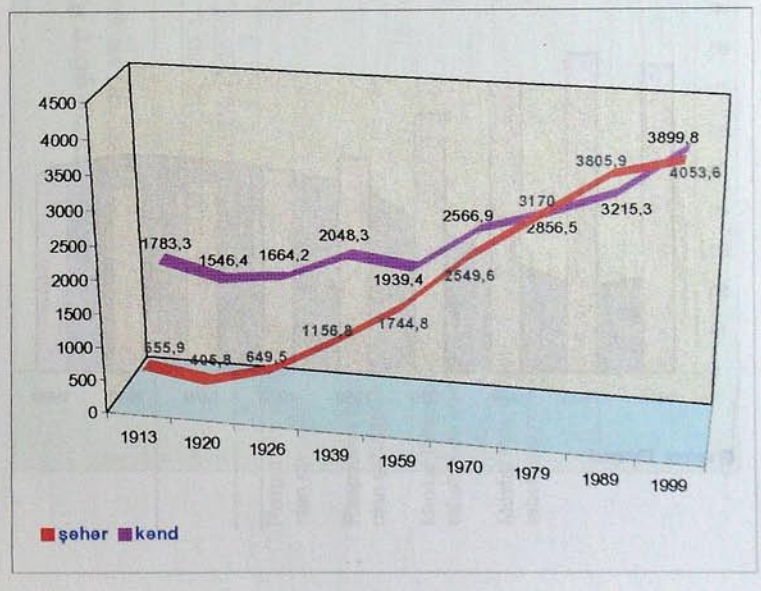

6-cı cədvəl

AZƏRBAYCAN RESPUBLİKASININ ŞƏHƏR VƏ KƏND ƏHALİSİNİN DƏYİŞMƏSİ

faizlə

İllər	Əhalinin sayı	şəhər əhalisi	kənd əhalisi
1	2	3	4
1859 / 63	1129.9	-	-
1873	1276.3	-	-
1886	1600.1	-	-
1897	1854.8	-	-
1913	2339.2	24.0	76.0
1920	1952.2	21.0	79.0
1926	2313.7	28.0	72.0
1939	3205.1	36.0	64.0
1959	3684.2	47.0	53.0
1970	5116.5	50.0	50.0
1979	6026.5	53.0	47.0
1989	7021.2	54.0	46.0
1999	7953.4	51.0	49.0

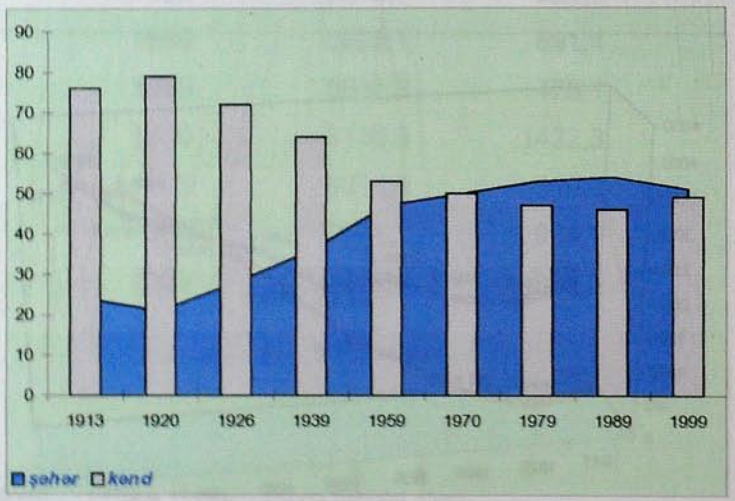

7-ci cədvəl

Əhalinin sayına görə Azərbaycan Respublikasının rayon və şəhərlərinin qruplaşması

	Rayonların və şəhərlərin sayı	Onlardan əhalinin sayına görə									
		10000-ə qədər	10001-20000	20001-30000	30001-40000	40001-50000	50001-60000	60001-70000	70001-100000	100001-dən yuxarı
A	1	2	3	4	5	6	7	8	9	10
Respublika tabeliyində olan rayonlar	59	-	1	2	7	4	4	4	19	18
Respublika tabeliyində olan şəhərlər	11	2	-	-	-	1	2	2	1	3
Muxtar Respublika tabeliyində olan rayonlar	6	-	1	1	1	1	-	-	1	1
Muxtar Respublika tabeliyində olan şəhərlər	3	1	1	-	-	-	-	1	-	-

8-ci cədvəl

AZƏRBAYCAN RESPUBLİKASININ DAİMİ ƏHALİSİ

nəfər

İllər	Əhali			Şəhər əhalisi			Kənd əhalisi			1000 kişiyə düşən qadınların sayı		
	cəmi	kişi	qadın	cəmi	kişi	qadın	cəmi	kişi	qadın	cəmi	şəhər	kənd
A	1	2	3	4	5	6	7	8	9	10	11	12
1959	3684240	1749355	1934885	1744838	824772	920066	1939402	924583	1014819	1106,1	1115,5	1097,6
1970	5116525	2483631	2632894	2549597	1247303	1302294	2566928	1236328	1330600	1060,1	1044,1	1076,3
1979	6026515	2933374	3093141	3169962	1562033	1607929	2856553	1371341	1485212	1054,5	1029,4	1083,0
1989	7021178	3423793	3597385	3805885	1867911	1937974	3215293	1555882	1659411	1050,7	1037,5	1066,5
1999	7953438	3883155	4070283	4053584	1970022	2083562	3899854	1913133	1986721	1048,2	1057,6	1038,5

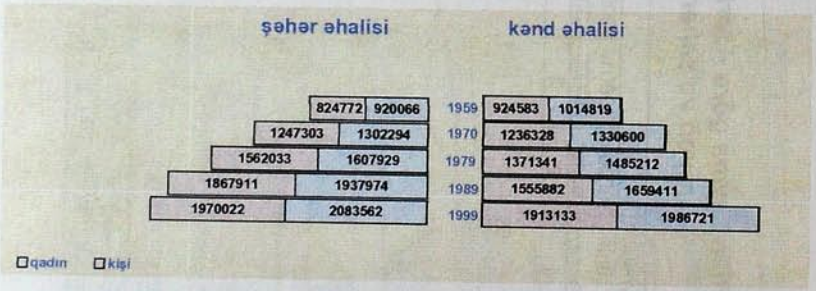

9-cu cədvəl

AZƏRBAYCAN RESPUBLİKASININ DAİMİ ƏHALİSİ

nəfər

İllər	Əhalinin sayı	O cümlədən		Bütün əhaliyə nisbətən faizlə	
		şəhər	kənd	şəhər	kənd
A	1	2	3	4	5
1959	3684240	1744838	1939402	47.4	52.6
1970	5116525	2549597	2566928	49.8	50.2
1979	6026515	3169962	2856553	52.6	47.4
1989	7021178	3805885	3215293	54.2	45.8
1999	7953438	4053584	3899854	51.0	49.0

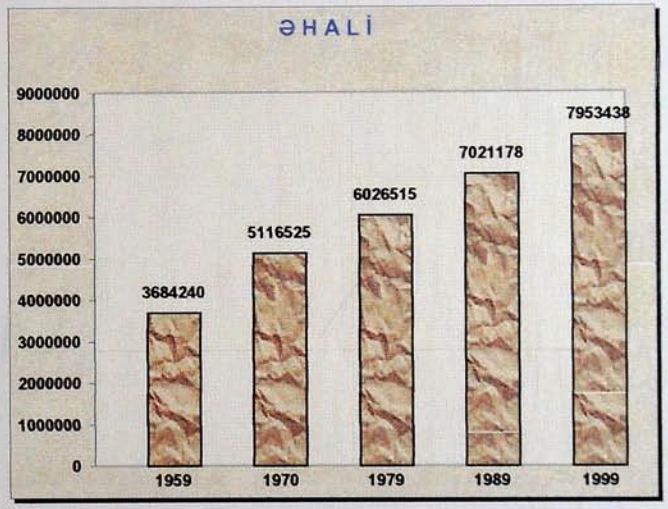

II

Əhalinin sayı və yerləşməsi

AZƏRBAYCAN RESPUBLİKASININ ƏHALİSİNİN YERLƏŞMƏSİ

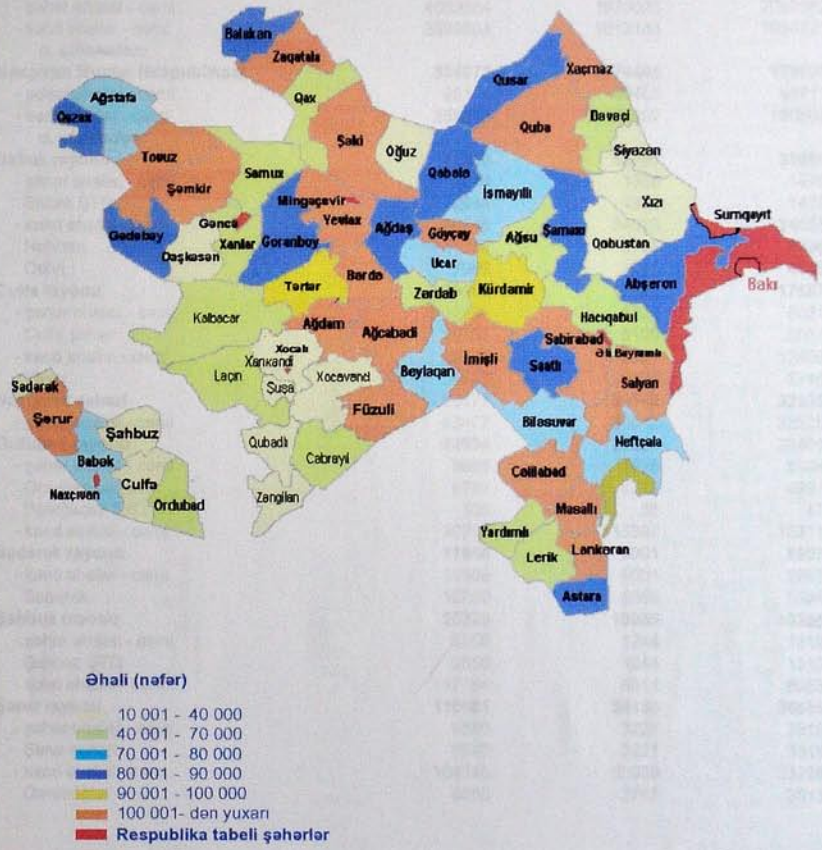

Əhali (nəfər)

- 10 001 - 40 000
- 40 001 - 70 000
- 70 001 - 80 000
- 80 001 - 90 000
- 90 001 - 100 000
- 100 001- dən yuxarı
- **Respublika tabeli şəhərlər**

Azərbaycan Respublikası
Dövlət Statistika Komitəsi
Əhalinin 1999-cu il Siyahıyaalınması

10-cu cədvəl

Azərbaycan Respublikasının daimi əhalisinin sayı

ƏRAZİ	Daimi əhali		
	cəmi	kişi	qadın
A	1	2	3
Azərbaycan Respublikası	**7953438**	**3883155**	**4070283**
- şəhər əhalisi - cəmi	4053584	1970022	2083562
- kənd əhalisi - cəmi	3899854	1913133	1986721
o, cümlədən:			
Naxçıvan Muxtar Respublikası	**354072**	**174465**	**179607**
- şəhər əhalisi - cəmi	95114	46403	48711
- kənd əhalisi - cəmi	258958	128062	130896
o, cümlədən:			
Babək rayonu	**71390**	**35391**	**35999**
- şəhər əhalisi - cəmi	2844	1368	1476
Babək ŞTQ	2844	1368	1476
- kənd əhalisi - cəmi	68546	34023	34523
Nehrəm	11583	5785	5798
Cəhri	7989	3941	4048
Culfa rayonu	**35908**	**18021**	**17887**
- şəhər əhalisi - cəmi	10131	5100	5031
Culfa şəhəri	10131	5100	5031
- kənd əhalisi - cəmi	25777	12921	12856
Yaycı	5583	2837	2746
Naxçıvan şəhəri	**63177**	**30642**	**32535**
- şəhər əhalisi - cəmi	63177	30642	32535
Ordubad rayonu	**40634**	**20225**	**20409**
- şəhər əhalisi - cəmi	9866	4828	5038
Ordubad şəhəri	9763	4772	4991
Parağaçay ŞTQ	103	56	47
- kənd əhalisi - cəmi	30768	15397	15371
Sədərək rayonu	**11958**	**6001**	**5957**
- kənd əhalisi - cəmi	11958	6001	5957
Sədərək	10750	5356	5394
Şahbuz rayonu	**20320**	**10055**	**10265**
- şəhər əhalisi - cəmi	2556	1244	1312
Şahbuz ŞTQ	2556	1244	1312
- kənd əhalisi - cəmi	17764	8811	8953
Şərur rayonu	**110685**	**54130**	**56555**
- şəhər əhalisi - cəmi	6540	3221	3319
Şərur şəhəri	6540	3221	3319
- kənd əhalisi - cəmi	104145	50909	53236
Qarabağlar	5780	2767	3013

ƏRAZİ	Daimi əhali		
	cəmi	kişi	qadın
A	1	2	3
Bakı şəhəri	**1788854**	**869689**	**919165**
- şəhər əhalisi - cəmi	1788854	869689	919165
o, cümlədən:			
Binəqədi rayonu	**209336**	**101945**	**107391**
- şəhər əhalisi - cəmi	209336	101945	107391
o, cümlədən:			
M.Ə.Rəsulzadə ŞTQ	41782	20460	21322
Binəqədi ŞTQ	15467	7543	7924
Biləcəri ŞTQ	40034	19588	20446
Xocəsən ŞTQ	2381	1200	1181
Sulutəpə qəsəbəsi	2568	1317	1251
Əzizbəyov rayonu	**116481**	**57873**	**58608**
- şəhər əhalisi - cəmi	116481	57873	58608
o, cümlədən:			
Mərdəkan ŞTQ	14560	7193	7367
Binə ŞTQ	23526	11708	11818
Çilov ŞTQ	745	390	355
Pirallahı ŞTQ	12986	6215	6771
Şağan ŞTQ	3151	1577	1574
Neft Daşları ŞTQ	850	822	28
Buzovna ŞTQ	24276	11831	12445
Gürgan ŞTQ	715	339	376
Zirə ŞTQ	9562	4753	4809
Qala ŞTQ	2269	1101	1168
Türkan ŞTQ	9100	4608	4492
Şüvəlan ŞTQ	14741	7336	7405
Xətai rayonu	**215570**	**105367**	**110203**
- şəhər əhalisi - cəmi	215570	105367	110203
Əhmədli ŞTQ	7465	3657	3808
Qaradağ rayonu	**94286**	**46228**	**48058**
- şəhər əhalisi - cəmi	94286	46228	48058
o, cümlədən:			
Sahil ŞTQ	21000	10345	10655
Lökbatan ŞTQ	29282	14118	15164
Müşviqabad ŞTQ	7914	3942	3972
Qobustan ŞTQ	12636	6249	6387
Puta ŞTQ	1008	509	499
Səngəçal ŞTQ	3475	1702	1773
Ceyildağ ŞTQ	993	489	504
Ələt ŞTQ	11674	5723	5951
Qızıl Daş ŞTQ	3856	1929	1927
Şonqar ŞTQ	543	274	269
AZNS-Korgöz ŞTQ	1905	948	957
Nərimanov rayonu	**147944**	**71319**	**76625**
- şəhər əhalisi - cəmi	147944	71319	76625
Nəsimi rayonu	**195928**	**94896**	**101032**
- şəhər əhalisi - cəmi	195928	94896	101032
Nizami rayonu	**159125**	**76221**	**82904**
- şəhər əhalisi - cəmi	159125	76221	82904
o, cümlədən:			
Keşlə ŞTQ	17264	8441	8823

ƏRAZİ	Daimi əhali		
	cəmi	kişi	qadın
A	1	2	3
Sabunçu rayonu	**188619**	**92182**	**96437**
- şəhər əhalisi - cəmi	188619	92182	96437
o, cümlədən:			
Bakıxanov ŞTQ	64289	30866	33423
Zabrat ŞTQ	20841	10457	10384
Kürdəxanı ŞTQ	4728	2348	2380
Maştağa ŞTQ	38858	19158	19700
Nardaran ŞTQ	7172	3536	3636
Pirşağı ŞTQ	4662	2399	2263
Sabunçu ŞTQ	20343	9822	10521
Balaxanı ŞTQ	10498	5116	5382
Bilgəh ŞTQ	8744	4436	4308
Romana ŞTQ	8484	4044	4440
Səbail rayonu	**74276**	**35562**	**38714**
- şəhər əhalisi - cəmi	74276	35562	38714
o, cümlədən:			
Badamdar ŞTQ	10875	5288	5587
Bibi-Heybət ŞTQ	1359	651	708
Suraxanı rayonu	**165795**	**80370**	**85425**
- şəhər əhalisi - cəmi	165795	80370	85425
o, cümlədən:			
Yeni Suraxanı ŞTQ	14779	6953	7826
Bülbülə ŞTQ	15773	7713	8060
Hövsan ŞTQ	35066	17154	17912
Zığ ŞTQ	5507	2675	2832
Əmircan ŞTQ	25588	12229	13359
Qara Çuxur ŞTQ	69082	33646	35436
Yasamal rayonu	**221494**	**107726**	**113768**
- şəhər əhalisi - cəmi	221494	107726	113768
Respublika tabeçiliyində olan rayonlar	**5810512**	**2839001**	**2971511**
- şəhər əhalisi - cəmi	2169616	1053930	1115686
- kənd əhalisi - cəmi	3640896	1785071	1855825
o, cümlədən:			
Abşeron rayonu	**81798**	**40378**	**41420**
- şəhər əhalisi - cəmi	58843	28975	29868
Hökməli ŞTQ	3935	2010	1925
Güzdək ŞTQ	2152	1049	1103
Ceyranbatan ŞTQ	5213	2625	2588
Digah ŞTQ	2895	1449	1446
Qobu ŞTQ	6762	3342	3420
Saray ŞTQ	9310	4549	4761
Xırdalan ŞTQ	28576	13951	14625
- kənd əhalisi - cəmi	22955	11403	11552
Mehdiabad qəsəbəsi	6157	3020	3137
Ağcabədi rayonu	**107833**	**53538**	**54295**
- şəhər əhalisi - cəmi	33685	16609	17076
Ağcabədi şəhəri	33685	16609	17076
- kənd əhalisi - cəmi	74148	36929	37219
Avşar	5428	2717	2711
Hindarx	7293	3624	3669

ƏRAZİ	Daimi əhali		
	cəmi	kişi	qadın
A	1	2	3
Ağdam rayonu	**153292**	**73982**	**79310**
- şəhər əhalisi - cəmi	37230	17886	19344
- kənd əhalisi - cəmi	116062	56096	59966
Quzanlı	10198	5088	5110
Ağdaş rayonu	**89214**	**43393**	**45821**
- şəhər əhalisi - cəmi	26482	12707	13775
Ləki ŞTQ	3711	1751	1960
Ağdaş şəhəri	22514	10834	11680
- kənd əhalisi - cəmi	62732	30686	32046
Ağstafa rayonu	**73944**	**35541**	**38403**
- şəhər əhalisi - cəmi	14524	6760	7764
Ağstafa şəhəri	11938	5533	6405
Vurğun ŞTQ	2586	1227	1359
- kənd əhalisi - cəmi	59420	28781	30639
Dağ Kəsəmən	6732	3258	3474
Köçəskər	5107	2425	2682
Ağsu rayonu	**62281**	**30178**	**32103**
- şəhər əhalisi - cəmi	16226	7924	8302
Ağsu şəhəri	16226	7924	8302
- kənd əhalisi - cəmi	46055	22254	23801
Astara rayonu	**84319**	**41181**	**43138**
- şəhər əhalisi - cəmi	18480	9063	9417
Astara şəhəri	14359	7047	7312
Kijəbə ŞTQ	4121	2016	2105
- kənd əhalisi - cəmi	65839	32118	33721
Ərçivan	7759	3807	3952
Balakən rayonu	**83732**	**40778**	**42954**
- şəhər əhalisi - cəmi	9895	4640	5255
Qabaqçöl ŞTQ	1011	457	554
Balakən şəhəri	8884	4183	4701
- kənd əhalisi - cəmi	73837	36138	37699
Katex	6770	3289	3481
Qullar	5481	2659	2822
Tülü	5368	2603	2765
Beyləqan rayonu	**78458**	**38506**	**39952**
- şəhər əhalisi - cəmi	15735	7682	8053
Beyləqan şəhəri	13908	6849	7059
Qəhrəmanlı ŞTQ	1688	762	926
Araz Fəhlə qəsəbəsi	139	71	68
- kənd əhalisi - cəmi	62723	30824	31899
Dünyamallar	5926	2887	3039
I Şahsevən	7085	3457	3628
Bərdə rayonu	**129600**	**63768**	**65832**
- şəhər əhalisi - cəmi	35966	17502	18464
Bərdə şəhəri	35966	17502	18464
- kənd əhalisi - cəmi	93634	46266	47368
Biləsuvar rayonu	**74906**	**36041**	**38865**
- şəhər əhalisi - cəmi	17279	8292	8987
Biləsuvar şəhəri	17279	8292	8987
- kənd əhalisi - cəmi	57627	27749	29878
Xırmandalı	7348	3540	3808

ƏRAZİ	Daimi əhali		
	cəmi	kişi	qadın
A	1	2	3
Cəbrayıl rayonu	**59318**	**28187**	**31131**
- şəhər əhalisi - cəmi	7467	3571	3896
- kənd əhalisi - cəmi	51851	24616	27235
Cəlilabad rayonu	**169960**	**83583**	**86377**
- şəhər əhalisi - cəmi	47319	23447	23872
Cəlilabad şəhəri	34601	17271	17330
Göytəpə şəhəri	12718	6176	6542
- kənd əhalisi - cəmi	122641	60136	62505
Alar	6210	3086	3124
Şəhriyar	5749	2726	3023
Uzuntəpə	5686	2839	2847
Üç Təpə	5420	2681	2739
Daşkəsən rayonu	**30418**	**14996**	**15422**
- şəhər əhalisi - cəmi	12498	6112	6386
Yuxarı Daşkəsən ŞTQ	1698	839	859
Daşkəsən şəhəri	9364	4527	4837
Daşkəsən ŞTQ	374	197	177
Quşçu Fəhlə qəsəbəsi	427	218	209
Alunitdağ Fəhlə qəsəbəsi	635	331	304
- kənd əhalisi - cəmi	17920	8884	9036
Dəvəçi rayonu	**45999**	**22343**	**23656**
- şəhər əhalisi - cəmi	20251	9759	10492
Dəvəçi şəhəri	20251	9759	10492
- kənd əhalisi - cəmi	25748	12584	13164
Füzuli rayonu	**136481**	**65612**	**70869**
- şəhər əhalisi - cəmi	27906	13403	14503
Horadiz ŞTQ	2238	1058	1180
- kənd əhalisi - cəmi	108575	52209	56366
II Mahmudlu	8941	4356	4585
Bala Bəhmənli	11133	5571	5562
Böyük Bəhmənli	7423	3670	3753
Gədəbəy rayonu	**86193**	**42395**	**43798**
- şəhər əhalisi - cəmi	8408	3982	4426
Gədəbəy şəhəri	8408	3982	4426
- kənd əhalisi - cəmi	77785	38413	39372
Goranboy rayonu	**86645**	**42335**	**44310**
- şəhər əhalisi - cəmi	18565	8962	9603
Qazanbulaq ŞTQ	718	345	373
Aşağı Ağcakənd ŞTQ	159	78	81
Goranboy şəhəri	7100	3459	3641
Dəlimməmmədli şəhəri	4600	2221	2379
Yuxarı Ağcakənd ŞTQ	33	17	16
Qızılhacılı ŞTQ	5955	2842	3113
- kənd əhalisi - cəmi	68080	33373	34707
Səfikürd ə/v	5743	2855	2888
Xanqərvənd	6141	2982	3159

ƏRAZİ	Daimi əhali		
	cəmi	kişi	qadın
A	1	2	3
Göyçay rayonu	**100511**	**49185**	**51326**
- şəhər əhalisi - cəmi	34761	16700	18061
Göyçay şəhəri	34761	16700	18061
- kənd əhalisi - cəmi	65750	32485	33265
Bığır	5442	2768	2674
Ləkçıplaq	5013	2492	2521
Hacıqabul rayonu	**57944**	**28382**	**29562**
- şəhər əhalisi - cəmi	26445	12897	13548
Muğan ŞTQ	4210	2090	2120
Qazı-Məmməd şəhəri	22235	10807	11428
- kənd əhalisi - cəmi	31499	15485	16014
Xaçmaz rayonu	**144332**	**69849**	**74483**
- şəhər əhalisi - cəmi	50675	24203	26472
Xaçmaz şəhəri	35094	16705	18389
Xudat şəhəri	12958	6289	6669
Şollar ŞTQ	230	111	119
Muxtadır ŞTQ	2393	1098	1295
- kənd əhalisi - cəmi	93657	45646	48011
Xanlar rayonu	**53266**	**26510**	**26756**
- şəhər əhalisi - cəmi	21200	10541	10659
Hacıməlik ŞTQ	3676	1797	1879
Xanlar şəhəri	17465	8715	8750
Xasobağı ŞTQ	59	29	30
- kənd əhalisi - cəmi	32066	15969	16097
Xızı rayonu	**13080**	**6536**	**6544**
- şəhər əhalisi - cəmi	6972	3518	3454
Xızı ŞTQ	926	460	466
Altıağac ŞTQ	1057	526	531
Giləzi ŞTQ	3159	1612	1547
Şuraabad ŞTQ	1830	920	910
- kənd əhalisi - cəmi	6108	3018	3090
Xocalı rayonu	**23757**	**11579**	**12178**
- şəhər əhalisi - cəmi	6626	3272	3354
- kənd əhalisi - cəmi	17131	8307	8824
Xocavənd rayonu	**39620**	**19082**	**20538**
- şəhər əhalisi - cəmi	9032	4356	4676
- kənd əhalisi - cəmi	30588	14726	15862
İmişli rayonu	**104026**	**51510**	**52516**
- şəhər əhalisi - cəmi	34704	17202	17502
Bəhramtəpə ŞTQ	3995	1967	2028
İmişli şəhəri	30709	15235	15474
- kənd əhalisi - cəmi	69322	34308	35014
Sarxanlı	6011	2955	3056
İsmayıllı rayonu	**72144**	**35198**	**36946**
- şəhər əhalisi - cəmi	15088	7343	7745
Basqal ŞTQ	1140	544	596
İsmayıllı şəhəri	13087	6392	6695
Lahıc ŞTQ	861	407	454
- kənd əhalisi - cəmi	57056	27855	29201

ƏRAZİ	Daimi əhali		
	cəmi	kişi	qadın
A	1	2	3
Kəlbəcər rayonu	**66211**	**32978**	**33233**
- şəhər əhalisi - cəmi	8051	4038	4013
- kənd əhalisi - cəmi	58160	28940	29220
Kürdəmir rayonu	**92230**	**45358**	**46872**
- şəhər əhalisi - cəmi	17656	8564	9092
Kürdəmir şəhəri	17656	8564	9092
- kənd əhalisi - cəmi	74574	36794	37780
Sığırlı	5239	2680	2559
Şilyan	7338	3594	3744
Xırdapay	5242	2568	2674
Qax rayonu	**51161**	**24784**	**26377**
- şəhər əhalisi - cəmi	11719	5579	6140
Qax şəhəri	11719	5579	6140
- kənd əhalisi - cəmi	39442	19205	20237
Qazax rayonu	**81015**	**39602**	**41413**
- şəhər əhalisi - cəmi	18780	9086	9694
Qazax şəhəri	18780	9086	9694
- kənd əhalisi - cəmi	62235	30516	31719
Daş Salahlı	8218	4114	4104
Çaylı	6586	3296	3290
Qəbələ rayonu	**82803**	**41180**	**41623**
- şəhər əhalisi - cəmi	11262	5605	5657
Qəbələ şəhəri	11262	5605	5657
- kənd əhalisi - cəmi	71541	35575	35966
Vəndam	7665	3765	3900
Nic	5883	2916	2967
Qobustan rayonu	**34184**	**16646**	**17538**
- şəhər əhalisi - cəmi	3452	1702	1750
Mərəzə ŞTQ	3452	1702	1750
- kənd əhalisi - cəmi	30732	14944	15788
Quba rayonu	**136845**	**66841**	**70004**
- şəhər əhalisi - cəmi	26680	12974	13706
Quba şəhəri	21962	10636	11326
Qonaqkənd ŞTQ	1468	689	779
Fətəli xan ŞTQ	3250	1649	1601
- kənd əhalisi - cəmi	110165	53867	56298
I Nügədi	6930	3520	3410
II Nügədi	7796	3820	3976
Qubadlı rayonu	**32949**	**15913**	**17036**
- şəhər əhalisi - cəmi	6543	3155	3388
- kənd əhalisi - cəmi	26406	12758	13648
Qusar rayonu	**80816**	**39177**	**41639**
- şəhər əhalisi - cəmi	17426	8300	9126
Qusar şəhəri	15539	7390	8149
Samur ŞTQ	1887	910	977
- kənd əhalisi - cəmi	63390	30877	32513
Laçın rayonu	**63162**	**30714**	**32448**
- şəhər əhalisi - cəmi	10810	5202	5608
- kənd əhalisi - cəmi	52352	25512	26840

ƏRAZİ	Daimi əhali		
	cəmi	kişi	qadın
A	1	2	3
Lerik rayonu	**63314**	**31004**	**32310**
- şəhər əhalisi - cəmi	6621	3332	3289
Lerik ŞTQ	6621	3332	3289
- kənd əhalisi - cəmi	56693	27672	29021
Lənkəran rayonu	**189929**	**93144**	**96785**
- şəhər əhalisi - cəmi	77080	37487	39593
İstisu ŞTQ	2813	1326	1487
Lənkəran şəhəri	48111	23339	24772
Liman şəhəri	9520	4614	4906
Hirkan ŞTQ	3956	1949	2007
Aşağı Nüvədi	2772	1361	1411
Haftoni ŞTQ	1636	820	816
Gərmətük ŞTQ	3892	1969	1923
Nərimanabad ŞTQ	4380	2109	2271
- kənd əhalisi - cəmi	112849	55657	57192
Boladi	7742	3692	4050
Masallı rayonu	**173937**	**85306**	**88631**
- şəhər əhalisi - cəmi	14382	7188	7194
Masallı şəhəri	9038	4453	4585
Boradigah ŞTQ	5344	2735	2609
- kənd əhalisi - cəmi	159555	78118	81437
Ərkivan	13562	6837	6725
Dadva y/m	5053	2508	2545
Təzə Alvadı	5866	2905	2961
Neftçala rayonu	**71480**	**34837**	**36643**
- şəhər əhalisi - cəmi	32258	15803	16455
Bankə ŞTQ	6750	3306	3444
Xıllı ŞTQ	3704	1768	1936
Neftçala şəhəri	17851	8869	8982
Həsənabad ŞTQ	3953	1860	2093
- kənd əhalisi - cəmi	39222	19034	20188
Oğuz rayonu	**36488**	**18077**	**18411**
- şəhər əhalisi - cəmi	6410	3149	3261
Oğuz şəhəri	6410	3149	3261
- kənd əhalisi - cəmi	30078	14928	15150
Xaçmaz	5614	2872	2742
Saatlı rayonu	**82702**	**41196**	**41506**
- şəhər əhalisi - cəmi	16463	8130	8333
Saatlı şəhəri	16463	8130	8333
- kənd əhalisi - cəmi	66239	33066	33173
Qara Nuru	5460	2718	2742
Sabirabad rayonu	**136933**	**67259**	**69674**
- şəhər əhalisi - cəmi	27339	13295	14044
Sabirabad şəhəri	27339	13295	14044
- kənd əhalisi - cəmi	109594	53964	55630
Qalağayın	5097	2507	2590
Salyan rayonu	**111973**	**54585**	**57388**
- şəhər əhalisi - cəmi	39035	18715	20320
Salyan şəhəri	35406	16985	18421
Qaraçala ŞTQ	3629	1730	1899
- kənd əhalisi - cəmi	72938	35870	37068

ƏRAZİ	Daimi əhali		
	cəmi	kişi	qadın
A	1	2	3
Samux rayonu	**49697**	**24300**	**25397**
- şəhər əhalisi - cəmi	12030	5835	6195
Nəbiağalı ŞTQ	5354	2640	2714
İnstitut fəhlə qəsəbəsi	1226	598	628
Karayeri ŞTQ	5450	2597	2853
- kənd əhalisi - cəmi	37667	18465	19202
Siyəzən rayonu	**33462**	**16514**	**16948**
- şəhər əhalisi - cəmi	22078	10958	11120
Gil-Gil çay fəhlə qəsəbəsi	919	431	488
Siyəzən şəhəri	21159	10527	10632
- kənd əhalisi - cəmi	11384	5556	5828
Şamaxı rayonu	**80625**	**39484**	**41141**
- şəhər əhalisi - cəmi	33615	16480	17135
Şamaxı şəhəri	27847	13614	14233
Mədrəsə ŞTQ	2272	1102	1170
Sabir fəhlə qəsəbəsi	3496	1764	1732
- kənd əhalisi - cəmi	47010	23004	24006
Göylər	6253	3049	3204
Şəki rayonu	**157353**	**77225**	**80128**
- şəhər əhalisi - cəmi	63112	30302	32810
Şəki şəhəri	61415	29458	31957
Turan ŞTQ	1697	844	853
- kənd əhalisi - cəmi	94241	46923	47318
Kiçik Dəhnə	7266	3586	3680
Kiş	5974	3051	2923
Baş Göynük	6839	3435	3404
Şəmkir rayonu	**173401**	**86180**	**87221**
- şəhər əhalisi - cəmi	58322	28913	29409
Dəllər ŞTQ	4189	2108	2081
Zəyəm ŞTQ	7179	3529	3650
Şəmkir şəhəri	34602	17204	17398
Çinarlı ŞTQ	6068	2981	3087
Kür ŞTQ	6284	3091	3193
- kənd əhalisi - cəmi	115079	57267	57812
Zəyəm Cırdaxan	7361	3732	3629
Düyərli	7305	3641	3664
Qaracəmirli	5220	2533	2687
Keçili	5578	2765	2813
Aşağı Seyfəli	5062	2493	2569
Şuşa rayonu	**24340**	**11692**	**12648**
- şəhər əhalisi - cəmi	6823	3228	3595
- kənd əhalisi - cəmi	17517	8464	9053
Tərtər rayonu	**92201**	**45088**	**47113**
- şəhər əhalisi - cəmi	28170	13767	14403
Şıxarx ŞTQ	321	160	161
Tərtər şəhəri	17688	8720	8968
- kənd əhalisi - cəmi	64031	31321	32710

ƏRAZİ	Daimi əhali		
	cəmi	kişi	qadın
A	1	2	3
Tovuz rayonu	**142854**	**70379**	**72475**
- şəhər əhalisi - cəmi	24845	11956	12889
Qovlar ŞTQ	12021	5903	6118
Tovuz şəhəri	12824	6053	6771
- kənd əhalisi - cəmi	118009	58423	59586
Aşağı Ayıblı	9423	4658	4765
Aşağı Quşçu	8268	4116	4152
Düz Qırıqlı	5531	2738	2793
Yuxarı Öysüzlü	5564	2753	2811
Aşağı Öysüzlü	6312	3119	3193
Abulbəyli	5293	2570	2723
Ucar rayonu	**71327**	**34962**	**36365**
- şəhər əhalisi - cəmi	15483	7335	8148
Ucar şəhəri	15483	7335	8148
- kənd əhalisi - cəmi	55844	27627	28217
Bərgüşad	5501	2746	2755
Qəzyan	5530	2786	2744
Yardımlı rayonu	**49039**	**23959**	**25080**
- şəhər əhalisi - cəmi	3646	1873	1773
Yardımlı ŞTQ	3646	1873	1773
- kənd əhalisi - cəmi	45393	22086	23307
Yevlax rayonu	**108188**	**52503**	**55685**
- şəhər əhalisi - cəmi	58604	28464	30140
Aran ŞTQ	6561	3181	3380
Yevlax şəhəri	52043	25283	26760
- kənd əhalisi - cəmi	49584	24039	25545
Zaqatala rayonu	**107240**	**51807**	**55433**
- şəhər əhalisi - cəmi	26617	12620	13997
Əliabad ŞTQ	8676	4261	4415
Zaqatala şəhəri	17941	8359	9582
- kənd əhalisi - cəmi	80623	39187	41436
Aşağı Tala	5960	2842	3118
Danaçı	6546	3189	3357
Muxax	6716	3312	3404
Yuxarı Tala	6938	3405	3533
Zəngilan rayonu	**35336**	**17044**	**18292**
- şəhər əhalisi - cəmi	13194	6451	6743
- kənd əhalisi - cəmi	22142	10593	11549
Zərdab rayonu	**46091**	**22766**	**23325**
- şəhər əhalisi - cəmi	10693	5205	5488
Bəyimli ŞTQ	741	385	356
Zərdab şəhəri	9952	4820	5132
- kənd əhalisi - cəmi	35398	17561	17837
Əli-Bayramlı şəhəri	**69524**	**34167**	**35357**
- şəhər əhalisi - cəmi	69524	34167	35357
Hacıqəhrəmanlı ŞTQ	2129	1047	1082

ƏRAZİ	Daimi əhali		
	cəmi	kişi	qadın
A	1	2	3
Gəncə şəhəri	**299342**	**143478**	**155864**
- şəhər əhalisi - cəmi	299342	143478	155864
o, cümlədən:			
Kəpəz rayonu	161272	77607	83665
- şəhər əhalisi - cəmi	161272	77607	83665
Hacıkənd ŞTQ	463	228	235
Nizami rayonu	138070	65871	72199
- şəhər əhalisi - cəmi	138070	65871	72199
Xankəndi şəhəri	**54515**	**26285**	**28230**
- şəhər əhalisi - cəmi	54515	26285	28230
Mingəçevir şəhəri	**94039**	**45652**	**48387**
- şəhər əhalisi - cəmi	94039	45652	48387
Naftalan şəhəri	**7551**	**3610**	**3941**
- şəhər əhalisi - cəmi	7551	3610	3941
Sumqayıt şəhəri	**283184**	**138739**	**144445**
- şəhər əhalisi - cəmi	283184	138739	144445
o, cümlədən:			
Cörat ŞTQ	8339	4114	4225
Hacı Zeynalabdin Tağıyev ŞTQ	18060	8932	9128

Azərbaycan Respublikası
Dövlət Statistika Komitəsi
Əhalinin 1999-cu il Siyahıyaalınması

Daimi əhalinin sayı

Naxçıvan Muxtar Respublikası

ƏRAZİ	Daimi əhali		
	cəmi	kişi	qadın
A	1	2	3
Naxçıvan Muxtar Respublikası	**354072**	**174465**	**179607**
- şəhər əhalisi - cəmi	95114	46403	48711
- kənd əhalisi - cəmi	258958	128062	130896
o, cümlədən:			
Babək rayonu	**71390**	**35391**	**35999**
- şəhər əhalisi - cəmi	2844	1368	1476
Babək ŞTQ	2844	1368	1476
- kənd əhalisi - cəmi	68546	34023	34523
Nehrəm	11583	5785	5798
Cəhri	7989	3941	4048
Culfa rayonu	**35908**	**18021**	**17887**
- şəhər əhalisi - cəmi	10131	5100	5031
Culfa şəhəri	10131	5100	5031
- kənd əhalisi - cəmi	25777	12921	12856
Yaycı	5583	2837	2746
Naxçıvan şəhəri	**63177**	**30642**	**32535**
- şəhər əhalisi - cəmi	63177	30642	32535
Ordubad rayonu	**40634**	**20225**	**20409**
- şəhər əhalisi - cəmi	9866	4828	5038
Ordubad şəhəri	9763	4772	4991
Parağaçay ŞTQ	103	56	47
- kənd əhalisi - cəmi	30768	15397	15371
Sədərək rayonu	**11958**	**6001**	**5957**
- kənd əhalisi - cəmi	11958	6001	5957
Sədərək	10750	5356	5394
Şahbuz rayonu	**20320**	**10055**	**10265**
- şəhər əhalisi - cəmi	2556	1244	1312
Şahbuz ŞTQ	2556	1244	1312
- kənd əhalisi - cəmi	17764	8811	8953
Şərur rayonu	**110685**	**54130**	**56555**
- şəhər əhalisi - cəmi	6540	3221	3319
Şərur şəhəri	6540	3221	3319
- kənd əhalisi - cəmi	104145	50909	53236
Qarabağlar	5780	2767	3013

Azərbaycan Respublikası
Dövlət Statistika Komitəsi
Əhalinin 1999-cu il Siyahıyaalınması

Daimi əhalinin sayı

Babək rayonu

ƏRAZİ	Daimi əhali		
	cəmi	kişi	qadın
A	1	2	3
Babək rayonu	**71390**	**35391**	**35999**
- şəhər əhalisi	2844	1368	1476
- kənd əhalisi	68546	34023	34523
o, cümlədən			
Çalxanqala	2040	984	1056
Kərməçataq	479	244	235
Sirab	2492	1284	1208
Böyük Düz	1458	759	699
Nehrəm	11583	5785	5798
Babək ŞTQ	2844	1368	1476
Alagöz Məzrə ə/v	2186	1090	1096
Alagöz Məzrə	780	389	391
Yeniyol	480	235	245
Qaraqala	495	255	240
Kiçik Orucdizə	431	211	220
Aşağı Buzqov ə/v	931	482	449
Aşağı Buzqov	801	409	392
Yuxarı Buzqov	130	73	57
Qaracuq ə/v	6300	3044	3256
Qaracuq	3999	1912	2087
Qaraxanbəyli	2301	1132	1169
Cəhri ə/v	9462	4664	4798
Cəhri	7989	3941	4048
Payız	1010	499	511
Gülşənabad	463	224	239
Qahab ə/v	3144	1547	1597
Qahab	2970	1458	1512
Nəcəfəlidizə	174	89	85
Qoşadizə ə/v	3000	1497	1503
Qoşadizə	1224	614	610
Tumbul	1571	782	789
Hacıniyyət	205	101	104
Kərimbəyli ə/v	5368	2569	2799
Kərimbəyli	1306	642	664
Kültəpə	1527	740	787
Zeynəddin	2535	1187	1348
Əliabad ə/v	5113	2543	2570
Əliabad	2071	1024	1047
Xətai	3042	1519	1523
Çeşməbasar ə/v	2344	1134	1210
Çeşməbasar	870	422	448
Küznüt	1474	712	762
Şıxmahmud ə/v	6423	3320	3103
Şıxmahmud	2645	1400	1245
Xəlilli	580	284	296
Aşağı Uzunoba	423	206	217

ƏRAZİ	Daimi əhali		
	cəmi	kişi	qadın
A	1	2	3
Yuxarı Uzunoba	532	284	248
Didivar	1235	640	595
Nəzərabad	1008	506	502
Yarımca ə/v	3372	1679	1693
Yarımca	1282	645	637
Badaşqan	269	135	134
Hacıvar	683	340	343
Şəkərabad	1138	559	579
Vayxır ə/v	1761	856	905
Vayxır	1230	584	646
Xal-Xal	531	272	259
Xıncab ə/v	1090	542	548
Xıncab	552	282	270
Təzəkənd	538	260	278

Azərbaycan Respublikası
Dövlət Statistika Komitəsi
Əhalinin 1999-cu il Siyahıyaalınması

Daimi əhalinin sayı

Culfa rayonu

ƏRAZİ	Daimi əhali		
	cəmi	kişi	qadın
A	1	2	3
Culfa rayonu	**35908**	**18021**	**17887**
- şəhər əhalisi	10131	5100	5031
- kənd əhalisi	25777	12921	12856
o, cümlədən			
Əbrəqunus	1858	948	910
Bənəniyar	3063	1482	1581
Dizə ə/v	914	469	445
Qazançı ə/v	664	313	351
Milax ə/v	831	424	407
Teyvaz	335	172	163
Yaycı	5583	2837	2746
Culfa şəhəri	10131	5100	5031
Külüstan	535	265	270
Ərəzin ə/v	2977	1552	1425
Ərəzin	1716	881	835
Camaldın	1261	671	590
Ərəfsə ə/v	1573	768	805
Ərəfsə	911	430	481
Ləkətağ	409	203	206
Bəyəhməd	253	135	118
Kırna ə/v	1689	818	871
Kırna	1264	619	645
Qızılca	425	199	226
Saltaq ə/v	2702	1363	1339
Saltaq	1433	715	718
Göydərə	1269	648	621
Xanəgah ə/v	2089	1048	1041
Xanəgah	1100	540	560
Xoşkeşin	368	181	187
Əlincə	621	327	294
Şurut ə/v	284	139	145
Şurut	143	79	64
Kal	141	60	81
Nəhəcir ə/v	680	323	357
Nəhəcir	495	241	254
Göynük	185	82	103

Azərbaycan Respublikası
Dövlət Statistika Komitəsi
Əhalinin 1999-cu il Siyahıyaalınması

Daimi əhalinin sayı

Naxçıvan şəhəri

ƏRAZİ	Daimi əhali		
	cəmi	kişi	qadın
A	1	2	3
Naxçıvan şəhəri	**63177**	**30642**	**32535**
- şəhər əhalisi	63177	30642	32535
- kənd əhalisi	0	0	0

Azərbaycan Respublikası
Dövlət Statistika Komitəsi
Əhalinin 1999-cu il Siyahıyaalınması

Daimi əhalinin sayı

Ordubad rayonu

ƏRAZİ	Daimi əhali		
	cəmi	kişi	qadın
A	1	2	3
Ordubad rayonu	**40634**	**20225**	**20409**
- şəhər əhalisi	9866	4828	5038
- kənd əhalisi	30768	15397	15371
o, cümlədən			
Dəstə ə/v	4095	2026	2069
Parağa	286	148	138
Gilançay	271	136	135
Tivi	1289	624	665
Düylün	771	407	364
Ordubad şəhəri	9763	4772	4991
Anabad	207	109	98
Gənzə	1242	619	623
Kotam	384	189	195
Kilit	0	0	0
Parağaçay ə/v	103	56	47
Parağaçay ŞTQ	103	56	47
Aza ə/v	3929	1951	1978
Yuxarı Aza	389	200	189
Dər	447	231	216
Aşağı Aza	1020	500	520
Kələntər	223	112	111
Qoşa Dizə	445	219	226
Sabir	950	471	479
Baş Dizə	455	218	237
Əylis ə/v	2807	1406	1401
Yuxarı Əylis	1855	927	928
Aşağı Əylis	952	479	473
Biləv ə/v	1652	825	827
Biləv	1184	592	592
Bəhrud	468	233	235
Bist ə/v	730	368	362
Bist	458	238	220
Nəsirvaz	146	74	72
Ələvi	126	56	70
Vənənd ə/v	4486	2246	2240
Vənənd	2275	1134	1141
Xanağa	641	312	329
Ağrı	299	152	147
Dizə	282	149	133
Disər	410	210	200
Vələvər	412	211	201
Qoruxlar	167	78	89
Dırnıs ə/v	1825	880	945
Dırnıs	1387	656	731
Aşağı Dırnıs	438	224	214

11-ci cədvəlin davamı

ƏRAZİ	Daimi əhali		
	cəmi	kişi	qadın
A	1	2	3
Unus ə/v	1297	626	671
Unus	703	328	375
Kələki	436	214	222
Pəzməri	158	84	74
Nüs-Nüs və Əndəmic ə/v	3535	1820	1715
Nüs-Nüs	1799	934	865
Yuxarı Əndəmic	946	466	480
Aşağı Əndəmic	790	420	370
Xurs ə/v	278	147	131
Xurs	151	79	72
Nürgüt	127	68	59
Üstüpü ə/v	1684	870	814
Üstüpü	1081	550	531
Çənnəb	474	258	216
Məzrə	129	62	67
Ürmüs	0	0	0

Azərbaycan Respublikası
Dövlət Statistika Komitəsi
Əhalinin 1999-cu il Siyahıyaalınması

11-ci cədvəlin davamı

Daimi əhalinin sayı

Sədərək rayonu

ƏRAZİ	Daimi əhali		
	cəmi	kişi	qadın
A	1	2	3
Sədərək rayonu	**11958**	**6001**	**5957**
- şəhər əhalisi	0	0	0
- kənd əhalisi	11958	6001	5957
o, cümlədən			
Kərki	0	0	0
Qaraağac	1208	645	563
Sədərək	10750	5356	5394

Azərbaycan Respublikası
Dövlət Statistika Komitəsi
Əhalinin 1999-cu il Siyahıyaalınması

Daimi əhalinin sayı

Şahbuz rayonu

ƏRAZİ	Daimi əhali		
	cəmi	kişi	qadın
A	1	2	3
Şahbuz rayonu	**20320**	**10055**	**10265**
- şəhər əhalisi	2556	1244	1312
- kənd əhalisi	17764	8811	8953
o, cümlədən			
Biçənək ə/v	1092	555	537
Kolanı ə/v	1585	791	794
Aşağı Qışlaq ə/v	824	379	445
Kənd Şahbuz ə/v	1164	574	590
Kükü ə/v	1386	687	699
Külüs	1135	560	575
Keçili	1615	800	815
Yuxarı Qışlaq	480	232	248
Şahbuz ŞTQ	2556	1244	1312
Badamlı ə/v	1760	875	885
Badamlı	1011	505	506
Şada	158	77	81
Badamlısu qəsəbəsi	591	293	298
Gömür ə/v	871	438	433
Gömür	430	207	223
Gecəzur	441	231	210
Qarababa ə/v	1381	706	675
Qarababa	832	423	409
Arınc	549	283	266
Remeşin ə/v	1211	592	619
Aşağı Remeşin	669	328	341
Yuxarı Remeşin	542	264	278
Mahmudoba ə/v	1538	753	785
Mahmudoba	781	376	405
Nurs	757	377	380
Sələsüz ə/v	1722	869	853
Sələsüz	570	288	282
Tirkeş	410	196	214
Əzizbəyov	369	192	177
Mərəlik	201	107	94
Yenikənd	172	86	86

Azərbaycan Respublikası
Dövlət Statistika Komitəsi
Əhalinin 1999-cu il Siyahıyaalınması

Daimi əhalinin sayı

Şərur rayonu

ƏRAZİ	Daimi əhali		
	cəmi	kişi	qadın
A	1	2	3
Şərur rayonu	**110685**	**54130**	**56555**
- şəhər əhalisi	6540	3221	3319
- kənd əhalisi	104145	50909	53236
o, cümlədən			
Çomaxtur	2916	1412	1504
Şahtaxtı	2983	1426	1557
Tənənəm	702	343	359
Oğlanqala	2797	1362	1435
Dizə ə/v	1731	862	869
Xok ə/v	4717	2303	2414
Şəhid Məmməd ə/v	2774	1380	1394
Dəmirçi	4637	2304	2333
Yeni Kərki	330	171	159
Şərur şəhəri	6540	3221	3319
Aralıq ə/v	1891	938	953
Yuxarı Aralıq	949	452	497
Aşağı Aralıq	942	486	456
Axura ə/v	2159	1066	1093
Axura	1640	810	830
Həmzəli	519	256	263
Cəlilkənd ə/v	5335	2550	2785
Cəlilkənd	1601	770	831
Mahmudkənd	3672	1751	1921
Künnüt	0	0	0
Bəhruz Kənkərli	62	29	33
Dərvişlər ə/v	6452	3140	3312
Dərvişlər	516	247	269
Arbatan	692	349	343
Çərçiboğan	3053	1502	1551
Sovetabad	491	236	255
Keşdaz	802	378	424
Qarahəsənli	796	379	417
Babəki	102	49	53
Düdəngə ə/v	6148	2954	3194
Düdəngə	4816	2291	2525
Zeyvə	1332	663	669
Yengicə ə/v	6999	3431	3568
Yengicə	3959	1939	2020
Alışar	2042	996	1046
Xələc	998	496	502
İbadullah ə/v	5549	2714	2835
İbadullah	1254	582	672
Qışlaq-Abbas	1646	828	818
Ərəbyengicə	871	426	445
Tumaslı	606	296	310
Vayxır	629	312	317

ƏRAZİ	Daimi əhali		
	cəmi	kişi	qadın
A	1	2	3
Diyadin	543	270	273
Qarabağlar ə/v	6808	3258	3550
Qarabağlar	5780	2767	3013
Yurdçu	1028	491	537
Qarxun ə/v	4535	2257	2278
Qarxun	1830	904	926
Məmməd Sabir	923	451	472
Muğancıq Mehrab	586	300	286
Muğancıq Müslüm	703	349	354
Sərxanlı	493	253	240
Qıvraq ə/v	5236	2587	2649
Qıvraq	4269	2085	2184
Qabıllı	967	502	465
Püsyan ə/v	3676	1787	1889
Püsyan	3431	1669	1762
Təzəkənd	245	118	127
Siyaqut ə/v	6472	3237	3235
Siyaqut	1420	709	711
Kosacan	1206	593	613
Yuxarı Daşarx	1382	689	693
Aşağı Daşarx	643	326	317
Dərəkənd	1188	595	593
Xətai	633	325	308
Şəhriyar ə/v	5342	2593	2749
Şəhriyar	2036	998	1038
Muğanlı	1048	525	523
Qortçulu	658	297	361
Kürdkəndi	787	377	410
Kürdçülü	813	396	417
Yaycı ə/v	3245	1576	1669
Aşağı Yaycı	1383	684	699
Yuxarı Yaycı	886	430	456
Cağazir	515	244	271
Gümüşlü	461	218	243
Maxta ə/v	5300	2629	2671
Maxta	2323	1153	1170
Qaraburç	452	229	223
Axamət	870	436	434
Kərimbəyli	1655	811	844
Havuş ə/v	643	313	330
Havuş	18	8	10
Yeni Havuş	287	139	148
Xətai	338	166	172
Xanlıqlar ə/v	4768	2316	2452
Xanlıqlar	1965	949	1016
Ələkli	1214	597	617
Vərməziyar	1196	576	620
Daşarx stansiyası	393	194	199

Azərbaycan Respublikası
Dövlət Statistika Komitəsi
Əhalinin 1999-cu il Siyahıyaalınması

Daimi əhalisinin sayı

Bakı şəhəri

ƏRAZİ	Daimi əhali		
	cəmi	kişi	qadın
A	1	2	3
Bakı şəhəri	**1788854**	**869689**	**919165**
- şəhər əhalisi - cəmi	1788854	869689	919165
o, cümlədən:			
Binəqədi rayonu	**209336**	**101945**	**107391**
- şəhər əhalisi - cəmi	209336	101945	107391
o, cümlədən:			
M.Ə.Rəsulzadə ŞTQ	41782	20460	21322
Binəqədi ŞTQ	15467	7543	7924
Biləcəri ŞTQ	40034	19588	20446
Xocəsən ŞTQ	2381	1200	1181
Sulutəpə qəsəbəsi	2568	1317	1251
Əzizbəyov rayonu	**116481**	**57873**	**58608**
- şəhər əhalisi - cəmi	116481	57873	58608
o, cümlədən:			
Mərdəkan ŞTQ	14560	7193	7367
Bina ŞTQ	23526	11708	11818
Çilov ŞTQ	745	390	355
Pirallahı ŞTQ	12986	6215	6771
Şağan ŞTQ	3151	1577	1574
Neft Daşları ŞTQ	850	822	28
Buzovna ŞTQ	24276	11831	12445
Gürgan ŞTQ	715	339	376
Zirə ŞTQ	9562	4753	4809
Qala ŞTQ	2269	1101	1168
Türkan ŞTQ	9100	4608	4492
Şüvəlan ŞTQ	14741	7336	7405
Xətai rayonu	**215570**	**105367**	**110203**
- şəhər əhalisi - cəmi	215570	105367	110203
Əhmədli ŞTQ	7465	3657	3808
Qaradağ rayonu	**94286**	**46228**	**48058**
- şəhər əhalisi - cəmi	94286	46228	48058
o, cümlədən:			
Sahil ŞTQ	21000	10345	10655
Lökbatan ŞTQ	29282	14118	15164
Müşviqabad ŞTQ	7914	3942	3972
Qobustan ŞTQ	12636	6249	6387
Puta ŞTQ	1008	509	499
Səngəçal ŞTQ	3475	1702	1773
Ceyildağ ŞTQ	993	489	504
Ələt ŞTQ	11674	5723	5951
Qızıl Daş ŞTQ	3856	1929	1927
Şonqar ŞTQ	543	274	269
AZNS-Korgöz ŞTQ	1905	948	957

ƏRAZİ	Daimi əhali		
	cəmi	kişi	qadın
A	1	2	3
Nərimanov rayonu	**147944**	**71319**	**76625**
- şəhər əhalisi - cəmi	147944	71319	76625
Nəsimi rayonu	**195928**	**94896**	**101032**
- şəhər əhalisi - cəmi	195928	94896	101032
Nizami rayonu	**159125**	**76221**	**82904**
- şəhər əhalisi - cəmi	159125	76221	82904
o, cümlədən:			
Keşlə ŞTQ	17264	8441	8823
Sabunçu rayonu	**188619**	**92182**	**96437**
- şəhər əhalisi - cəmi	188619	92182	96437
o, cümlədən:			
Bakıxanov ŞTQ	64289	30866	33423
Zabrat ŞTQ	20841	10457	10384
Kürdəxanı ŞTQ	4728	2348	2380
Maştağa ŞTQ	38858	19158	19700
Nardaran ŞTQ	7172	3536	3636
Pirşağı ŞTQ	4662	2399	2263
Sabunçu ŞTQ	20343	9822	10521
Balaxanı ŞTQ	10498	5116	5382
Bilgəh ŞTQ	8744	4436	4308
Romana ŞTQ	8484	4044	4440
Səbail rayonu	**74276**	**35562**	**38714**
- şəhər əhalisi - cəmi	74276	35562	38714
o, cümlədən:			
Badamdar ŞTQ	10875	5288	5587
Bibi-Heybət ŞTQ	1359	651	708
Suraxanı rayonu	**165795**	**80370**	**85425**
- şəhər əhalisi - cəmi	165795	80370	85425
o, cümlədən:			
Yeni Suraxanı ŞTQ	14779	6953	7826
Bülbülə ŞTQ	15773	7713	8060
Hövsan ŞTQ	35066	17154	17912
Zığ ŞTQ	5507	2675	2832
Əmircan ŞTQ	25588	12229	13359
Qara Çuxur ŞTQ	69082	33646	35436
Yasamal rayonu	**221494**	**107726**	**113768**
- şəhər əhalisi - cəmi	221494	107726	113768

Azərbaycan Respublikası
Dövlət Statistika Komitəsi
Əhalinin 1999-cu il Siyahıyaalınması

Daimi əhalisinin sayı

Abşeron rayonu

ƏRAZİ	Daimi əhali		
	cəmi	kişi	qadın
A	1	2	3
Abşeron rayonu	**81798**	**40378**	**41420**
- şəhər əhalisi	58843	28975	29868
- kənd əhalisi	22955	11403	11552
o, cümlədən:			
Aşağı Güzdək qəsəbəsi	2465	1213	1252
Mehdiabad qəsəbəsi	6157	3020	3137
Hökməli ŞTQ	3935	2010	1925
Güzdək ŞTQ	2152	1049	1103
Ceyranbatan ŞTQ	5213	2625	2588
Digah ŞTQ	2895	1449	1446
Qobu ŞTQ	6762	3342	3420
Saray ŞTQ	9310	4549	4761
Masazır	2337	1173	1164
Məhəmmədi	2710	1374	1336
Novxanı	4307	2116	2191
Xırdalan ŞTQ	28576	13951	14625
Pirəkeşkül ə/v	2265	1158	1107
Pirəkeşkül	1460	727	733
Qobustan	805	431	374
Fatmayı ə/v	2714	1349	1365
Fatmayı	1817	904	913
Görədil	897	445	452

Azərbaycan Respublikası
Dövlət Statistika Komitəsi
Əhalinin 1999-cu il Siyahıyaalınması

Daimi əhalisinin sayı

Ağcabədi rayonu

ƏRAZİ	Daimi əhali		
	cəmi	kişi	qadın
A	1	2	3
Ağcabədi rayonu	**107833**	**53538**	**54295**
- şəhər əhalisi	33685	16609	17076
- kənd əhalisi	74148	36929	37219
o, cümlədən:			
Avşar	5428	2717	2711
Şənlik	2812	1393	1419
Taxtakörpü	3	1	2
Nəcəfqulubəyli	1018	521	497
Cəfərbəyli	733	365	368
Ağabəyli	457	234	223
Qaravəlli	2645	1326	1319
Təzəkənd	2031	1017	1014
Kəbirli	1845	938	907
Minaxorlu	1842	944	898
Salmanbəyli	2030	1020	1010
Ağcabədi şəhəri	33685	16609	17076
Arazbar ə/v	4160	2093	2067
Arazbar	1218	594	624
Mirzəhaqverdili	515	255	260
Qiyamadınlı	2427	1244	1183
Boyat ə/v	2306	1141	1165
Boyat	1626	804	822
Bilağan	680	337	343
Hacıbədəlli ə/v	4392	2152	2240
Hacıbədəlli	2994	1463	1531
Pərioğullar	1398	689	709
Kələbədin ə/v	2672	1309	1363
Kələbədin	1161	559	602
Qiyamadınlı	1511	750	761
Hindarx ə/v	8299	4089	4210
Hindarx	7293	3624	3669
İmamqulubəyli	1006	465	541
Hüsülü ə/v	5725	2872	2853
Hüsülü	3733	1876	1866
Rəncbərlər	1992	1005	987
Yeni Qaradolaq ə/v	4451	2215	2236
Yeni Qaradolaq	2460	1215	1245
Aran	1991	1000	991
Kürdlər ə/v	1291	621	670
Kürdlər	786	382	404
Sarvanlar	505	239	266
Kəhrizli ə/v	2994	1490	1504
Bala Kəhrizli	1117	569	548
Böyük Kəhrizli	614	305	309
Şotlanlı	299	145	154

ƏRAZİ	Daimi əhali		
	cəmi	kişi	qadın
A	1	2	3
Şahmallar	206	101	105
Şərəfxanlı	758	370	388
Muğanlı ə/v	3182	1576	1606
Muğanlı	1491	750	741
Şahsevən	379	191	188
Köyük	682	330	352
Şahsevən Təzəkənd	630	305	325
Sarcalı ə/v	3534	1749	1785
Sarcalı	1486	739	747
Taynaq	775	389	386
Poladlı	1273	621	652
Xocavənd ə/v	4297	2164	2133
Xocavənd	2798	1388	1410
Aşağı Avşar	1499	776	723
Qaradolaq ə/v	3944	1942	2002
Qaradolaq	2631	1303	1328
Mehrablı	1313	639	674
Hacılar ə/v	2057	1040	1017
Hacılar	1200	609	591
Qaraxanlı	857	431	426

Azərbaycan Respublikası
Dövlət Statistika Komitəsi
Əhalinin 1999-cu il Siyahıyaalınması

Daimi əhalisinin sayı

Ağdam rayonu

ƏRAZİ	Daimi əhali		
	cəmi	kişi	qadın
A	1	2	3
Ağdam rayonu	**153292**	**73982**	**79310**
- şəhər əhalisi	37230	17886	19344
- kənd əhalisi	116062	56096	59966
o, cümlədən:			
Köçkünlər (şəhər)	37230	17886	19344
Köçkünlər (kənd)	62796	29915	32881
Əfətli ə/v	4232	2052	2180
Əfətli	532	263	269
Hacıturalı	770	375	395
İsalar	340	174	166
Küdürlü	378	175	203
Həsənxanlı	905	430	475
Hacıməmmədli	496	244	252
Qəhrəmanbəyli	427	210	217
Məmmədbağırlı	384	181	203
Qaradağlı ə/v	8422	4149	4273
Qaradağlı	2221	1125	1096
Rzalar	881	443	438
Zəngişalı	2294	1087	1207
Evoğlu	1319	654	665
Mahrızlı	1707	840	867
Qərvənd ə/v	5424	2628	2796
Baş Qərvənd	2523	1192	1331
Orta Qərvənd	354	158	196
Ayaq Qərvənd	344	177	167
Əhmədağalı	1263	641	622
Miraşelli	502	254	248
Kolqışlaq	438	206	232
Quzanlı ə/v	13132	6522	6610
Quzanlı	10198	5088	5110
Eyvazlı	455	219	236
Çullu	823	417	406
İmamqulubəyli	1656	798	858
Nəmirli ə/v	5269	2598	2671
Nəmirli	4145	2050	2095
Təzəkənd	1124	548	576
Üçoğlan ə/v	5791	2836	2955
Üçoğlan	973	476	497
Böyükbəyli	1494	735	759
Orta Qışlaq	796	401	395
Əlibəyli	1369	667	702
Baharlı	426	202	224
Yusifli	140	67	73
Kiçikli	386	190	196
Ballar	207	98	109

ƏRAZİ	Daimi əhali		
	cəmi	kişi	qadın
A	1	2	3
Xındırıstan ə/v	6219	3056	3163
Xındırıstan	1096	541	555
Sarıçoban	742	372	370
Kəlbəhüseynli	951	459	492
Dadaşlı	583	287	296
Paşabəyli	901	428	473
I Yüzbaşlı	657	312	345
II Yüzbaşlı	814	415	399
Baharlı	303	158	145
Bəybabalar	172	84	88
Çəmənli ə/v	4777	2340	2437
Çəmənli	2911	1427	1484
Şükürağalı	344	166	178
Sarıcallı	1522	747	775

Azərbaycan Respublikası
Dövlət Statistika Komitəsi
Əhalinin 1999-cu il Siyahıyaalınması

Daimi əhalisinin sayı

Ağdaş rayonu

ƏRAZİ	Daimi əhali		
	cəmi	kişi	qadın
A	1	2	3
Ağdaş rayonu	**89214**	**43393**	**45821**
- şəhər əhalisi	26482	12707	13775
- kənd əhalisi	62732	30686	32046
o, cümlədən:			
Ləki ŞTQ	3711	1751	1960
Abad	1635	776	859
Yenicə	1508	742	766
Ağzıbir ə/v	1562	785	777
Qaradeyin ə/v	1465	732	733
Qolqəti ə/v	1273	643	630
Ağdaş şəhəri	22514	10834	11680
Zeynəddin ə/v	2872	1397	1475
Aşağı Zeynəddin	734	349	385
Yuxarı Zeynəddin	884	439	445
Tatlar	178	92	86
Yeniarx	179	88	91
Ağalı	897	429	468
Aşağı Ne'mətabad ə/v	1836	897	939
Aşağı Ne'mətabad	650	333	317
Qəribli	937	437	500
Yenikənd	249	127	122
Küvəkənd ə/v	3212	1590	1622
Küvəkənd	1411	706	705
Əmirarx	1060	524	536
Binələr	345	170	175
Davudlu	396	190	206
Qulbəndə ə/v	2283	1072	1211
Qulbəndə	527	255	272
Aşağı Qəsil	343	163	180
Orta Qəsil	363	179	184
Şordəhnə	919	405	514
Bəylik	131	70	61
Dəhnəxəlil ə/v	2591	1305	1286
Dəhnəxəlil	1208	600	608
Aşağı Ağcayazı	454	228	226
Yuxarı Ağcayazı	672	355	317
Türyançay fəhlə qəsəbəsi	257	122	135
Qaradağlı ə/v	2316	1144	1172
Qaradağlı	1488	741	747
Cücük	498	239	259
Malay	330	164	166
Qəsil ə/v	3509	1738	1771
Yuxarı Qəsil	867	407	460
Bulaqotağı	721	369	352
Qaraqan Sə'di	1043	522	521

ƏRAZİ	Daimi əhali		
	cəmi	kişi	qadın
A	1	2	3
Qaraqan Şıxlar	878	440	438
Kotavan ə/v	1394	670	724
Kotavan	908	449	459
Xınaxlı	486	221	265
Qoşaqovaq ə/v	2023	982	1041
Qoşaqovaq	1024	493	531
Şəkili	999	489	510
Pirkəkə ə/v	1955	929	1026
Pirkəkə	1102	556	546
Ərəbocağı	853	373	480
Kükəl ə/v	3538	1738	1800
Kükəl	1165	575	590
Hüşün	990	494	496
Ərəb	1383	669	714
Maşad ə/v	2510	1251	1259
Maşad	1427	712	715
Gürcuva	584	287	297
Pirəyir	499	252	247
Nehrəxəlil ə/v	3524	1681	1843
Nehrəxəlil	1232	631	601
Kotanarx	1005	512	493
Cardam	1287	538	749
Orta Ləki ə/v	5748	2873	2875
Orta Ləki	2513	1250	1263
Yuxarı Ləki	3235	1623	1612
Pirəzə ə/v	1842	900	942
Pirəzə	1400	691	709
Qaroğlan	442	209	233
Xosrov ə/v	2866	1417	1449
Xosrov	1120	550	570
Sadovat	281	148	133
I Aral	1162	576	586
II Aral	303	143	160
Şəmsabad ə/v	2755	1374	1381
Şəmsabad	1089	540	549
Əmirmahmud	287	151	136
Qaraqan Saatlı	140	65	75
Tofiqi	1239	618	621
Şıxlı ə/v	2509	1204	1305
Şıxlı	646	305	341
Qarasuqumlaq	637	303	334
Mürsəl	1226	596	630
Eymur ə/v	967	422	545
Eymur	594	295	299
Ərəbşəki	229	74	155
Ağcaqovaq	144	53	91
Korarx ə/v	1017	499	518
Korarx	561	268	293
Cüvə	456	231	225

ƏRAZİ	Daimi əhali		
	cəmi	kişi	qadın
A	1	2	3
Yuxarı Ne'mətabad ə/v	1918	927	991
Yuxarı Ne'mətabad	605	293	312
Qobuüstü	804	384	420
Hacılar	151	68	83
Yeniarx	358	182	176
Aşağı Ləki ə/v	2361	1120	1241
Aşağı Ləki	1565	731	834
Hapıtlı	533	257	276
Ovçulu	263	132	131

Azərbaycan Respublikası
Dövlət Statistika Komitəsi
Əhalinin 1999-cu il Siyahıyaalınması

Daimi əhalisinin sayı

Ağstafa rayonu

ƏRAZİ	Daimi əhali		
	cəmi	kişi	qadın
A	1	2	3
Ağstafa rayonu	**73944**	**35541**	**38403**
- şəhər əhalisi	14524	6760	7764
- kənd əhalisi	59420	28781	30639
o, cümlədən:			
Göycəli	2278	1102	1176
Dağ Kəsəmən	6732	3258	3474
Eynallı	2237	1080	1157
Köçəskər	5107	2425	2682
Qıraq Kəsəmən	1878	940	938
Qırlı	3549	1737	1812
Muğanlı	2384	1139	1245
Sadıxlı	2769	1410	1359
Saloğlu	1447	711	736
Ağstafa şəhəri	11938	5533	6405
Vurğun ə/v	5352	2555	2797
Vurğun ŞTQ	2586	1227	1359
Həsənsu	2766	1328	1438
Böyük Kəsik ə/v	1742	819	923
Böyük Kəsik	1212	568	644
Böyük Kəsik stansiyası	530	251	279
Düzqışlaq ə/v	1061	526	535
Düzqışlaq	733	360	373
Kolayır	328	166	162
Aşağı Kəsəmən ə/v	3596	1773	1823
Aşağı Kəsəmən	2573	1280	1293
Zəlimxan	1023	493	530
Qarahəsənli ə/v	2475	1247	1228
Qarahəsənli	1232	608	624
Mollacəfərli	357	179	178
Xılxına	886	460	426
Köçvəlli ə/v	2821	1361	1460
Köçvəlli	1084	537	547
Soyuq Bulaqlar qəsəbəsi	180	82	98
Qarayazı qəsəbəsi	524	254	270
Həzi Aslanov qəsəbəsi	467	224	243
Soyuq Bulaq qəsəbəsi	566	264	302
Xətai ə/v	7621	3654	3967
Xətai	4270	2047	2223
Yenigün	1477	671	806
Aşağı Göycəli	1874	936	938
Poylu ə/v	4084	1979	2105
Poylu	2836	1393	1443
Poylu qəsəbəsi	1248	586	662
Tatlı ə/v	2766	1306	1460
Tatlı	1842	866	976
Yaradullu	357	175	182
Köhnə Qışlaq	567	265	302

ƏRAZİ	Daimi əhali		
	cəmi	kişi	qadın
A	1	2	3
Pirili ə/v	2107	986	1121
Pirili	970	465	505
Kalxəlfəli	1137	521	616

Azərbaycan Respublikası
Dövlət Statistika Komitəsi
Əhalinin 1999-cu il Siyahıyaalınması

Daimi əhalisinin sayı

Ağsu rayonu

ƏRAZİ	Daimi əhali		
	cəmi	kişi	qadın
A	1	2	3
Ağsu rayonu	**62281**	**30178**	**32103**
- şəhər əhalisi	16226	7924	8302
- kənd əhalisi	46055	22254	23801
o, cümlədən:			
Gəgəli	3602	1751	1851
Padar Qışlaq	1175	558	617
Ağsu şəhəri	16226	7924	8302
Ulgüc	494	229	265
Havahı	98	46	52
Qarammədi	242	124	118
Ərəbmehdibəy ə/v	2309	1083	1226
Ərəbmehdibəy	1124	533	591
Dədəli	207	87	120
Qasımbəyli	291	134	157
Xəlilli	462	212	250
Mustafalı	225	117	108
Ərəbsarvan ə/v	2502	1164	1338
Ərəbsarvan	534	229	305
Çiyni	841	413	428
Bəyimli	292	135	157
Hacıqədirli	299	135	164
Göydəlləkli	536	252	284
Ərəbuşağı ə/v	3455	1727	1728
Ərəbuşağı	1592	799	793
Ağalarbəyli	801	399	402
Maşadqanlı	544	271	273
Aratlı-Culuqlu	518	258	260
Bico ə/v	1921	917	1004
Bico	1670	792	878
Keçdiməz	251	125	126
Bozavand ə/v	2113	1063	1050
Bozavand	984	494	490
Ağarx	923	470	453
Qarabağlı	206	99	107
Xanbulaq ə/v	1309	613	696
Xanbulaq	8	5	3
Kəndəxan	30	10	20
Yenilik	310	146	164
Elabad	690	326	364
Yenikənd	23	10	13
Hinqar	32	14	18
Kirdə	6	5	1
Gürsulu	210	97	113
Qaraqoyunlu ə/v	4315	2133	2182
Qaraqoyunlu	1372	699	673
Musabəyli	594	284	310
İlxıçı	859	419	440

ƏRAZİ	Daimi əhali		
	cəmi	kişi	qadın
A	1	2	3
Hacısəmədli	415	205	210
Muradlı	561	274	287
Təklə	419	202	217
Dəllər	95	50	45
Qəşəd ə/v	2278	1104	1174
Qəşəd	1108	545	563
Lənkəbiz	1170	559	611
Kəndoba ə/v	4874	2362	2512
Kəndoba	1998	966	1032
Cəfərli	464	237	227
Hacıuşağı	396	183	213
Cəlayir	1381	670	711
Abasxanlı	635	306	329
Kalva ə/v	2813	1307	1506
Kalva	1764	822	942
Suraxanı	146	77	69
Dilman	390	181	209
Hacman	221	93	128
Xatman	292	134	158
Növcu ə/v	1859	869	990
Növcu	1118	539	579
Axundlu	175	79	96
Məlikçobanlı	193	83	110
Qaravəlli	373	168	205
Nuran ə/v	1285	590	695
Nuran	570	244	326
Zərqova	157	69	88
Nuydi	245	109	136
Xasıdərə	11	4	7
Sanqalan	160	84	76
Quzay	75	40	35
Qırlar	67	40	27
Padar ə/v	2346	1168	1178
Padar	1518	767	751
Külüllü	101	47	54
Nəmirli	441	215	226
Kələğaylı	286	139	147
Pirhəsənli ə/v	2915	1412	1503
Pirhəsənli	1524	738	786
Qaraqaşlı	1391	674	717
Rəhimli ə/v	1429	692	737
Rəhimli	596	288	308
Qaradağ	417	204	213
Şahbəyli	416	200	216
Çaparlı ə/v	2721	1342	1379
Çaparlı	720	363	357
Daşdəmirbəyli	884	456	428
Rəhimağalı	133	68	65
Qiyaslı	468	213	255
Ağabəyli	516	242	274

Azərbaycan Respublikası
Dövlət Statistika Komitəsi
Əhalinin 1999-cu il Siyahıyaalınması

Daimi əhalisinin sayı

Astara rayonu

ƏRAZİ	Daimi əhali		
	cəmi	kişi	qadın
A	1	2	3
Astara rayonu	**84319**	**41181**	**43138**
- şəhər əhalisi	18480	9063	9417
- kənd əhalisi	65839	32118	33721
o, cümlədən:			
Ərçivan	7759	3807	3952
Astara şəhəri	14359	7047	7312
Kijəbə ə/v	8472	4127	4345
Kijəbə ŞTQ	4121	2016	2105
Ojakəran	1607	772	835
Tüləgüvan	1218	609	609
Burzubənd	575	268	307
Noyabud	180	100	80
Ovala	240	115	125
Xıçəso	290	132	158
Şəmətük	134	59	75
Sipiyələfədik	55	29	26
Vənəşəkeş	52	27	25
Əsxənəkəran ə/v	2029	1005	1024
Əsxənəkəran	213	105	108
Bəlbay	149	74	75
Əzərud	162	80	82
Bırsut	247	121	126
Motalayataq	405	196	209
Əkbərəməhəllə	29	14	15
Şıxunpeştə	189	92	97
Anboba	258	125	133
Vıləpırqo	193	100	93
Daster	184	98	86
Kakalos ə/v	4970	2244	2726
Kakalos	2696	1218	1478
Kolatan	994	444	550
Balaca Şahağacı	1068	489	579
Qamışovka	212	93	119
Pəlikəş ə/v	4593	2245	2348
Pəlikəş	1086	524	562
Lomin	226	107	119
Dolu	224	111	113
Sibiyyət	58	29	29
Şəvqo	220	96	124
Diqo	151	75	76
Əyərud	37	19	18
Sım	524	271	253
Şümrüd	659	318	341
Dürlyyə	604	289	315
Çükəş	121	65	56

ƏRAZİ	Daimi əhali		
	cəmi	kişi	qadın
A	1	2	3
Sipiyəpard	433	226	207
Vovada	250	115	135
Pensər ə/v	5978	2914	3064
Pensər	4751	2307	2444
Telman	1227	607	620
Səncərədi ə/v	4364	2113	2251
Səncərədi	1770	851	919
Artupa	1652	802	850
Alaşa	340	179	161
Züngüləş	489	220	269
Şovaş	113	61	52
Siyəkü ə/v	6404	3146	3258
Siyəkü	560	282	278
Lələkəpeştə	436	209	227
Vaqo	767	365	402
Ləzi	294	148	146
Binabəy	170	86	84
Şıxaməhəllə	241	107	134
Siyakeş	394	202	192
Sığaloni	371	192	179
Şağlazuzə	223	107	116
Həsin	324	155	169
Kiləşə	467	230	237
Rinə	479	248	231
Təxtənəkəran	206	103	103
Qanqalaş	44	23	21
Lobır	67	31	36
Vaqadi	235	109	126
Miki	415	197	218
Qalaparqo	73	38	35
Çüləş	155	71	84
Vilaşa	70	37	33
Bili	99	49	50
Marzasə	168	78	90
Bio	74	40	34
Sığakəran	72	39	33
Suparibağ ə/v	4610	2287	2323
Suparibağ	975	477	498
Rüdəkənar	1338	667	671
Məscidməhəllə	978	489	489
Sələkəran	780	383	397
Qapçıməhəllə	539	271	268
Təngərüd ə/v	5484	2718	2766
Təngərüd	3117	1520	1597
Maşxan	2367	1198	1169
Hamuşam ə/v	2417	1192	1225
Hamuşam	1053	528	525
Kilinbi	297	143	154
Kamlakan	149	73	76

ƏRAZİ	Daimi əhali		
	cəmi	kişi	qadın
A	1	2	3
Toradi	613	303	310
Rüədilə	42	23	19
Reqlubə	263	122	141
Şahağacı ə/v	8800	4316	4484
Şahağacı	4213	2089	2124
Şiyakəran	4587	2227	2360
Şüvi ə/v	4080	2020	2060
Şüvi	996	480	516
Siyətük	524	263	261
Sərək	1492	758	734
Deqədi	430	210	220
Səlivə	230	98	132
Vəznəş	335	177	158
Sekəşan	73	34	39

Azərbaycan Respublikası
Dövlət Statistika Komitəsi
Əhalinin 1999-cu il Siyahıyaalınması

Daimi əhalisinin sayı

Balakən rayonu

ƏRAZİ	Daimi əhali		
	cəmi	kişi	qadın
A	1	2	3
Balakən rayonu	**83732**	**40778**	**42954**
- şəhər əhalisi	9895	4640	5255
- kənd əhalisi	73837	36138	37699
o, cümlədən:			
Qabaqçöl ŞTQ	1011	457	554
Yeni Şərif	2962	1463	1499
İtitala	2029	966	1063
Şərif	3182	1505	1677
Balakən şəhəri	8884	4183	4701
Hənifə ə/v	5787	2901	2886
Hənifə	4326	2173	2153
Murğuztala	94	43	51
Əyritala	112	59	53
Roçəhməd	212	104	108
Məlikzadə	335	172	163
Böyüktala	92	39	53
Cincərtala	51	24	27
Gülüzanbinə	565	287	278
Qazma ə/v	6462	3208	3254
Qazma	2433	1226	1207
Bedağar	1672	814	858
Cillik	528	266	262
Öküzovtala	412	202	210
Şambulbinə	1417	700	717
Qaysa ə/v	3476	1695	1781
Qaysa	3476	1695	1781
Katex ə/v	7177	3488	3689
Katex	6770	3289	3481
Beretbinə	407	199	208
Kortala ə/v	2835	1404	1431
Kortala	1956	971	985
Qarahacılı	435	213	222
Beçaqar	444	220	224
Qullar ə/v	5569	2707	2862
Qullar	5481	2659	2822
Acılıqbinə	88	48	40
Mahamalar ə/v	6548	3259	3289
Mahamalar	4245	2113	2132
Salban	360	192	168
Qasbinə	1716	845	871
Qaracabinə	227	109	118
Meşəşambul ə/v	3334	1635	1699
Meşəşambul	2682	1311	1371
Qazbölük	652	324	328

ƏRAZİ	Daimi əhali		
	cəmi	kişi	qadın
A	1	2	3
Gərəkli ə/v	4820	2294	2526
Gərəkli	3219	1513	1706
Poştbinə	1177	588	589
Mazımçay	351	153	198
Çor-Çorbinə	73	40	33
Püştətala ə/v	2218	1097	1121
Püştətala	377	196	181
Mollaçı	433	223	210
Qamıştala	431	211	220
Qaravəli	386	179	207
Gadaşbinə	467	220	247
Pirqax	124	68	56
Sarıbulaq ə/v	2200	1069	1131
Sarıbulaq	531	265	266
Kilsəbuqov	93	47	46
Ağkilsə	745	361	384
Cederovtala	831	396	435
Talalar ə/v	4784	2367	2417
Talalar	2773	1366	1407
Hetovlar	2011	1001	1010
Tülü ə/v	5441	2638	2803
Tülü	5368	2603	2765
Mazımüstü	73	35	38
Xalatala ə/v	2529	1215	1314
Xalatala	2473	1191	1282
Göyrüclük	56	24	32
Şambul ə/v	2484	1227	1257
Şambul	2027	999	1028
İsaxlıgirmə	457	228	229

Azərbaycan Respublikası
Dövlət Statistika Komitəsi
Əhalinin 1999-cu il Siyahıyaalınması

Daimi əhalisinin sayı

Beyləqan rayonu

ƏRAZİ	Daimi əhali		
	cəmi	kişi	qadın
A	1	2	3
Beyləqan rayonu	**78458**	**38506**	**39952**
- şəhər əhalisi	15735	7682	8053
- kənd əhalisi	62723	30824	31899
o, cümlədən:			
Allahyarlı	641	341	300
Əmirzeyidli	833	407	426
Aşağı Çəmənli	1159	551	608
Qarallar	887	439	448
I Aşıqlı	1913	918	995
Dünyamallar	5926	2887	3039
II Aşıqlı	1437	692	745
Tatallar	1871	937	934
II Şahsevən	2641	1313	1328
Eyvazallar	2241	1116	1125
Beyləqan şəhəri	13908	6849	7059
Şəfəq	948	399	549
Qəhrəmanlı ə/v	2891	1369	1522
Qəhrəmanlı ŞTQ	1688	762	926
Bahar	1203	607	596
Əlnəzərli ə/v	2543	1265	1278
Əlnəzərli	1505	740	765
Orta Əlnəzərli	1038	525	513
Əhmədli ə/v	3388	1665	1723
Əhmədli	1375	680	695
Aşqallar	2013	985	1028
Bünyadlı ə/v	2533	1270	1263
Bünyadlı	2016	1016	1000
Kədəklər	517	254	263
İmamverdilər ə/v	1073	541	532
İmamverdilər	982	497	485
Vətəgə	91	44	47
Kəbirli ə/v	4219	2113	2106
Kəbirli	4054	2032	2022
Xaçınabad	165	81	84
Yuxarı Aran ə/v	2230	1090	1140
Yuxarı Aran	1542	749	793
Mayak	688	341	347
Milabad ə/v	5804	2855	2949
Milabad	1956	941	1015
Mil	1947	987	960
Yeni Mil	1901	927	974
Örən-Qala ə/v	3932	1950	1982
Örən-Qala	1754	874	880
Baharabad	711	345	366
Günəşli	748	366	382

ƏRAZİ	Daimi əhali		
	cəmi	kişi	qadın
A	1	2	3
Yuxarı Kəbirli	719	365	354
Təzəkənd ə/v	3468	1731	1737
Təzəkənd	2761	1375	1386
Bolsulu	707	356	351
Yuxarı Çəmənli ə/v	1238	612	626
Yuxarı Çəmənli	506	245	261
Qaradağlı	732	367	365
I Şahsevən ə/v	7224	3528	3696
I Şahsevən	7085	3457	3628
Araz Fəhlə qəsəbəsi	139	71	68
Şərq ə/v	3510	1668	1842
Şərq	1676	734	942
Sarısu	504	259	245
Türklər	1330	675	655

Azərbaycan Respublikası
Dövlət Statistika Komitəsi
Əhalinin 1999-cu il Siyahıyaalınması

Daimi əhalisinin sayı

Bərdə rayonu

ƏRAZİ	Daimi əhali		
	cəmi	kişi	qadın
A	1	2	3
Bərdə rayonu	**129600**	**63768**	**65832**
- şəhər əhalisi	35966	17502	18464
- kənd əhalisi	93634	46266	47368
o, cümlədən:			
Təhlə	148	73	75
Bəcirəvan	1258	635	623
Yeni Daşkənd	1964	1000	964
Ləmbəran	4507	2217	2290
Samuxlu	1629	787	842
Məmmədli	1294	617	677
Mustafağalı	2450	1230	1220
Soğanverdilər	1469	751	718
Hacılılar	1247	617	630
Əmirli	1851	914	937
Şahvəlilər	968	494	474
Bərdə şəhəri	35966	17502	18464
Böyük Göyüşlü ə/v	1311	628	683
Böyük Göyüşlü	1011	487	524
Bala Göyüşlü	300	141	159
Həsənqaya ə/v	2523	1240	1283
Həsənqaya	1231	608	623
Saatlı	591	282	309
Qəhrəmanlı	451	221	230
Mirəssəfli	250	129	121
Hüseynalılar ə/v	2471	1214	1257
Hüseynalılar	732	361	371
Arabaçılar	610	316	294
Hacılar	533	266	267
Qaradırnaq	596	271	325
Güloğlular ə/v	7060	3430	3630
Güloğlular	932	470	462
Şorəlli	804	391	413
Ərəblər	543	245	298
Qaraqoyunlu	673	321	352
Qaradağlı	1038	523	515
Divanlı	570	278	292
Gərənə	1673	799	874
Cəyirli	827	403	424
Yeni Əyricə ə/v	4263	2129	2134
Yeni Əyricə	1566	770	796
Mirzalıbəyli	832	429	403
Əyricə	714	351	363
Qaraməmmədli	370	191	179
Nəcəfqulubəyli	530	267	263
Kərimbəyli	251	121	130

ƏRAZİ	Daimi əhali		
	cəmi	kişi	qadın
A	1	2	3
Zümürxaç ə/v	1963	968	995
Zümürxaç	1152	551	601
İmamqulubəyli	589	310	279
Dilənçilər	222	107	115
Kələntərli ə/v	6167	3094	3073
Kələntərli	1659	806	853
Darğalar	350	168	182
Əliyanlı	701	355	346
Muğanlı	578	299	279
Qasımbəyli	722	358	364
Körpüsındıran	523	272	251
Alaçadırlı	1634	836	798
Qaradəmirçi ə/v	3856	1879	1977
I Qaradəmirçi	2425	1166	1259
II Qaradəmirçi	363	172	191
Lək	1068	541	527
Kətəlparaq ə/v	4123	2066	2057
Kətəlparaq	2982	1501	1481
Piyadalar	841	410	431
Qurdlar	300	155	145
Kolayır ə/v	2097	1042	1055
Kolayır	309	161	148
Mollaisalar	695	349	346
Gülgəzli	425	212	213
Mollaməmmədli	344	174	170
Sərkarlar	324	146	178
Mehdili ə/v	2116	1064	1052
Mehdili	1116	566	550
Xanağalı	538	278	260
Qaradəmirçi	462	220	242
Mehdixanlı ə/v	2781	1331	1450
Mehdixanlı	271	124	147
Umudalılar	96	49	47
Tağılar	178	88	90
Canavarlı	298	136	162
Cicimli	274	138	136
Qayalı	332	167	165
Hacallı	1332	629	703
Mirzəcəfərli ə/v	2958	1475	1483
Mirzəcəfərli	511	257	254
Qarağacı	1272	631	641
Mollagüllər	1175	587	588
Mirzəxan-Qaraqoyunlu ə/v	3857	1873	1984
Mirzəxan-Qaraqoyunlu	522	265	257
Türkmən	1246	598	648
Çumalar	593	291	302
Qafarlı	341	154	187
Hacıbəyli	289	151	138
Həsənli	218	106	112

ƏRAZİ	Daimi əhali		
	cəmi	kişi	qadın
A	1	2	3
Göhərkənd	648	308	340
Mollalı ə/v	2991	1498	1493
Mollalı	2481	1252	1229
Məşədibişli	325	159	166
Yerli Ağalı	185	87	98
Nazırlı ə/v	2093	1041	1052
Nazırlı	1570	775	795
Qaratəpə	523	266	257
Otuzikilər ə/v	2916	1426	1490
Otuzikilər	2165	1059	1106
Vəliuşağı	397	200	197
Hacıəhmədli	213	103	110
Bayramlı	141	64	77
Xanərəb ə/v	2300	1140	1160
Xanərəb	2010	992	1018
Şərəfli	290	148	142
Xəsili ə/v	2333	1171	1162
Xəsili	1340	676	664
Qazaxlar	993	495	498
Çələbilər ə/v	949	477	472
Çələbilər	708	347	361
Nifçi	241	130	111
Şatırlı ə/v	2895	1443	1452
Şatırlı	529	257	272
Nazırlı	698	330	368
Qazaxlar	550	279	271
Kürdborakı	682	350	332
Hacılı	436	227	209
Şirvanlı ə/v	7668	3750	3918
Şirvanlı	1806	907	899
Dəymədağıldı	1801	898	903
Uğurbəyli	1672	790	882
Bala Qəcər	759	356	403
Qullar	511	233	278
Hüseynbəyli	385	191	194
Böyük Qəcər	382	200	182
Xanxanımlı	352	175	177
Alpaud ə/v	3158	1552	1606
Alpaud	1304	634	670
Qarayusifli	1069	520	549
Tumaslı	785	398	387

Azərbaycan Respublikası
Dövlət Statistika Komitəsi
Əhalinin 1999-cu il Siyahıyaalınması

Daimi əhalisinin sayı

Biləsuvar rayonu

ƏRAZİ	Daimi əhali		
	cəmi	kişi	qadın
A	1	2	3
Biləsuvar rayonu	**74906**	**36041**	**38865**
- şəhər əhalisi	17279	8292	8987
- kənd əhalisi	57627	27749	29878
o, cümlədən:			
Əskərabad	3401	1640	1761
Bağbanlar	3452	1580	1872
Bəydili	4760	2205	2555
İsmətli	3334	1614	1720
Nərimankənd	3015	1496	1519
Nəsimi	3197	1525	1672
Təzəkənd	1266	635	631
Yuxarı Cürəli	1206	563	643
Feoletovka	1798	863	935
Biləsuvar şəhəri	17279	8292	8987
Ağalıkənd ə/v	5416	2692	2724
Ağalıkənd	3518	1754	1764
Ovçubərə	1503	734	769
Yuxarı Ağalı	395	204	191
Əmankənd ə/v	4234	1955	2279
Əmankənd	2946	1309	1637
Dövrüşlü	1288	646	642
Zəhmətabad ə/v	2800	1391	1409
Zəhmətabad	2800	1391	1409
Kirovka ə/v	4608	2235	2373
Kirovka	2551	1251	1300
Ağayrı	2057	984	1073
Səmədabad ə/v	2732	1344	1388
Səmədabad	2200	1105	1095
Arazbarı	532	239	293
Xırmandalı ə/v	8383	4032	4351
Xırmandalı	7348	3540	3808
Əliabad	1035	492	543
Çinarlı ə/v	1135	563	572
Çinarlı	655	318	337
Aranlı	480	245	235
Aşağı Cürəli ə/v	2890	1416	1474
Aşağı Cürəli	2609	1278	1331
Muğan	281	138	143

Azərbaycan Respublikası
Dövlət Statistika Komitəsi
Əhalinin 1999-cu il Siyahıyaalınması

Daimi əhalisinin sayı

Cəbrayıl rayonu

ƏRAZİ	Daimi əhali		
	cəmi	kişi	qadın
A	1	2	3
Cəbrayıl rayonu	**59318**	**28187**	**31131**
- şəhər əhalisi	7467	3571	3896
- kənd əhalisi	51851	24616	27235

Azərbaycan Respublikası
Dövlət Statistika Komitəsi
Əhalinin 1999-cu il Siyahıyaalınması

Daimi əhalisinin sayı

Cəlilabad rayonu

ƏRAZİ	Daimi əhali		
	cəmi	kişi	qadın
A	1	2	3
Cəlilabad rayonu	**169960**	**83583**	**86377**
- şəhər əhalisi	47319	23447	23872
- kənd əhalisi	122641	60136	62505
o, cümlədən:			
Alar	6210	3086	3124
Privolnaya	4235	1992	2243
Şəhriyar	5749	2726	3023
Uzuntəpə	5686	2839	2847
Cəlilabad şəhəri	34601	17271	17330
Göytəpə şəhəri	12718	6176	6542
Ağdaş ə/v	6488	3133	3355
Ağdaş	2230	1086	1144
Hacıcavad	545	250	295
Cünzəli	814	425	389
Gövüzbulaq	1108	533	575
Vənnik	411	192	219
Badamağaç	382	196	186
Danlıq	123	60	63
Ağbulaq	68	32	36
Axtaxana	206	104	102
Fətullaqışlaq	376	170	206
Oğrubulaq	225	85	140
Əliqasımlı ə/v	3809	1938	1871
Əliqasımlı	2411	1234	1177
Bədirli	702	372	330
Babaxanlı	696	332	364
Qarazəncir ə/v	9490	4720	4770
Qarazəncir	2371	1176	1195
Sabirabad	3308	1653	1655
Ocaqlı	3811	1891	1920
Astanlı ə/v	4442	2155	2287
Astanlı	544	257	287
Sulu-Çeşmə	896	445	451
Çünəxanlı	226	112	114
Zopun	918	462	456
Cəfərli	387	170	217
Fərzili	617	294	323
Abdullu	519	260	259
Həsənli	235	105	130
Məşədihüseynli	100	50	50
Boyxanlı ə/v	4322	2092	2230
Boyxanlı	1205	580	625
Məlikqasımlı	1604	768	836
Şötüylü	323	160	163
Novruzallı	297	142	155

ƏRAZİ	Daimi əhali		
	cəmi	kişi	qadın
A	1	2	3
Məşədilər	407	208	199
Dostallı	250	119	131
Yusublu	236	115	121
Gövüzbulaq ə/v	2633	1310	1323
Gövüzbulaq	1446	705	741
Zəhmətabad	536	275	261
Edişə	651	330	321
Gülməmmədli ə/v	3228	1558	1670
Gülməmmədli	2363	1138	1225
Şükürlü	365	181	184
Məmmədcanlı	241	114	127
Ətcələr	259	125	134
Cəlayır ə/v	2159	1059	1100
Cəlayır	968	475	493
Mirzəli	693	343	350
Lallar	498	241	257
Cəngan ə/v	3007	1438	1569
Cəngan	536	257	279
Fərəcullalı	160	80	80
Tahirli	349	157	192
Ağusəm	537	262	275
Soltankənd	692	327	365
Ləzran	301	149	152
Çinar	432	206	226
Qarakazımlı ə/v	3591	1822	1769
Qarakazımlı	751	388	363
Sərxanlı	1009	498	511
Dəlləli	613	303	310
Moranlı	865	443	422
Zərbəli	353	190	163
Komanlı ə/v	7366	3611	3755
Komanlı	2615	1306	1309
Bəcrəvaç	2242	1104	1138
Şıxlar	490	248	242
Həziabad	1661	787	874
Alaşar	358	166	192
Kürdlər ə/v	4777	2292	2485
Kürdlər	678	337	341
Sərhədabad	1544	759	785
Eçara	600	284	316
Xanılı	325	149	176
Porsavat	214	103	111
Dövlətalıbəyli	358	155	203
Mollalı	249	115	134
Əliabad	710	345	365
Məşədvəlli	99	45	54
Ləkin ə/v	6151	3056	3095
Ləkin	1444	737	707
Buravar	809	389	420

ƏRAZİ	Daimi əhali		
	cəmi	kişi	qadın
A	1	2	3
Badamağaç	221	110	111
Musalı	1611	801	810
Şatırlı	1167	595	572
Əsədli	899	424	475
Mikayıllı ə/v	1864	894	970
Mikayıllı	1087	506	581
Qarğılı	777	388	389
Svetlaya Zarya ə/v	7874	3929	3945
Svetlaya Zarya	1758	851	907
Kazımabad	2058	1011	1047
Naftuluk	779	397	382
Maşlıq	3279	1670	1609
Seyidbazar ə/v	2634	1271	1363
Seyidbazar	1244	606	638
Hacıismayıllı	322	154	168
Hasıllı	372	171	201
Sadatlı	696	340	356
Təklə ə/v	2192	1095	1097
Təklə	747	372	375
Babalı	708	363	345
Abazallı	737	360	377
Üç Təpə ə/v	8586	4265	4321
Üç Təpə	5420	2681	2739
Təzəkənd	2321	1166	1155
Cəfərxanlı	845	418	427
Hamaraqışlaq ə/v	4773	2320	2453
Hamaraqışlaq	755	370	385
Allahverən	307	151	156
Qarağaç	247	122	125
İncilli	569	273	296
Qamışlı Göl	409	190	219
Albalan	541	256	285
Xəlilabad	1396	682	714
Xəlilli	549	276	273
Xənəgah ə/v	2620	1252	1368
Xənəgah	1288	600	688
Təzəkənd	392	185	207
Pərdili	940	467	473
Şabanlı ə/v	2356	1168	1188
Şabanlı	1191	584	607
Qasımbəyli	220	106	114
Hacıməmmədli	311	163	148
Mirtəhməzli	128	72	56
İnilli	506	243	263
Şiləvəngə ə/v	3840	1825	2015
Şiləvəngə	993	465	528
Adnalı	1866	896	970
Abışabad	981	464	517

ƏRAZİ	Daimi əhali		
	cəmi	kişi	qadın
A	1	2	3
Şorbaçı ə/v	2559	1290	1269
Şorbaçı	591	321	270
Mədətli	542	255	287
Məmmədrzalı	1426	714	712

Azərbaycan Respublikası
Azərbaycan Respublikası
Dövlət Statistika Komitəsi
Əhalinin 1999-cu il Siyahıyaalınması

Daimi əhalisinin sayı

Daşkəsən rayonu

ƏRAZİ	Daimi əhali		
	cəmi	kişi	qadın
A	1	2	3
Daşkəsən rayonu	**30418**	**14996**	**15422**
- şəhər əhalisi	12498	6112	6386
- kənd əhalisi	17920	8884	9036
o, cümlədən:			
Yuxarı Daşkəsən ŞTQ	1698	839	859
Bayan	1982	1007	975
Quşçu	2005	974	1031
Muşavaq	322	155	167
Çıraqlı	163	91	72
Kəmərqaya	303	143	160
Gurbulaq	339	176	163
Daşkəsən şəhəri	9364	4527	4837
Aşağı Daşkəsən ə/v	1507	773	734
Aşağı Daşkəsən	233	116	117
Quşçu-Körpü	473	242	231
Daşkəsən ŞTQ	374	197	177
Quşçu Fəhlə qəsəbəsi	427	218	209
Əhmədli ə/v	1701	811	890
Alunitdağ Fəhlə qəsəbəsi	635	331	304
Əhmədli	157	59	98
Dardərə	437	174	263
Mollahəsənli	472	247	225
Dəstəfur ə/v	1169	560	609
Dəstəfur	646	304	342
Qıyıxlı	319	159	160
Şahvələdli	204	97	107
Zağalı ə/v	2613	1293	1320
Zağalı	393	187	206
Xoşbulaq	1879	951	928
Qazaxyolçular	341	155	186
Zəylik ə/v	484	264	220
Zəylik	436	233	203
Qutul	48	31	17
Zinzahal ə/v	790	386	404
Zinzahal	319	161	158
Almalı	158	79	79
Kollu	110	58	52
Yolqullar	110	46	64
Suqovuşan	93	42	51
Qabaqtəpə ə/v	3256	1688	1568
Qabaqtəpə	304	166	138
Resullu	372	184	188
Pirverdilər	842	442	400
Təzəkənd	539	287	252
Güneykənd	258	125	133
Tapan	303	160	143

ƏRAZİ	Daimi əhali		
	cəmi	kişi	qadın
A	1	2	3
Astaf	397	212	185
Dəvrallı	187	87	100
Gəlinqaya	54	25	29
Qaraqollar ə/v	1236	633	603
Qaraqollar	465	231	234
Qaratağlar	154	83	71
Alaxançallar	80	39	41
Şaxkərəm	537	280	257
Çanaxçı ə/v	406	197	209
Çanaxçı	276	130	146
Zivlən	130	67	63
Çovdar ə/v	59	31	28
Çovdar	59	31	28
Əmirvar ə/v	1021	448	573
Əmirvar	436	181	255
Qazaxlı	311	147	164
Əhmədli	274	120	154

Azərbaycan Respublikası
Dövlət Statistika Komitəsi
Əhalinin 1999-cu il Siyahıyaalınması

Daimi əhalisinin sayı

Dəvəçi rayonu

ƏRAZİ	Daimi əhali		
	cəmi	kişi	qadın
A	1	2	3
Dəvəçi rayonu	**45999**	**22343**	**23656**
- şəhər əhalisi	20251	9759	10492
- kənd əhalisi	25748	12584	13164
o, cümlədən:			
Dəvəçi şəhəri	20251	9759	10492
Surra	557	278	279
Ağbaş ə/v	1919	934	985
Ağbaş	1713	838	875
Çıraq	78	40	38
Uqah	32	16	16
Güləh	24	11	13
Təkyə	22	9	13
Hacıiskəndər	18	8	10
Kunçal	32	12	20
Ağalıq ə/v	3955	1892	2063
Ağalıq	2267	1091	1176
Günəşli	488	237	251
Daşlı Yataq	183	74	109
Söhbətli	322	157	165
Təzəkənd	285	138	147
Xırda Oymağ	264	128	136
Qaraçaylı	22	11	11
Udulu	124	56	68
Gəndob ə/v	4127	2001	2126
Gəndob	2078	1004	1074
Aygünlü	1033	505	528
Pirəmsən	706	349	357
Leyti	139	65	74
Ərəblər	171	78	93
Düz Bilici ə/v	1857	885	972
Düz Bilici	183	81	102
Dağ Bilici	571	265	306
Taxtalar	510	257	253
Mumlu	117	58	59
Xəlfələr	264	123	141
Zağlı	55	28	27
Çinarlar	27	12	15
Yelləkəsən	130	61	69
Təzəkənd ə/v	2128	996	1132
Təzəkənd	1051	490	561
Sincanboyad	565	271	294
Qalagah	140	64	76
Ləcədi	107	48	59
Mollakamallı	265	123	142

ƏRAZİ	Daimi əhali		
	cəmi	kişi	qadın
A	1	2	3
Pirəbədil ə/v	2521	1237	1284
Pirəbədil	317	157	160
Kilvar	104	53	51
Zeyvə	1040	494	546
Zöhramı	137	66	71
Sumaqoba	224	123	101
Sumağaqazma	113	55	58
Qorğan	473	232	241
Bilici-Qorğan	47	23	24
İzmara	66	34	32
Rəhimli ə/v	4547	2191	2356
Rəhimli	1277	638	639
Uzun Boyad	1324	605	719
Şahnəzərli	1049	508	541
Məliklər	321	160	161
Padar	429	210	219
Bor-Bor	115	56	59
Maytablı	32	14	18
Çöl Quşçu ə/v	1988	1065	923
Çöl Quşçu	672	351	321
Çay Qaraqaşlı	437	222	215
Acı Qaraqaşlı	352	177	175
Xəlilli	217	111	106
Sarvan	202	139	63
Liman	108	65	43
Çuxurazəmi ə/v	273	136	137
Çuxurazəmi	104	60	44
Qəriblik	76	34	42
Qızılqazma	17	8	9
Dəhnə	32	16	16
Zəhrabkənd	20	8	12
Çovrura	24	10	14
Əmirxanlı ə/v	1876	969	907
Əmirxanlı	1116	575	541
Üzümlü	48	27	21
Qazbabalı	364	190	174
Vələsli	146	74	72
Ceyranlı	186	95	91
Qala-Altı	16	8	8

Azərbaycan Respublikası
Dövlət Statistika Komitəsi
Əhalinin 1999-cu il Siyahıyaalınması

Daimi əhalisinin sayı

Füzuli rayonu

ƏRAZİ	Daimi əhali		
	cəmi	kişi	qadın
A	1	2	3
Füzuli rayonu	**136481**	**65612**	**70869**
- şəhər əhalisi	27906	13403	14503
- kənd əhalisi	108575	52209	56366
o, cümlədən:			
Köçkünlər (şəhər)	25668	12345	13323
Köçkünlər (kənd)	61906	29166	32740
Alxanlı	1621	773	848
Horadiz ŞTQ	2238	1058	1180
Arayatlı ə/v	2660	1283	1377
Arayatlı	1078	549	529
Babı	1039	487	552
Mollaməhərrəmli	543	247	296
Əhmədalılar ə/v	2234	1095	1139
Əhmədalılar	1554	755	799
Qazaxlar	502	253	249
Mirzənağılı	178	87	91
Əhmədbəyli ə/v	23789	11957	11832
Əhmədbəyli	1504	904	600
I Mahmudlu	753	387	366
II Mahmudlu	8941	4356	4585
Bala Bəhmənli	11133	5571	5562
Araz Dilağardı	1078	554	524
Araz Zərgər	380	185	195
Böyük Bəhmənli ə/v	7423	3670	3753
Böyük Bəhmənli	7423	3670	3753
Kərimbəyli ə/v	6378	3060	3318
Kərimbəyli	3684	1793	1891
Aşağı Yağlavənd	2694	1267	1427
Kürdmahmudlu ə/v	2564	1205	1359
Yuxarı Kürdmahmudlu	1390	661	729
Aşağı Kürdmahmudlu	1174	544	630

Azərbaycan Respublikası
Dövlət Statistika Komitəsi
Əhalinin 1999-cu il Siyahıyaalınması

Daimi əhalisinin sayı

Gədəbəy rayonu

ƏRAZİ	Daimi əhali		
	cəmi	kişi	qadın
A	1	2	3
Gədəbəy rayonu	**86193**	**42395**	**43798**
- şəhər əhalisi	8408	3982	4426
- kənd əhalisi	77785	38413	39372
o, cümlədən:			
Göyəlli	1350	637	713
Novoivanovka	1655	820	835
Novosaratovka	2518	1214	1304
Söyüdlü	3218	1600	1618
Çalburun	1719	868	851
Gədəbəy şəhəri	8408	3982	4426
Əli İsmayıl ə/v	2790	1371	1419
Əli İsmayıl	1306	667	639
Daryurd	862	400	462
Cəfərli	314	157	157
Nağılar	308	147	161
Əlnağılar ə/v	1293	659	634
Əlnağılar	832	440	392
Arısu	461	219	242
Arabaçı ə/v	1119	525	594
Arabaçı	573	270	303
Fərzalı	546	255	291
Mor-Mor ə/v	1031	499	532
Mor-Mor	436	208	228
Zamanlı	595	291	304
Arıqıran ə/v	2483	1145	1338
Arıqıran	2087	951	1136
Əyrivənk	396	194	202
Böyük Qaramurad ə/v	2630	1326	1304
Böyük Qaramurad	1711	863	848
Qurudərə	441	220	221
Ataxal	301	151	150
Toplar	177	92	85
Hacılar ə/v	2118	1029	1089
Hacılar	535	278	257
Sonalar	303	150	153
Əyridərə	480	222	258
Qaravəllər	361	168	193
Məmmədcəfərli	439	211	228
Kər-Kər ə/v	2200	1026	1174
Kər-Kər	1633	744	889
Qarıkənd	377	185	192
Yenikənd	190	97	93
Dəyirmandağ ə/v	3350	1674	1676
Dəyirmandağ	1197	613	584
Qurudərə	841	410	431
Köhnəkənd	584	281	303

ƏRAZİ	Daimi əhali		
	cəmi	kişi	qadın
A	1	2	3
Hacıələkbərli	337	169	168
Sarıköynək	391	201	190
Şınıx ə/v	886	439	447
Şınıx	454	213	241
Kollu	432	226	206
Dəyəqarabulaq ə/v	1939	955	984
Dəyəqarabulaq	1071	514	557
Sovetkənd	704	354	350
Musayal	164	87	77
Düzrəsullu ə/v	1194	585	609
Düzrəsullu	504	249	255
Təkyemişan	209	101	108
Rəhimli	100	51	49
Hüseynqulular	217	111	106
Gərməşavlu	89	40	49
Göyəmli	75	33	42
Zəhmət ə/v	3285	1641	1644
Zəhmət	1211	627	584
Qarabulaq	650	315	335
Xarxar	1424	699	725
Düzyurd ə/v	1905	986	919
Düzyurd	1585	837	748
Talakənd	320	149	171
İnəkboğan ə/v	2877	1483	1394
İnəkboğan	1526	771	755
Köhnəqışlaq	630	323	307
Kərimli	307	169	138
Qasımlı	414	220	194
İsalı ə/v	1020	517	503
İsalı	333	158	175
Cucənli	134	76	58
Dördlər	298	159	139
Qasımağalı	134	66	68
Mutudərə	121	58	63
Qaraməmmədli ə/v	1528	748	780
Qaraməmmədli	795	401	394
Kəsəmən	227	108	119
Dikdaş	506	239	267
Kiçik Qaramurad ə/v	3339	1632	1707
Kiçik Qaramurad	842	411	431
Leşkər	586	273	313
Parakənd	1426	692	734
Qaravultomba	485	256	229
Qoşabulaq ə/v	2782	1430	1352
Qoşabulaq	1657	857	800
Totuxlu	470	234	236
Pərizamanlı	655	339	316
Ərtəpə ə/v	1479	744	735
Ərtəpə	436	226	210

ƏRAZİ	Daimi əhali		
	cəmi	kişi	qadın
A	1	2	3
Pirbulaq	465	227	238
Soyuqbulaq	578	291	287
Nərimankənd ə/v	2601	1262	1339
Nərimankənd	895	415	480
Ağamalı	1706	847	859
Poladlı ə/v	1405	669	736
Poladlı	264	129	135
Hacallar	209	93	116
Kəlaman	399	193	206
Əmir	167	77	90
Qozqaralı	98	47	51
Heriknaz	268	130	138
Rüstəm Əliyev ə/v	3707	1841	1866
Rüstəm Əliyev	2205	1090	1115
Plankənd	1029	509	520
Talakənd	473	242	231
Samanlıq ə/v	1976	987	989
Samanlıq	1092	550	542
Maruqlu	884	437	447
Slavyanka ə/v	3468	1711	1757
Slavyanka	2731	1368	1363
Maarif	737	343	394
Çayrəsullu ə/v	1196	641	555
Çayrəsullu	553	296	257
Bəydəmirli	396	219	177
Turşsu	247	126	121
Çaldaş ə/v	1734	812	922
Çaldaş	1118	519	599
Səbətkeçməz	616	293	323
Çobankənd ə/v	1725	857	868
Çobankənd	1390	693	697
Yenikənd	335	164	171
Şəkərbəy ə/v	2761	1329	1432
Şəkərbəy	774	387	387
Heydərli	367	176	191
Gödəkdərə	272	128	144
Sarıhəsənli	338	165	173
Yaqublu	212	101	111
Əmiraslanlı	550	257	293
Qasımağalı	248	115	133
Şurakənd ə/v	2018	1044	974
Şurakənd	990	508	482
Arabaçı	1028	536	492
Arıqdam ə/v	3486	1707	1779
Arıqdam	2156	1068	1088
Qaradağ	843	406	437
Harelsk	487	233	254

Azərbaycan Respublikası
Dövlət Statistika Komitəsi
Əhalinin 1999-cu il Siyahıyaalınması

Daimi əhalisinin sayı

Goranboy rayonu

ƏRAZİ	Daimi əhali		
	cəmi	kişi	qadın
A	1	2	3
Goranboy rayonu	**86645**	**42335**	**44310**
- şəhər əhalisi	18565	8962	9603
- kənd əhalisi	68080	33373	34707
o, cümlədən:			
Qazanbulaq ŞTQ	718	345	373
Aşağı Ağcakənd ŞTQ	159	78	81
Ağamalıoğlu	2558	1218	1340
Börü	74	36	38
Bağçakürd	1505	727	778
Kürzallar	523	260	263
Zeyvə	1725	830	895
Mənəşli	210	112	98
Nadirkənd	1366	652	714
Nizami	1476	741	735
Rus Borisi	198	87	111
Səfikürd ə/v	5743	2855	2888
Todan	872	445	427
Xanqərvənd	6141	2982	3159
Şəfəq	709	334	375
Erkəc	74	39	35
Yenikənd ə/v	340	153	187
Meşəli	34	18	16
Əzizbəyov ə/v	733	354	379
Qaradağlı ə/v	2808	1415	1393
Şadılı ə/v	594	306	288
Muzdurlar ə/v	1360	635	725
Sarov ə/v	843	420	423
Quşçular ə/v	701	344	357
Yəhərçi Qazaxlar ə/v	695	356	339
Alpout ə/v	1018	502	516
Xoylu ə/v	1947	918	1029
Yolqulular ə/v	665	338	327
Xınalı ə/v	861	446	415
Goranboy şəhəri	7100	3459	3641
Qarasüleymanlı	629	305	324
Şəmmədli	661	328	333
Şurakənd	442	214	228
Qaraqoyunlu	266	130	136
Dəliməmmədli şəhəri	4600	2221	2379
Sarovlu	440	231	209
Yuxarı Ağcakənd ə/v	36	18	18
Yuxarı Ağcakənd ŞTQ	33	17	16
Ballıqaya	3	1	2

ƏRAZİ	Daimi əhali		
	cəmi	kişi	qadın
A	1	2	3
Qızılhacılı ə/v	8131	3923	4208
Qızılhacılı ŞTQ	5955	2842	3113
Balakürd	1596	794	802
Ballıqaya	580	287	293
Səmədabad ə/v	1219	626	593
Səmədabad	968	490	478
Xasadarlı	251	136	115
Hazır Əhmədli ə/v	2282	1117	1165
Hazır Əhmədli	957	455	502
Bəşirabad	455	226	229
Göynüyən	329	165	164
Qarasuçu	541	271	270
Borsunlu ə/v	3429	1674	1755
Borsunlu	3095	1509	1586
Qazaxlar	334	165	169
Buzluq ə/v	338	165	173
Buzluq	338	165	173
Goranlı ə/v	1113	551	562
Goranlı	585	283	302
Qazançı	398	202	196
Kürək-Çay qəsəbəsi	130	66	64
Cinli Boluslu ə/v	2605	1222	1383
Cinli Boluslu	1264	594	670
Məşədiqaralar	580	275	305
Eyvazallar	513	239	274
Goran qəsəbəsi	248	114	134
Nərimanlı ə/v	1117	552	565
Nərimanlı	729	360	369
Cinli-Zeynallı	388	192	196
Qaraçinar ə/v	518	259	259
Qaraçinar	450	224	226
Qaxtut	68	35	33
Qaramusalı ə/v	1146	589	557
Qaramusalı	975	502	473
Həmənli	171	87	84
Qarqucaq ə/v	1447	689	758
Qarqucaq	686	330	356
Şəfibəyli	373	178	195
Hacallı	388	181	207
Qıriqlı ə/v	930	436	494
Qırıqlı	381	171	210
Gülməmmədli	248	124	124
Qarapirimli	301	141	160
Mixaylovka ə/v	891	434	457
Dəyirmanlı	435	212	223
Azad	456	222	234
Yolpaq ə/v	907	447	460
Yolpaq	587	288	299
Əhmədabad	320	159	161

ƏRAZİ	Daimi əhali		
	cəmi	kişi	qadın
A	1	2	3
Qaşaltı Qaraqoyunlu ə/v	1060	520	540
Qaşaltı Qaraqoyunlu	688	335	353
Qasımbəyli	372	185	187
Tap-Qaraqoyunlu ə/v	2356	1157	1199
Tap-Qaraqoyunlu	1911	931	980
Tap Rus	445	226	219
Fəxralı ə/v	3045	1507	1538
Fəxralı	2467	1226	1241
Qurbanzadə	578	281	297
Kələk ə/v	964	475	489
Kələk	686	342	344
Şıxlar	278	133	145
Veyisli ə/v	2323	1140	1183
Veyisli	1341	646	695
Rəhimli	982	494	488

Azərbaycan Respublikası
Dövlət Statistika Komitəsi
Əhalinin 1999-cu il Siyahıyaalınması

Daimi əhalisinin sayı

Göyçay rayonu

ƏRAZİ	Daimi əhali		
	cəmi	kişi	qadın
A	1	2	3
Göyçay rayonu	**100511**	**49185**	**51326**
- şəhər əhalisi	34761	16700	18061
- kənd əhalisi	65750	32485	33265
o, cümlədən:			
İncə	3530	1766	1764
Çaxırlı	2975	1525	1450
Göyçay şəhəri	34761	16700	18061
Alpoud ə/v	3306	1654	1652
Alpoud	2019	983	1036
Beydövül	1287	671	616
Bığır ə/v	5551	2820	2731
Bığır	5442	2768	2674
Cırqurd	109	52	57
Yeniarx ə/v	5209	2559	2650
Yeniarx	1084	533	551
Hacağabəyli	228	115	113
Xəlitli	1128	560	568
Müskürlü	553	265	288
Qəbələ Müskürlü	434	213	221
Molla-Şıxlı	1483	727	756
Ərəbşahverdi	299	146	153
Alxasafa ə/v	1857	883	974
Alxasafa	747	359	388
Aşağı Qaraməryəm	798	384	414
Dövranlı	312	140	172
Qarabaqqal ə/v	4940	2440	2500
Qarabaqqal	2419	1188	1231
Çayarxı	1517	742	775
Hacalıkənd	1004	510	494
Qaraməryəm ə/v	5095	2469	2626
Qaraməryəm	1457	714	743
Şahsoltanlı	462	227	235
Yekəxana	695	328	367
Qarayazı	2481	1200	1281
Qızılağac ə/v	4609	2277	2332
Qızılağac	1081	532	549
Şəkili .	299	160	139
Mollahacılı	224	108	116
Cəyirli	1153	565	588
Qubadlı-Şıxlı	630	315	315
Kürdəmiş	1014	491	523
Türkman	208	106	102
Ləkçıplaq ə/v	6677	3291	3386
Ləkçıplaq	5013	2492	2521
Qaraman	751	337	414
Yalman	913	462	451

ƏRAZİ	Daimi əhali		
	cəmi	kişi	qadın
A	1	2	3
Məlikkənd ə/v	2422	1139	1283
Məlikkənd	721	348	373
Şıxəmir	224	109	115
Şıxbəy	464	202	262
Kürdşaban	773	367	406
Yenikənd	240	113	127
Mırtı ə/v	5097	2533	2564
Mırtı	1737	890	847
Şəkər	1245	595	650
Qaraxıdır	1361	679	682
Veysəlli	265	128	137
Alıkənd	489	241	248
Potu ə/v	4064	1969	2095
Potu	1798	849	949
Ulaşlı-Şıxlı	1075	522	553
Hünkütlü	638	319	319
Kürd	553	279	274
Çərəkə ə/v	4272	2103	2169
Çərəkə	3232	1608	1624
Çərəcə	819	388	431
Cəyirli	221	107	114
Şəhadət ə/v	6146	3057	3089
Şəhadət	809	394	415
I Ərəb Cəbirli	2671	1345	1326
II Ərəb Cəbirli	1072	520	552
Qarabağlar	879	435	444
Mirzəhüseynli	715	363	352

11-ci cədvəlin davamı

Daimi əhalisinin sayı

Hacıqabul rayonu

ƏRAZİ	Daimi əhali		
	cəmi	kişi	qadın
A	1	2	3
Hacıqabul rayonu	**57944**	**28382**	**29562**
- şəhər əhalisi	26445	12897	13548
- kənd əhalisi	31499	15485	16014
o, cümlədən:			
Muğan ŞTQ	4210	2090	2120
Qazı-Məmməd şəhəri	22235	10807	11428
Abdulyan ə/v	6345	3180	3165
Abdulyan	2931	1484	1447
Kolanı	1868	911	957
Talış	1546	785	761
Atbulaq ə/v	3921	1936	1985
Atbulaq	1687	849	838
Kürçülü	1153	561	592
Qızılburun	1081	526	555
Meyniman ə/v	2829	1377	1452
Meyniman	741	382	359
Axtaçı Şirvan	505	219	286
I Meyniman	459	218	241
II Meyniman	387	194	193
Ələtli	301	143	158
Bürvənd	77	37	40
Ağacanlı	359	184	175
Qarasu ə/v	2998	1465	1533
Qarasu	2227	1089	1138
Padar qəsəbəsi	771	376	395
Navahi ə/v	4915	2386	2529
Navahi	2132	1011	1121
Navahi qəsəbəsi	2008	994	1014
Pirsaat qəsəbəsi	775	381	394
Rəncbər ə/v	5222	2552	2670
Rəncbər	2758	1343	1415
Qubalı Baloğlan qəsəbəsi	2404	1178	1226
Pirsaatçay qəsəbəsi	60	31	29
Udulu ə/v	5269	2589	2680
I Udulu	1803	891	912
II Udulu	1255	621	634
Qubalı	424	223	201
Tağlı	350	159	191
I Paşalı	461	223	238
II Paşalı	572	272	300
Şorbacı	404	200	204

11-ci cədvəlin davamı

Daimi əhalisinin sayı

Xaçmaz rayonu

ƏRAZİ	Daimi əhali		
	cəmi	kişi	qadın
A	1	2	3
Xaçmaz rayonu	**144332**	**69849**	**74483**
- şəhər əhalisi	50675	24203	26472
- kənd əhalisi	93657	45646	48011
o, cümlədən:			
Xaçmaz şəhəri	35094	16705	18389
Xudat şəhəri	12958	6289	6669
Şollar ŞTQ	230	111	119
Muxtadır ə/v	2581	1183	1398
Muxtadır ŞTQ	2393	1098	1295
Vələmir	188	85	103
Alekseevka ə/v	2354	1149	1205
Alekseevka	1334	677	657
Gödəkli	1020	472	548
Əhmədoba ə/v	1498	694	804
Əhmədoba	533	243	290
Hacıəhmədoba	536	243	293
Qaracəli	346	171	175
Hacıqazma	83	37	46
Aşacı-Zeyid ə/v	3787	1841	1946
Aşacı-Zeyid	857	398	459
Qaraçaycək	599	305	294
Şıxhaput	338	159	179
Qaracik	237	123	114
Qaracik Zeyid	317	151	166
Alıçqışlaq	506	240	266
Qədimalıqışlaq	373	190	183
Çılqır	560	275	285
Hülövlü ə/v	4914	2436	2478
Hülövlü	1431	712	719
Qaradağlı	432	212	220
Qobuqıraq	882	437	445
Rəhimoba	603	300	303
Mürsəliqışlaq	283	142	141
Bəyqışlaq	93	50	43
Qaradağ Buduq	459	217	242
Ustacallı	190	94	96
Mehrəliqışlaq	332	166	166
Canaxır	209	106	103
Dədəli ə/v	3040	1481	1559
Dədəli	1037	505	532
Bostançı	1045	497	548
Nağıroba	331	166	165
Hacı Əbdurəhimoba	285	144	141
Sabiroba	261	129	132
Kiçik Baraxum	81	40	41
Yergüc ə/v	9238	4534	4704
Yergüc	1710	833	877

ƏRAZİ	Daimi əhali		
	cəmi	kişi	qadın
A	1	2	3
Sərkarlı	473	218	255
Padar	681	335	346
Armudpadar	1027	499	528
Üçgünqışlaq	868	418	450
Bəyoba	555	275	280
Hacı Əlibəy	1577	783	794
Arzu qəsəbəsi	1156	577	579
Suxtaqalaqışlaq	206	111	95
Ağayazı Buduq	985	485	500
Qalaqan ə/v	2926	1426	1500
Qalaqan	736	364	372
Hacılar	468	233	235
Keymərəz	149	66	83
Ərəb	450	223	227
Sayad	923	442	481
İlxıçı	200	98	102
Qaraçı ə/v	4279	2098	2181
Qaraçı	659	327	332
Qaraqurtlu	1898	933	965
Hacı Qurbanoba	513	240	273
Cığatay	476	230	246
Gülalan	447	223	224
Çaxmaxlı	125	64	61
Laman	127	64	63
Qaraqaşlı	34	17	17
Göhnə Xudat ə/v	2747	1373	1374
Göhnə Xudat	1165	589	576
Seyidlər	345	169	176
Digəhoba	193	93	100
Aşağı Ləgər qəsəbəsi	336	160	176
İdrisoba	358	179	179
Fərzəlioba	350	183	167
Qusarçay ə/v	9522	4656	4866
Qusarçay	4541	2228	2313
Palçıqoba	701	339	362
Çinartala	748	354	394
Manafoba	517	255	262
Ağaşirinoba	405	210	195
Qıraqlı	582	263	319
Həsənqala	1506	746	760
Ağaverdioba	340	165	175
Bala-Qusarqışlaq	182	96	86
Kımılqışlaq ə/v	4814	2396	2418
Kımılqışlaq	1814	879	935
Mollaburhan	598	304	294
Çuxuroba	186	88	98
Məşioba	103	49	54
Mirzəməmmədqışlaq	495	247	248
Qədəşoba	718	388	330
Ağarəhimoba	263	135	128

ƏRAZİ	Daimi əhali		
	cəmi	kişi	qadın
A	1	2	3
Şıxlar	337	160	177
Hacıisaoba	300	146	154
Ləcət ə/v	2595	1221	1374
Ləcət	2095	986	1109
Muruqoba	246	120	126
Tağaroba	254	115	139
Nabran ə/v	2024	959	1065
Nabran	662	300	362
Tel	503	225	278
Şimali qəsəbəsi	451	215	236
Dalğalı qəsəbəsi	133	65	68
Meşəli qəsəbəsi	87	47	40
Samurçay qəsəbəsi	64	32	32
Güneşli qəsəbəsi	27	11	16
Turist qəsəbəsi	97	64	33
Nərəcan ə/v	6034	2909	3125
Nərəcan	2546	1267	1279
Ağtala	609	288	321
Çiləgir	1158	549	609
Mürşüdoba	1153	524	629
Sabiroba	438	219	219
Məncəroba	130	62	68
Niyazoba ə/v	3128	1501	1627
Niyazoba	1270	611	659
Əbilyataq	520	262	258
Qarabağı	383	174	209
Arçay	361	168	193
Kiçik İlxıçı	68	32	36
Böyük İlxıçı	373	181	192
Qarğalıq	153	73	80
Müşkür ə/v	8535	4248	4287
Müşkür	1439	732	707
Müşviq	698	348	350
Xaspoladoba	1156	576	580
Əzizli	145	65	80
Gəncəli	404	196	208
Babalı	180	91	89
Müzəffəroba	1006	494	512
Köhnə Xaçmaz	3507	1746	1761
Pirquluoba ə/v	7038	3357	3681
Pirquluoba	914	423	491
Qoçaqqazma	884	427	457
Hacı Məmmədoba	373	177	196
Yeni Sudur	547	251	296
Həbibkənd	667	314	353
Yeni Həyat qəsəbəsi	3653	1765	1888
Seyidlikəndyeri ə/v	1161	568	593
Seyidlikəndyeri	257	121	136
Xuray	318	153	165
Aşağıoba	356	175	181

ƏRAZİ	Daimi əhali		
	cəmi	kişi	qadın
A	1	2	3
Aslanoba	128	69	59
Sahillər qəsəbəsi	102	50	52
Susayqışlaq ə/v	3338	1613	1725
Susayqışlaq	891	425	466
Pərdəqıran	392	192	200
Maksudkənd	633	307	326
Şollar	1225	593	632
Çaxçaxlı	197	96	101
Uzunoba ə/v	2541	1242	1299
Uzunoba	742	371	371
Məcidoba	379	203	176
Yataqoba	430	201	229
Qırmızı Xutor	198	99	99
Şərifoba	224	95	129
Tikanlıoba	362	169	193
Baraxum	79	38	41
Xəzərli	127	66	61
Çarxı ə/v	3262	1612	1650
Çarxı	2846	1410	1436
Xanlıqoba	416	202	214
Yalama ə/v	4694	2247	2447
Yalama	2427	1164	1263
Zeyxuroba	758	350	408
Ortaoba	535	251	284
Üküroba	298	144	154
Düztahiroba	280	145	135
Zuxuloba	134	64	70
Yaquboba	171	87	84
Səlimoba	91	42	49

Azərbaycan Respublikası
Dövlət Statistika Komitəsi
Əhalinin 1999-cu il Siyahıyaalınması

Daimi əhalisinin sayı

Xanlar rayonu

ƏRAZİ	Daimi əhali		
	cəmi	kişi	qadın
A	1	2	3
Xanlar rayonu	**53266**	**26510**	**26756**
- şəhər əhalisi	21200	10541	10659
- kənd əhalisi	32066	15969	16097
o, cümlədən:			
Hacıməlik ŞTQ	3676	1797	1879
Xəqani	1562	727	835
Topalhəsənli	1765	888	877
Tülallar	235	111	124
Çaykənd	1813	916	897
Xanlar şəhəri	17465	8715	8750
Qızılqaya	783	424	359
Yeni Zod ə/v	1884	958	926
Zod	1112	566	546
Köyçəkənd	616	327	289
Mixaylovka	156	65	91
Aşıqlı ə/v	1822	904	918
Aşıqlı	1106	557	549
Köşkü	518	250	268
Üçbulaq	198	97	101
Balçılı ə/v	6139	3065	3074
Balçılı	2681	1343	1338
Cümşüdlü	740	359	381
Qırıxlı	1186	584	602
Nadel	865	450	415
Haça-Qaya	357	178	179
Sərkərli	310	151	159
Zurnabad ə/v	1240	625	615
Zurnabad	864	423	441
Gəncə qəsəbəsi	363	198	165
Aşağı Zurnabad qəsəbəsi	13	4	9
Quşqara ə/v	4412	2152	2260
Quşqara	1197	564	633
Üçtəpə	1941	976	965
Almədədli	291	142	149
Bəhrəmbəy	303	153	150
Firuzəabad	287	129	158
Səmədli	393	188	205
Qızılca ə/v	2589	1242	1347
Qızılca	978	489	489
Yalqışlaq	343	177	166
Danayeri	322	145	177
Yeni Qızılca	664	334	330
Qızılca stansiyası	282	97	185
Qarabulaq ə/v	1208	627	581
Sarı-Su	528	264	264

ƏRAZİ	Daimi əhali		
	cəmi	kişi	qadın
A	1	2	3
Qarabulaq	235	125	110
Quşçu	445	238	207
Şəhriyar ə/v	1432	710	722
Şəhriyar	1113	540	573
Kərəmli	319	170	149
Toğana ə/v	981	497	484
Toğana	903	452	451
Əzgilli	39	24	15
Ağsu	39	21	18
Çaylı ə/v	2387	1233	1154
Çaylı	846	448	398
Pənahlar	1035	524	511
Dozular	506	261	245
Mollacəlilli ə/v	1873	919	954
Mollacəlilli	1814	890	924
Xasobağı ŞTQ	59	29	30

Azərbaycan Respublikası
Dövlət Statistika Komitəsi
Əhalinin 1999-cu il Siyahıyaalınması

Daimi əhalisinin sayı

Xızı rayonu

ƏRAZİ	Daimi əhali		
	cəmi	kişi	qadın
A	1	2	3
Xızı rayonu	**13080**	**6536**	**6544**
- şəhər əhalisi	6972	3518	3454
- kənd əhalisi	6108	3018	3090
o, cümlədən:			
Sitalçay	1923	962	961
Yeni Yaşma	1511	746	765
Xızı ŞTQ	926	460	466
Altıağac ə/v	1142	569	573
Altıağac ŞTQ	1057	526	531
Saf Bulaq	51	27	24
Yarımça	30	14	16
Qızılqazma	4	2	2
Giləzi ə/v	3296	1675	1621
Giləzi ŞTQ	3159	1612	1547
Məşədi Həsən	137	63	74
Şuraabad ə/v	2227	1103	1124
Şuraabad ŞTQ	1830	920	910
Türkoba	238	102	136
Yaşma qəsəbəsi	159	81	78
Ağdərə ə/v	223	115	108
Ağdərə	209	108	101
Tüdar	14	7	7
Baxışlı ə/v	295	145	150
Baxışlı	253	127	126
Bəyəhmədyurd	25	10	15
Güneyqışlaq	4	2	2
Vərdah	13	6	7
Qarabulaq ə/v	204	112	92
Qarabulaq	168	93	75
Dizəvər	36	19	17
Qasımkənd ə/v	32	18	14
Qasımkənd	26	16	10
Əmbizlər	6	2	4
Tixlı ə/v	566	289	277
Tixlı	544	282	262
Təzəkənd	20	7	13
Qars	2	0	2
Fındığan ə/v	735	342	393
Fındığan	408	195	213
Xalanc	327	147	180

Azərbaycan Respublikası
Dövlət Statistika Komitəsi
Əhalinin 1999-cu il Siyahıyaalınması

Daimi əhalisinin sayı

Xocalı rayonu

ƏRAZİ	Daimi əhali		
	cəmi	kişi	qadın
A	1	2	3
Xocalı rayonu	**23757**	**11579**	**12178**
- şəhər əhalisi	6626	3272	3354
- kənd əhalisi	17131	8307	8824

Azərbaycan Respublikası
Dövlət Statistika Komitəsi
Əhalinin 1999-cu il Siyahıyaalınması

Daimi əhalisinin sayı

Xocavənd rayonu

ƏRAZİ	Daimi əhali		
	cəmi	kişi	qadın
A	1	2	3
Xocavənd rayonu	**39620**	**19082**	**20538**
- şəhər əhalisi	9032	4356	4676
- kənd əhalisi	30588	14726	15862

Azərbaycan Respublikası
Dövlət Statistika Komitəsi
Əhalinin 1999-cu il Siyahıyaalınması

Daimi əhalisinin sayı

İmişli rayonu

ƏRAZİ	Daimi əhali		
	cəmi	kişi	qadın
A	1	2	3
İmişli rayonu	**104026**	**51510**	**52516**
- şəhər əhalisi	34704	17202	17502
- kənd əhalisi	69322	34308	35014
o, cümlədən:			
Bəhramtəpə ŞTQ	3995	1967	2028
Ağamalılar	519	266	253
Ağammədli	1013	488	525
Əlqulular	2067	1014	1053
Boşçallar	1513	736	777
Qaragüvəndikli	1198	593	605
Qulubəyli	1368	672	696
Muradxanlı	2766	1352	1414
Oruclu	1406	715	691
Qızılkənd	3204	1542	1662
Aranlı ə/v	3445	1728	1717
Hacırüstəmli ə/v	1105	528	577
İmişli şəhəri	30709	15235	15474
Bəcrəvan ə/v	2431	1235	1196
Bəcrəvan	1929	994	935
Ağcüyür	502	241	261
Göbəktala ə/v	2504	1266	1238
Göbəktala	1332	678	654
Şahverdili	1172	588	584
Cəfərli ə/v	3382	1665	1717
Cəfərli	3303	1630	1673
Hacımustafalı	79	35	44
Qaravəlli ə/v	1776	845	931
Qaravəlli	878	414	464
Mirili	898	431	467
Qaradonlu ə/v	3089	1522	1567
Qaradonlu	1160	581	579
Gövhərli	837	398	439
Çahar	1092	543	549
Qaraqaşlı ə/v	2075	1023	1052
Qaraqaşlı	1238	621	617
Mürsəlli	837	402	435
Qaralar ə/v	4256	2083	2173
Qaralar	3202	1563	1639
Cavadxanlı	1054	520	534
Sultanmuradlı ə/v	2467	1236	1231
Sultanmuradlı	851	419	432
Ölcələr	479	238	241
Qaralar	1137	579	558
Məzrəli ə/v	5720	2856	2864
Məzrəli	3229	1641	1588
Xubyarlı	1015	499	516
Çaxırlı	1476	716	760

ƏRAZİ	Daimi əhali		
	cəmi	kişi	qadın
A	1	2	3
Məmmədli ə/v	1378	676	702
Məmmədli	844	414	430
Əliyetməzli	534	262	272
Muradallı ə/v	2856	1420	1436
Muradallı	760	362	398
Otuziki	1343	679	664
Nurulu	753	379	374
Murğuzallı ə/v	1813	915	898
Murğuzallı	583	274	309
Xoşçobanlı	1230	641	589
Rəsullu ə/v	4638	2286	2352
Rəsullu	1300	608	692
Yalavac	2783	1388	1395
Məhəmmədli	555	290	265
Sarxanlı ə/v	6011	2955	3056
Sarxanlı	6011	2955	3056
Xəlfəli ə/v	4212	2157	2055
Xəlfəli	2036	1057	979
Kürdmahmudlu	1052	524	528
Hacalmuradlı	1124	576	548
Telişli ə/v	1110	534	576
Telişli	745	350	395
Allahmədətli	365	184	181

Azərbaycan Respublikası
Dövlət Statistika Komitəsi
Əhalinin 1999-cu il Siyahıyaalınması

Daimi əhalisinin sayı

İsmayıllı rayonu

ƏRAZİ	Daimi əhali		
	cəmi	kişi	qadın
A	1	2	3
İsmayıllı rayonu	**72144**	**35198**	**36946**
- şəhər əhalisi	15088	7343	7745
- kənd əhalisi	57056	27855	29201
o, cümlədən:			
Basqal ŞTQ	1140	544	596
İsmayıllı şəhəri	13087	6392	6695
Lahıc ə/v	1869	883	986
Lahıc ŞTQ	861	407	454
Ərəgit	831	390	441
Namazgah	142	68	74
Kənəyə	14	6	8
Bakəli	21	12	9
Qərçə	0	0	0
Əhən ə/v	639	294	345
Əhən	508	235	273
Ximran	21	8	13
Qoydan	79	39	40
Dvoryan	31	12	19
Hacıhətəmli ə/v	3764	1864	1900
Hacıhətəmli	2137	1069	1068
Mollaisaqlı	935	456	479
Kürd Eldarbəyli	443	217	226
Gideyli	249	122	127
Həftəsov ə/v	437	196	241
Həftəsov	73	36	37
Çandahar	95	39	56
Zarat	38	20	18
Brovdal	231	101	130
Diyallı ə/v	2022	1004	1018
Diyallı	1558	773	785
Güyüm	185	91	94
Sədiyan	279	140	139
Zərnava ə/v	997	498	499
Zərnava	606	295	311
Aşağı Zərnava	221	111	110
Sərdahar	145	78	67
Müşgəmir	25	14	11
İvanovka ə/v	3405	1587	1818
İvanovka	3230	1509	1721
Külüllü	175	78	97
Qalagah ə/v	2290	1161	1129
Qalagah	1002	522	480
Soltankənd	550	280	270
Uştal	475	244	231
Uştal-Qışlaq	263	115	148

ƏRAZİ	Daimi əhali		
	cəmi	kişi	qadın
A	1	2	3
Qalacıq ə/v	3284	1600	1684
Qalacıq	1589	737	852
İstisu	818	438	380
Sumağallı	741	363	378
Çayqovuşan	136	62	74
Qalıncaq ə/v	2903	1459	1444
Qalıncaq	1781	904	877
Mücüheftaran	294	154	140
Xənəyə	480	232	248
Göytəpə	348	169	179
Keyvəndi ə/v	956	445	511
Keyvəndi	242	115	127
Minkə	207	99	108
Şabiyan	227	101	126
Pirəbilqasım	133	58	75
Bəhliyan	80	41	39
Bilistan	67	31	36
Kəlbənd ə/v	941	478	463
Kəlbənd	397	197	200
Girk	379	202	177
Qırmızı Oktyabr	67	36	31
Şükürçü	98	43	55
Qoşakənd ə/v	1074	514	560
Qoşakənd	641	309	332
Ağbulaq	380	176	204
Tubukənd	36	19	17
Gənzə	17	10	7
Qubaxəlilli ə/v	3210	1512	1698
Qubaxəlilli	2197	1040	1157
Xəlilli	300	132	168
Eyyubbəyli	93	46	47
Keşqurt	11	5	6
Gəraybəyli	609	289	320
Quşencə ə/v	2976	1482	1494
Quşencə	2051	1008	1043
Zoğallıq	431	227	204
Balik	379	184	195
Eşindibi y/m	115	63	52
Kürdmaşı ə/v	4282	2092	2190
Kürdmaşı	2857	1422	1435
Aşıqbayram	767	357	410
Talış	263	121	142
Qarakolluq	218	105	113
Hapıtlı	177	87	90
Mican ə/v	7610	3724	3886
Mican	2761	1321	1440
İsmayıllı	4660	2305	2355
Qəzli	189	98	91

ƏRAZİ	Daimi əhali		
	cəmi	kişi	qadın
A	1	2	3
Müdrü ə/v	797	371	426
Müdrü	104	46	58
Nanıc	114	53	61
Mulux	50	23	27
Daxar	4	3	1
Piraqanım	3	1	2
Vaşa	191	86	105
Müdürsə	174	80	94
Cülyan	157	79	78
Ruşan ə/v	1281	603	678
Ruşan	886	415	471
Vəng	395	188	207
Sulut ə/v	1009	475	534
Sulut	433	200	233
Kələ Zeyvə	227	117	110
Sərsura	196	92	104
Qıçatan	153	66	87
Tağlabiyan ə/v	556	265	291
Tağlabiyan	232	107	125
Kəlfərac	101	51	50
Mücü	223	107	116
Talıstan ə/v	3234	1609	1625
Talıstan	2002	983	1019
Cülyan	1232	626	606
Təzəkənd ə/v	2596	1272	1324
Təzəkənd	1428	700	728
I Yeniyol	398	192	206
II Yeniyol	92	48	44
Qaraqaya	374	181	193
Gəndov	204	102	102
Köhnədaxar	67	34	33
Qərsələ	33	15	18
Tircan ə/v	1982	986	996
Tircan	1380	687	693
Bizlan	401	202	199
Maçaxı	129	65	64
Zərgəran	72	32	40
Topçu ə/v	2835	1393	1442
Topçu	1361	669	692
Qurbanəfəndi	934	464	470
Buynuz	540	260	280
Xankənd ə/v	968	495	473
Xankənd	361	179	182
Kürdüvan	216	112	104
Zeyvə	391	204	187

Azərbaycan Respublikası
Dövlət Statistika Komitəsi
Əhalinin 1999-cu il Siyahıyaalınması

Daimi əhalisinin sayı

Kəlbəcər rayonu

ƏRAZİ	Daimi əhali		
	cəmi	kişi	qadın
A	1	2	3
Kəlbəcər rayonu	**66211**	**32978**	**33233**
- şəhər əhalisi	8051	4038	4013
- kənd əhalisi	58160	28940	29220

Azərbaycan Respublikası
Dövlət Statistika Komitəsi
Əhalinin 1999-cu il Siyahıyaalınması

Daimi əhalisinin sayı

Kürdəmir rayonu

ƏRAZİ	Daimi əhali		
	cəmi	kişi	qadın
A	1	2	3
Kürdəmir rayonu	**92230**	**46358**	**46872**
- şəhər əhalisi	17656	8564	9092
- kənd əhalisi	74574	36794	37780
o, cümlədən:			
Qarasaqqal	1552	779	773
Pirili	1814	912	902
Sığırlı	5239	2680	2559
Şilyan	7338	3594	3744
Kürdəmir şəhəri	17656	8564	9092
Ərəbqubalı ə/v	2855	1408	1447
Ərəbqubalı	1219	596	623
Çölqubalı	872	439	433
Məhərrəmli	764	373	391
Atakişili ə/v	6239	3121	3118
Atakişili	4488	2215	2273
Şıximli	1751	906	845
Axtaçı ə/v	3290	1637	1653
Axtaçı	402	188	214
Dayıkazimli	705	343	362
Qoçulu	558	284	274
Mehdili	424	224	200
Qarabucaq	507	243	264
Öyləqulu	694	355	339
Böyük Kəngərli ə/v	1126	550	576
Böyük Kəngərli	531	272	259
İsmayıllı	123	51	72
Bağman	472	227	245
Qocalı ə/v	2210	1093	1117
Qocalı	501	237	264
Bəyi	889	440	449
Xalisa	523	263	260
Pirəkeçə	297	153	144
Carlı ə/v	1633	769	864
Carlı	1197	553	644
Quşlar	436	216	220
Cəyli ə/v	2237	1101	1136
Cəyli	1385	675	710
Ucarlı	197	104	93
Bala Kəngərli	274	126	148
Şahbəyli	381	196	185
Yenikənd ə/v	7753	3818	3935
Yenikənd	2790	1378	1412
Dəyirmanlı	1425	715	710
Mürtülü	1378	672	706
Təklə	342	158	184

ƏRAZİ	Daimi əhali		
	cəmi	kişi	qadın
A	1	2	3
Qarabucaq	408	199	209
Qarabucaq qəsəbəsi	1290	642	648
Qurdbayram	120	54	66
Karrar ə/v	6183	3011	3172
Karrar	2134	1020	1114
Karrar qəsəbəsi	1421	700	721
Muğanlı	767	389	378
Xınıslı	637	319	318
Kanıs Əyribənd	579	279	300
Ərşəli	645	304	341
Köhünlü ə/v	4099	2007	2092
Köhünlü	1016	494	522
Söyüdlər	550	277	273
Sovla	951	457	494
Şüşün	1142	558	584
Qaramahmudlu	440	221	219
Mollakənd ə/v	4689	2258	2431
Mollakənd	2763	1325	1438
Türkədi	661	315	346
Çərtəyəz	457	211	246
Ərəbxana	808	407	401
Muradxan ə/v	4370	2182	2188
Muradxan	2077	1032	1045
Sor-Sor	1652	833	819
Çölərəb	641	317	324
Topal-Həsənli ə/v	4159	2062	2097
Topal-Həsənli	1206	599	607
Şahsevən	1835	903	932
Qaraqocalı	1118	560	558
Xırdapay ə/v	7788	3812	3976
Xırdapay	5242	2568	2674
Qaqacılı	1214	606	608
Çöhranlı	1115	536	579
Yeni Şıximli	217	102	115

Azərbaycan Respublikası
Dövlət Statistika Komitəsi
Əhalinin 1999-cu il Siyahıyaalınması

Daimi əhalisinin sayı

Qax rayonu

ƏRAZİ	Daimi əhali		
	cəmi	kişi	qadın
A	1	2	3
Qax rayonu	**51161**	**24784**	**26377**
- şəhər əhalisi	11719	5579	6140
- kənd əhalisi	39442	19205	20237
o, cümlədən:			
Qax şəhəri	11719	5579	6140
Ağyazı ə/v	912	404	508
Ağyazı	759	328	431
Üzümlü	153	76	77
Əlibəyli ə/v	3127	1567	1560
Əlibəyli	1913	958	955
Kötüklü	696	362	334
İbaxlı	518	247	271
Almalı ə/v	2756	1299	1457
Almalı	1807	860	947
Şıxlar	242	108	134
Dəymədağlı	707	331	376
Qoraqan ə/v	2185	1085	1100
Qoraqan	1220	596	624
Şotovar	965	489	476
Güllük ə/v	2615	1251	1364
Güllük	2321	1115	1206
Qapıçay	294	136	158
Zəyəm ə/v	2045	1023	1022
Zəyəm	1494	738	756
Lələli	446	230	216
Qındıqa	105	55	50
İlisu ə/v	2188	1039	1149
İlisu	1453	680	773
Ağçay	516	251	265
Yeni İlisu	219	108	111
Qaxinqiloy ə/v	7136	3450	3686
Qaxinqiloy	3294	1583	1711
Qaxbaş	2407	1153	1254
Meşəbaş	344	173	171
Böyük Alatəmir	693	346	347
Kiçik Alatəmir	46	19	27
Qarameşə	76	39	37
Keşqutan	22	11	11
Xələftala	62	30	32
Qımır	40	20	20
Uzuntala	141	71	70
Bağtala	11	5	6
Əmircan ə/v	1549	752	797
Əmircan	533	257	276
Əmbərçay	500	237	263
Qaratala	516	258	258

ƏRAZİ	Daimi əhali		
	cəmi	kişi	qadın
A	1	2	3
Qaşqaçay ə/v	1563	762	801
Qaşqaçay	1083	534	549
Aşağı Malax	310	150	160
Armudlu	170	78	92
Qum ə/v	2752	1344	1408
Qum	1908	925	983
Çinağlı	388	203	185
Süskən	199	96	103
Fıstıqlı	257	120	137
Qıpçax ə/v	2224	1099	1125
Qıpçax	602	296	306
Qaysarlı	320	162	158
Amanlı	146	74	72
Oncanlı	470	233	237
Baydarlı	323	161	162
Tanqıd	166	79	87
Qazmalar	197	94	103
Ləkit ə/v	2557	1231	1326
Ləkit	1460	709	751
Zərnə	740	342	398
Ləkit Malax	106	52	54
Ləkit Kötüklü	251	128	123
Sarbaş ə/v	1605	783	822
Sarbaş	218	98	120
Calayer	1387	685	702
Tasmalı ə/v	2208	1108	1100
Tasmalı	1408	714	694
Lələpaşa	422	199	223
Qarabaldır	378	195	183
Turaclı ə/v	2020	1008	1012
Turaclı	965	485	480
Marsan	738	352	386
Çüdülü	317	171	146

Azərbaycan Respublikası
Dövlət Statistika Komitəsi
Əhalinin 1999-cu il Siyahıyaalınması

Daimi əhalisinin sayı

Qazax rayonu

ƏRAZİ	Daimi əhali		
	cəmi	kişi	qadın
A	1	2	3
Qazax rayonu	**81015**	**39602**	**41413**
- şəhər əhalisi	18780	9086	9694
- kənd əhalisi	62235	30516	31719
o, cümlədən:			
Aslanbəyli	3706	1846	1860
Aşağı Salahlı	1600	787	813
Daş Salahlı	8218	4114	4104
Qaymaqlı	2054	955	1099
Kəmərli	2671	1285	1386
Kosalar	3686	1817	1869
Xanlıqlar	3101	1493	1608
II Şıxlı	3311	1585	1726
Yuxarı Əksipara	546	263	283
Yuxarı Salahlı	3419	1707	1712
Qazax şəhəri	18780	9086	9694
Ağköynək ə/v	4712	2298	2414
Ağköynək	3128	1523	1605
Qarapapaq	1584	775	809
Hüseynbəyli ə/v	2835	1395	1440
Hüseynbəyli	1419	697	722
Canallı	1416	698	718
Alpout ə/v	1022	523	499
Alpout	661	336	325
Abbasbəyli	361	187	174
Əksipara ə/v	1856	899	957
Aşağı Əksipara	1121	537	584
Xeyrimlı	243	120	123
Bağans Ayrım	492	242	250
Barxudarlı ə/v	548	246	302
Barxudarlı	369	170	199
Soflu	179	76	103
Dəmirçilər ə/v	2416	1160	1256
Dəmirçilər	1341	660	681
Ürkməzli	1075	500	575
Cəfərli ə/v	1155	563	592
Cəfərli	981	475	506
Bala Cəfərli	174	88	86
Quşçu Ayrım ə/v	1264	627	637
Quşçu Ayrım	953	471	482
Məzəm	311	156	155
Orta Salahlı ə/v	2582	1236	1346
Orta Salahlı	1482	717	765
Qazaxbəyli	1100	519	581
Fərəhli ə/v	1046	501	545
Fərəhli	800	390	410
Qızıl Hacılı	246	111	135

ƏRAZİ	Daimi əhali		
	cəmi	kişi	qadın
A	1	2	3
Çaylı ə/v	7565	3803	3762
Çaylı	6586	3296	3290
Kommuna	979	507	472
I Şıxlı ə/v	2922	1413	1509
I Şıxlı	2922	1413	1509

Azərbaycan Respublikası
Dövlət Statistika Komitəsi
Əhalinin 1999-cu il Siyahıyaalınması

Daimi əhalisinin sayı

Qəbələ rayonu

ƏRAZİ	Daimi əhali		
	cəmi	kişi	qadın
A	1	2	3
Qəbələ rayonu	**82803**	**41180**	**41623**
- şəhər əhalisi	11262	5605	5657
- kənd əhalisi	71541	35575	35966
o, cümlədən:			
Əmirvan	1391	689	702
Bayramkoxa	991	499	492
Bum	4829	2434	2395
Vəndam	7665	3765	3900
Qəmərvan	1712	873	839
Nic	5883	2916	2967
Qəbələ şəhəri	11262	5605	5657
Küsnət	71	31	40
Böyük Pirəli ə/v	4295	2139	2156
Böyük Pirəli	1342	667	675
Kiçik Pirəli	694	343	351
Soltannuxa	2259	1129	1130
Bunud ə/v	1955	977	978
Bunud	881	440	441
Həzrə	185	92	93
Seyidqışlaq	479	232	247
Məmmədağalı	410	213	197
Hacalli ə/v	4591	2323	2268
Hacallı	1436	720	716
Böyük Əmili	1084	548	536
Mamaylı	468	242	226
Çarxana	457	234	223
Şəfili	431	225	206
Şamılı	359	177	182
Ovculu	356	177	179
Həmzəli ə/v	3181	1581	1600
Həmzəli	1315	643	672
Cığatelli	532	259	273
Xırxatala	1334	679	655
Dızaxlı ə/v	3069	1522	1547
Dızaxlı	2039	1011	1028
Ziring	942	467	475
Sarhacılı	88	44	44
Zalam ə/v	3422	1704	1718
Zalam	439	235	204
Mollaşıxalı	287	150	137
Kiçik Əmili	557	279	278
Yenikənd	1672	813	859
Topbağ	467	227	240
Zarağan ə/v	5030	2455	2575
Zarağan	2875	1395	1480

ƏRAZİ	Daimi əhali		
	cəmi	kişi	qadın
A	1	2	3
Daşlıca	346	169	177
Aydınqışlaq	1809	891	918
Quşlar ə/v	1204	583	621
Quşlar	582	275	307
Beyli	304	151	153
Savalan	318	157	161
Kürd ə/v	1526	737	789
Kürd	1148	559	589
Qaradəyin	378	178	200
Laza ə/v	1252	593	659
Laza	888	428	460
Sirt Yengicə	364	165	199
Məlikli ə/v	1574	758	816
Məlikli	543	266	277
Bilix	780	374	406
Sileyli	251	118	133
Mirzəbəyli ə/v	2563	1297	1266
Mirzəbəyli	1057	524	533
Corlu	1169	593	576
İmamlı	337	180	157
Mıxlıqovaq ə/v	4082	2021	2061
Mıxlıqovaq	3319	1653	1666
Solquca	245	116	129
Kötüklü	518	252	266
Tikanlı ə/v	4529	2298	2231
Tikanlı	1731	873	858
Abnx	598	303	295
Uludaş	1325	673	652
Yemişanlı	774	401	373
Dandıx	101	48	53
Tüntül ə/v	5215	2645	2570
Tüntül	2268	1133	1135
Nohurqışlaq	2502	1278	1224
Yengicə	445	234	211
Çuxur Qəbələ ə/v	1511	735	776
Çuxur Qəbələ	857	410	447
Tola	654	325	329

Azərbaycan Respublikası
Dövlət Statistika Komitəsi
Əhalinin 1999-cu il Siyahıyaalınması

Daimi əhalisinin sayı

Qobustan rayonu

ƏRAZİ	Daimi əhali		
	cəmi	kişi	qadın
A	1	2	3
Qobustan rayonu	**34184**	**16646**	**17538**
- şəhər əhalisi	3452	1702	1750
- kənd əhalisi	30732	14944	15788
o, cümlədən:			
Cəm-Cəmli	1070	487	583
Nərimankənd	3144	1547	1597
Sündü	2489	1194	1295
Mərəzə ŞTQ	3452	1702	1750
Ərəbqədim ə/v	1798	852	946
Ərəbqədim	1187	572	615
Göydərə	432	195	237
Nardərən	179	85	94
Ərəbşalbaş ə/v	5227	2549	2678
Ərəbşalbaş	3395	1622	1773
Təklə Mirzəbaba	1832	927	905
Bədəlli ə/v	1181	579	602
Bədəlli	529	256	273
Sədəf	284	130	154
Üzümçü qəsəbəsi	368	193	175
Yekəxana ə/v	1149	564	585
Yekəxana	829	414	415
Təsi	320	150	170
Dərəkənd ə/v	1881	924	957
Dərəkənd	357	163	194
Şıxzərli	1444	726	718
Damlamaca	12	4	8
İlanlı	34	12	22
Ceyrankeçməz	34	19	15
Cəyirli ə/v	3363	1677	1686
Cəyirli	2230	1077	1153
Calov	1133	600	533
Qurbançı ə/v	1348	640	708
Qurbançı	652	311	341
Ərəbşahverdi	508	241	267
Qaracüzlü	131	60	71
Xəlfəli	52	26	26
Qarabulaq	5	2	3
Təklə ə/v	2367	1160	1207
Təklə	1631	811	820
Çuxanlı	736	349	387
Nabur ə/v	2815	1360	1455
Nabur	2500	1216	1284
Bəklə	264	120	144
Cəngi	51	24	27
Poladlı ə/v	1346	658	688
Poladlı	1346	658	688
Xilmilli ə/v	1554	753	801
Xilmilli	1554	753	801

Azərbaycan Respublikası
Dövlət Statistika Komitəsi
Əhalinin 1999-cu il Siyahıyaalınması

Daimi əhalisinin sayı

Quba rayonu

ƏRAZİ	Daimi əhali		
	cəmi	kişi	qadın
A	1	2	3
Quba rayonu	**136845**	**66841**	**70004**
- şəhər əhalisi	26680	12974	13706
- kənd əhalisi	110165	53867	56298
o, cümlədən:			
İspik	1296	658	638
Quba şəhəri	21962	10636	11326
Əski-İqriq	322	149	173
Qonaqkənd ə/v	3342	1607	1735
Qonaqkənd ŞTQ	1468	689	779
Qaravulüstü	146	68	78
Çimi	1077	530	547
Ördüc	246	119	127
Xaşı	164	85	79
Puçuq	80	39	41
Gümür Dəhnə	161	77	84
Fətəli xan ə/v	3940	1995	1945
Fətəli xan ŞTQ	3250	1649	1601
Dağlı	690	346	344
Alekseevka ə/v	6963	3389	3574
Alekseevka	2173	1084	1089
Zizik	1502	712	790
İqriq	1428	697	731
Timiryazev	1132	548	584
Qəcər-Zeyid	728	348	380
Əlik ə/v	1297	650	647
Əlik	274	137	137
Haput	420	205	215
Çək	250	120	130
Qırız	233	127	106
Qırız-Dəhnə	120	61	59
Alpan ə/v	3485	1667	1818
Alpan	2962	1419	1543
Kürkün	325	154	171
Uzunmeşə	198	94	104
Amsar ə/v	3966	1943	2023
Amsar	2493	1214	1279
Ərməki	550	275	275
Digah	573	282	291
Alıc	350	172	178
Aşağı Atuç ə/v	2147	1035	1112
Aşağı Atuç	1681	813	868
Susayqışlaq	466	222	244
Buduğ ə/v	874	427	447
Buduğ	262	130	132
Zeyid	195	99	96
Dağüstü	138	63	75

ƏRAZİ	Daimi əhali		
	cəmi	kişi	qadın
A	1	2	3
Yöküc	6	3	3
Yalavanc	273	132	141
Vəl-Vələ ə/v	4588	2178	2410
Vəl-Vələ	1471	684	787
Bərqov	1650	801	849
İsnovqışlaq	876	409	467
İdrisqışlaq	239	103	136
Gədikqışlaq	352	181	171
Vladimirovka ə/v	6182	3094	3088
Vladimirovka	2667	1335	1332
Mirzəməmmədkənd	754	370	384
Əlibəyqışlaq	920	453	467
Ağbil	956	489	467
Dəlləkli	885	447	438
Güləzi ə/v	2364	1118	1246
Güləzi	549	248	301
Kunxırt	564	266	298
Dalaqo	198	93	105
Xanagahyolu	67	27	40
Xırt	125	68	57
Aydınkənd	45	22	23
Afurca	663	316	347
Firiq	115	58	57
Puçuq	28	14	14
Atuc	10	6	4
Hacıhüseynli ə/v	6089	2940	3149
Hacıhüseynli	1523	732	791
Novonikolaevka	230	101	129
Davidoba	570	284	286
Əlməmmədoba	794	386	408
Küpçalqışlaq	333	156	177
Qımılqışlaq	591	278	313
Gənclər qəsəbəsi	354	162	192
Hacıqaib	1084	543	541
Mirzəqasım	192	98	94
Ərməkiqışlaq	418	200	218
Yerfi ə/v	810	379	431
Yerfi	419	194	225
Nohurdüzü	31	17	14
Qayadalı	44	21	23
Dərk	198	94	104
Talış	118	53	65
Zərqava ə/v	3102	1465	1637
Zərqava	1066	502	564
Qorxmazoba	489	244	245
Əsparasti	275	141	134
Xaspolad	318	135	183
Kələnov	300	140	160
İsnov	330	149	181

ƏRAZİ	Daimi əhali		
	cəmi	kişi	qadın
A	1	2	3
Qasımqışlaq	120	56	64
Mahmudqışlaq	72	35	37
Çayqışlaq	132	63	69
Zərdabi ə/v	7145	3489	3656
Zərdabi	3526	1769	1757
Bağbanlı	1345	663	682
Barlı	1465	672	793
Amsar-Palasa	809	385	424
Qəçrəş ə/v	2903	1433	1470
Qəçrəş	2077	1039	1038
Qımıl-Qazma	435	212	223
Küsnət-Qazma	391	182	209
Küpçal ə/v	3563	1740	1823
Küpçal	482	233	249
Üçgün	915	448	467
Qələdüz	752	369	383
Qımıl	544	255	289
Küsnət	256	133	123
Dağlı	614	302	312
I Nügədi ə/v	8776	4448	4328
I Nügədi	6930	3520	3410
Qaraçay	1295	662	633
Mirzəqışlaq	551	266	285
II Nügədi ə/v	8985	4404	4581
II Nügədi	7796	3820	3976
Pirvahid	1189	584	605
Rustov ə/v	8284	4106	4178
Rustov	811	380	431
Çəderi	437	222	215
Bağçalı	618	331	287
Qalagah	137	70	67
Bad	402	199	203
Məcic-Xaca	414	201	213
Xanagah	618	303	315
Cindar	282	130	152
Qam-Qam	1163	582	581
Hacıalar	618	297	321
Yektar	164	75	89
Güneymellə	189	93	96
Dəhnə	632	319	313
Püstəqasım	932	479	453
Sofikənd	242	125	117
Kələba	625	300	325
Rük ə/v	2392	1153	1239
Rük	285	131	154
Söhüb	699	338	361
Qarxun	525	261	264
Adur	476	227	249
Dalıqaya	134	64	70

ƏRAZİ	Daimi əhali		
	cəmi	kişi	qadın
A	1	2	3
Zıxır	98	50	48
Girdah	175	82	93
Susay ə/v	815	376	439
Susay	687	313	374
Kərəy	128	63	65
Talabıqışlaq ə/v	3912	1957	1955
Talabıqışlaq	1490	744	746
Küçəyi	1101	536	565
Cağaciq	239	122	117
Xaroşa	649	326	323
Talabı	369	199	170
Töxmər	64	30	34
Tüləkəran ə/v	4238	2120	2118
Aşağı Tüləkəran	504	239	265
Yuxarı Tüləkəran	417	218	199
Yenikənd	856	428	428
Tülər	991	513	478
Gültəpə	405	190	215
Mühüc	1065	532	533
Xaltan ə/v	1721	814	907
Xaltan	549	271	278
Nüteh	145	62	83
Utuq	288	134	154
Çarxaçu	215	102	113
Rəngidar	114	50	64
Muçu	410	195	215
Xuçbala ə/v	5599	2704	2895
Xuçbala	1338	662	676
Digah	2321	1147	1174
Çartəpə	787	344	443
Orta Xuç	222	97	125
Aşağı Xuç	931	454	477
Xınalıq ə/v	2080	1024	1056
Xınalıq	1748	859	889
Qalaxudat	332	165	167
Çiçi ə/v	2975	1394	1581
Çiçi	763	351	412
Rəziyələr	279	127	152
Qənidərə	99	50	49
Sirt çiçi	151	74	77
Səbətlər	1056	485	571
Təngəaltı	627	307	320
Şuduq ə/v	728	349	379
Şuduq	420	199	221
Növdün	308	150	158

Azərbaycan Respublikası
Dövlət Statistika Komitəsi
Əhalinin 1999-cu il Siyahıyaalınması

Daimi əhalisinin sayı

Qubadlı rayonu

ƏRAZİ	Daimi əhali		
	cəmi	kişi	qadın
A	1	2	3
Qubadlı rayonu	**32949**	**15913**	**17036**
- şəhər əhalisi	6543	3155	3388
- kənd əhalisi	26406	12758	13648

Azərbaycan Respublikası
Dövlət Statistika Komitəsi
Əhalinin 1999-cu il Siyahıyaalınması

Daimi əhalisinin sayı

Qusar rayonu

ƏRAZİ	Daimi əhali		
	cəmi	kişi	qadın
A	1	2	3
Qusar rayonu	**80816**	**39177**	**41639**
- şəhər əhalisi	17426	8300	9126
- kənd əhalisi	63390	30877	32513
o, cümlədən:			
Aşağı Ləyər	1672	808	864
Yuxarı Zeyxur	821	404	417
Yuxarı Tahircal	534	267	267
Əniğ ə/v	1972	942	1030
Hil ə/v	4710	2292	2418
Yasab ə/v	1821	869	952
Qusar şəhəri	15539	7390	8149
Qayakənd	466	227	239
Munaxür	225	114	111
Samur ə/v	2369	1136	1233
Samur ŞTQ	1887	910	977
Yeni Tahircal	482	226	256
Avaran ə/v	2053	997	1056
Avaran	992	469	523
Xürel	1061	528	533
Əcəxür ə/v	1469	677	792
Əcəxür	239	115	124
Böyük Muruğ	585	256	329
Əcəxüroba	645	306	339
Bala Qusar ə/v	3534	1747	1787
Bala Qusar	1342	640	702
Bədirqələ	696	358	338
Həsənqələ	858	435	423
Köhnə Xudat Qazmalar	638	314	324
Gedəzeyxur ə/v	4033	1966	2067
Gedəzeyxur	2567	1227	1340
Vədişqələ	455	226	229
Gündüzqələ	1011	513	498
Gilah ə/v	665	304	361
Gilah	90	39	51
Xulux	232	109	123
Nəcəfkənd	270	125	145
Aşağı Kalunxur	73	31	42
Gilahoba ə/v	684	327	357
Gilahoba	354	179	175
Haçatala	236	104	132
Nəcəfkəndoba	94	44	50
Düztahir ə/v	2083	1026	1057
Düztahir	1518	738	780
Kican	565	288	277
Zindan Muruğ ə/v	2096	1034	1062
Zindan Muruğ	700	360	340

ƏRAZİ	Daimi əhali		
	cəmi	kişi	qadın
A	1	2	3
Kuzun	794	399	395
Cağar	310	142	168
Çetkün	167	74	93
Ləzə	125	59	66
İmamqulukənd ə/v	2893	1419	1474
İmamqulukənd	2434	1183	1251
Aşağı İmamqulukənd	459	236	223
Qalacıq ə/v	2239	1080	1159
Qalacığ	1310	629	681
Yeni Həyat	625	299	326
Lanqo	304	152	152
Köhnə Xudat ə/v	2542	1220	1322
Köhnə Xudat	1694	809	885
Əvəcuğ	848	411	437
Kuzunqışlaq ə/v	3187	1574	1613
Kuzunqışlaq	940	455	485
Zindan Muruğ Qışlaq	434	223	211
Atluxan	551	282	269
Cağar Qışlaq	558	276	282
Avaranqışlaq	704	338	366
Muçuğ ə/v	2087	1024	1063
Muçuğ	1180	575	605
Uğur	557	269	288
Muçuğoba	350	180	170
Piral ə/v	2891	1408	1483
Piral	1892	936	956
Cibir	999	472	527
Sudur ə/v	1579	769	810
Sudur	486	221	265
Quturğan	261	128	133
Qənərçay	423	213	210
Quxur	59	27	32
Uzuntaxta	150	78	72
Sudur Palasa	200	102	98
Urva ə/v	3226	1557	1669
Urvaoba	2089	1018	1071
Çuləgir	881	412	469
Urva Palasa	256	127	129
Həzrə ə/v	3053	1526	1527
Həzrə	1243	639	604
Kiriq	1191	576	615
Ləcət	619	311	308
Xuray ə/v	1739	824	915
Xuray	642	305	337
Suvacal	593	285	308
Yuxarı Ləyər	504	234	270
Şirvanovka ə/v	3345	1623	1722
Şirvanovka	1109	541	568
Qullar	347	160	187

ƏRAZİ	Daimi əhali		
	cəmi	kişi	qadın
A	1	2	3
Kufoba	443	209	234
Üzdənoba	440	224	216
Salehoba	247	125	122
Torpaqkörpü	258	130	128
Qaratoba	380	175	205
Zuxuloba	121	59	62
Yuxarı Qələnxur ə/v	986	475	511
Yuxarı Qələnxur	544	264	280
Zuxul	442	211	231
Quxuroba ə/v	4303	2151	2152
Quxuroba	1518	748	770
Çubuqlu	447	241	206
Ənigoba	621	316	305
Xuluqoba	249	129	120
Ləyərqışlaq	531	260	271
Hiloba	472	235	237
Yasaboba	465	222	243

Azərbaycan Respublikası
Dövlət Statistika Komitəsi
Əhalinin 1999-cu il Siyahıyaalınması

Daimi əhalisinin sayı

Laçın rayonu

ƏRAZİ	Daimi əhali		
	cəmi	kişi	qadın
A	1	2	3
Laçın rayonu	**63162**	**30714**	**32448**
- şəhər əhalisi	10810	5202	5608
- kənd əhalisi	52352	25512	26840

Azərbaycan Respublikası
Dövlət Statistika Komitəsi
Əhalinin 1999-cu il Siyahıyaalınması

Daimi əhalisinin sayı

Lerik rayonu

ƏRAZİ	Daimi əhali		
	cəmi	kişi	qadın
A	1	2	3
Lerik rayonu	**63314**	**31004**	**32310**
- şəhər əhalisi	6621	3332	3289
- kənd əhalisi	56693	27672	29021
o, cümlədən:			
Lerik ŞTQ	6621	3332	3289
Blaband ə/v	4849	2416	2433
Blaband	759	385	374
Şinəband	572	273	299
Lüləkəran	528	264	264
Osnağaküçə	129	63	66
Xəlifəküçə	148	82	66
Anbu	454	231	223
Pirzəküçə	311	154	157
Barzavu	610	285	325
Cəngəmiran	1188	604	584
Hirəmo	150	75	75
Bürsülüm ə/v	1234	616	618
Bürsülüm	208	108	100
Ləkər	177	85	92
Vov	274	151	123
Vənədi	102	50	52
Nisoədi	55	28	27
Zəynəko	119	59	60
Bobla	127	55	72
Ancaqəv	172	80	92
Veri ə/v	3036	1483	1553
Veri	764	374	390
Babaküçə	435	216	219
Akinaheran	147	75	72
Küsəkəran	670	327	343
Veri Əliabadi	710	341	369
Qələbin	310	150	160
Vizəzəmin ə/v	3432	1666	1766
Vizəzəmin	390	208	182
Cənginəvud	326	147	179
Kornədi	212	104	108
Kincivo	191	89	102
Sipyəreqan	181	94	87
Peştətük	176	80	96
Tərbizli	161	82	79
Almu	373	180	193
Bibyani	789	377	412
Hamarmeşə	360	173	187
Sivəkəran	210	102	108
Haran	63	30	33

ƏRAZİ	Daimi əhali		
	cəmi	kişi	qadın
A	1	2	3
Qosmalyan ə/v	2741	1360	1381
Qosmalyan	334	163	171
Hiveri	227	114	113
Totoni	86	45	41
Şonayçola	180	87	93
Dilaqac	113	58	55
Hiledərə	47	28	19
Cökərə	25	18	7
Mələbabad	77	35	42
Amburdərə	324	163	161
Yuxarı Amburdərə	34	19	15
Xocadoy	75	33	42
Kələxan	364	170	194
Digah	36	19	17
Hüseynabad	44	22	22
Kəlvəz	281	140	141
Göydərə	165	77	88
Ləkəhiran	95	52	43
Qələsər	141	70	71
Hoveri	64	31	33
Qışlaq	29	16	13
Daster ə/v	1600	762	838
Daster	344	170	174
Dızdipok	285	125	160
Hamarat	580	280	300
Birədi	391	187	204
Kirəvud ə/v	1881	901	980
Kirəvud	311	161	150
Ordahal	273	130	143
Ərdəbilə	217	91	126
Boykəndil	241	115	126
Aran	211	99	112
Lələdulan	188	89	99
Musavar	44	19	25
Buruq	396	197	199
Livadircə ə/v	3531	1748	1783
Livadircə	974	474	500
Qədiməküçə	72	37	35
Nısomurya	124	65	59
Yuxarı Bilnə	105	48	57
Əvilə	539	275	264
Murya	876	423	453
Mastayıl	841	426	415
Mistan ə/v	689	330	359
Mistan	152	70	82
Digov	16	9	7
Digovdərə	71	36	35
Pirzora	72	29	43
Xəlifəkənd	31	14	17

ƏRAZİ	Daimi əhali		
	cəmi	kişi	qadın
A	1	2	3
Halabın	34	11	23
Rəzgov	313	161	152
Mondigah ə/v	1414	697	717
Mondigah	572	278	294
Pendi	301	160	141
Jindi	273	134	139
Nisli	119	52	67
Həzovi	149	73	76
Noda ə/v	2121	1038	1083
Noda	896	438	458
Bilnə	268	126	142
Azərbaycan	694	346	348
Bobogil	263	128	135
Nüvədi ə/v	4414	2087	2327
Nüvədi	178	82	96
Əliabad	335	163	172
Gürdəsər	780	373	407
Camaşair	264	127	137
Soru	1202	553	649
Rəzəvul	187	91	96
Vistən	756	343	413
Brkandul	712	355	357
Nücü ə/v	2491	1187	1304
Nücü	819	384	435
Lərmərud	1000	486	514
Vamazğon	252	119	133
Davidoni	193	94	99
Haftoni	227	104	123
Nuravud ə/v	1396	688	708
Nuravud	530	261	269
Zərdəbara	544	271	273
Sors Çayı	222	112	110
Köhnə Orand	100	44	56
Osyodərə ə/v	4537	2277	2260
Osyodərə	120	57	63
Bülüdül	522	259	263
Xanagah	803	420	383
Gendov	353	169	184
Biləvər	325	168	157
Şivlə	435	218	217
Geskom	98	53	45
Kekoni	162	80	82
Zövnə	305	147	158
Züvüç	994	492	502
Arta	17	11	6
Çeşman	403	203	200
Pirasora ə/v	3702	1825	1877
Pirasora	2017	995	1022
Büzeyir	391	178	213

ƏRAZİ	Daimi əhali		
	cəmi	kişi	qadın
A	1	2	3
Orand	1294	652	642
Siyov ə/v	2832	1370	1462
Siyov	627	299	328
Akuşapeştə	118	62	56
Xəlifəhoni	75	32	43
Hovil	284	134	150
Qılqılov	299	147	152
Qışlaq	156	72	84
Zərikümaco	340	167	173
Piran	765	375	390
Aşağı Siyov	168	82	86
Tikəband ə/v	1739	820	919
Tikəband	952	433	519
Zardoni	99	46	53
Təndül	63	30	33
Nıso	72	38	34
Dico	148	77	71
Davradibi	291	139	152
Hücü	114	57	57
Tülü-Conu ə/v	1399	667	732
Conu	317	145	172
Vıjaker	139	66	73
Qışlaq	135	67	68
Tülü	96	44	52
Vılıq	221	104	117
Hubi	59	29	30
Loda	178	83	95
Kaqoy	254	129	125
Çayrud ə/v	3481	1665	1816
Çayrud	1759	839	920
Andurma	467	215	252
Piyəküçə	94	55	39
Rvarud	789	371	418
Anzolu	181	89	92
Təngəbin	191	96	95
Şingədulan ə/v	4174	2069	2105
Şingədulan	980	477	503
Durğan	396	204	192
Laman	434	216	218
Kuman	178	82	96
Ağ Çay	203	105	98
Zenoni	413	204	209
Mulalan	956	479	477
Sors	614	302	312

Azərbaycan Respublikası
Dövlət Statistika Komitəsi
Əhalinin 1999-cu il Siyahıyaalınması

Daimi əhalisinin sayı

Lənkəran rayonu

ƏRAZİ	Daimi əhali		
	cəmi	kişi	qadın
A	1	2	3
Lənkəran rayonu	**189929**	**93144**	**96785**
- şəhər əhalisi	77080	37487	39593
- kənd əhalisi	112849	55657	57192
o, cümlədən:			
İstisu ŞTQ	2813	1326	1487
Boladi	7742	3692	4050
Vilvan	4177	2075	2102
Veravul	3323	1568	1755
Sütəmurdov	3684	1881	1803
Lənkəran şəhəri	48111	23339	24772
Liman ə/v	11795	5734	6061
Liman şəhəri	9520	4614	4906
Şirinsu	964	458	506
Qumbaşı	1311	662	649
Hirkan ə/v	6100	3002	3098
Hirkan ŞTQ	3956	1949	2007
Sərinbulaq	87	41	46
Bürcəli	2057	1012	1045
Aşağı Nüvədi ə/v	8667	4289	4378
Aşağı Nüvədi	2772	1361	1411
Seyidəkəran	929	448	481
Kənarmeşə	985	485	500
Şilim	359	180	179
Küvənil	1120	555	565
Viyən	2502	1260	1242
Haftoni ə/v	3851	1893	1958
Haftoni ŞTQ	1636	820	816
Ləj	1516	736	780
Talışlı	523	247	276
Xanlıqlı	176	90	86
Gərmətük ə/v	6795	3449	3346
Gərmətük ŞTQ	3892	1969	1923
Bala Şürük	612	315	297
Kosalar	838	419	419
Vələdi	1453	746	707
Nərimanabad ə/v	6610	3215	3395
Nərimanabad ŞTQ	4380	2109	2271
Balıqçılar qəsəbəsi	2230	1106	1124
Biləsər ə/v	2679	1273	1406
Biləsər	1390	651	739
Alazəpin	428	194	234
Daşdatük	713	361	352
Rezvan	13	7	6
Aşağı Apu	135	60	75
Gəgiran ə/v	3175	1539	1636

ƏRAZİ	Daimi əhali		
	cəmi	kişi	qadın
A	1	2	3
Gəgiran	1689	796	893
Diryan	710	348	362
Köhnə Gəgir	250	134	116
Tüedo	526	261	265
Girdəni ə/v	6491	3104	3387
Girdəni	4546	2146	2400
Havzava	1945	958	987
Günəhir ə/v	2292	1117	1175
Günəhir	801	394	407
Bəliton	992	479	513
Türkəncil	499	244	255
Kərgəlan ə/v	5273	2551	2722
Kərgəlan	2915	1391	1524
Lüvəsər	1077	528	549
Darquba	1281	632	649
Şiləvar ə/v	4872	2400	2472
Şiləvar	2614	1279	1335
Dıgah	2258	1121	1137
Mamusta ə/v	5652	2818	2834
Mamusta	3190	1622	1568
Daşdalıqjar	2462	1196	1266
Göyşaban ə/v	4668	2337	2331
Göyşaban	2917	1459	1458
Ürgə	1751	878	873
Osaküçə ə/v	4182	2069	2113
Osaküçə	565	266	299
Pambahi	1265	627	638
Tatoba	1054	530	524
Sinovli	723	346	377
Moloja	457	238	219
Haftaruon	118	62	56
RVO ə/v	4541	2254	2287
RVO	689	338	351
Mollakənd	339	160	179
Narbağı	475	227	248
Qurunba	841	453	388
Əşlə	303	147	156
Siyablı	320	158	162
Şovu	1004	493	511
Təngivan	570	278	292
Səpnəkəran ə/v	3429	1638	1791
Səpnəkəran	1469	712	757
Yuxarı Nüvədi	1669	774	895
Mikolan	291	152	139
Şürük ə/v	3898	2006	1892
Şürük	1308	673	635
Türkəkəran	1711	874	837
Tütəpəştə	879	459	420

ƏRAZİ	Daimi əhali		
	cəmi	kişi	qadın
A	1	2	3
Separadi ə/v	6674	3275	3399
Separadi	3006	1485	1521
Zövlə	2372	1138	1234
Tükəvilə	1296	652	644
Siyavar ə/v	1842	898	944
Siyavar	1256	601	655
Vel	586	297	289
Xolmili ə/v	4992	2507	2485
Xolmili	2254	1135	1119
Şıxəkəran	2738	1372	1366
Şağlaküçə ə/v	3702	1838	1864
Şağlaküçə	3047	1511	1536
Bəlləbur	655	327	328
Şağlaser ə/v	7899	4057	3842
Şağlaser	3682	1914	1768
Cil	2432	1217	1215
Xarxatan	1785	926	859

Azərbaycan Respublikası
Dövlət Statistika Komitəsi
Əhalinin 1999-cu il Siyahıyaalınması

Daimi əhalisinin sayı

Masallı rayonu

ƏRAZİ	Daimi əhali		
	cəmi	kişi	qadın
A	1	2	3
Masallı rayonu	**173937**	**85306**	**88631**
- şəhər əhalisi	14382	7188	7194
- kənd əhalisi	159555	78118	81437
o, cümlədən:			
Ərkivan	13562	6837	6725
Gəyəçöl	3071	1453	1618
Qızılağac	4922	2330	2592
Təzəkənd	2398	1233	1165
Xıl	3598	1691	1907
Şıxlar	2668	1334	1334
Masallı şəhəri	9038	4453	4585
Seybətin	1271	634	637
İsgəndərli y/m	2580	1268	1312
Dadva y/m	5053	2508	2545
Digah y/m	2372	1235	1137
Boradigah ə/v	9173	4646	4527
Boradigah ŞTQ	5344	2735	2609
Babaser	1350	670	680
Mollaoba	2479	1241	1238
Banbaşı ə/v	9262	4626	4636
Banbaşı	2177	1108	1069
Kosakül	834	388	446
Binə Xocavar	996	484	512
Böyük Xocavar y/m	1990	1004	986
Köhnə Alvadı y/m	3265	1642	1623
Bədəlan ə/v	7030	3404	3626
Bədəlan	2034	954	1080
Çayqıraq	1281	631	650
Aşurlu y/m	1839	904	935
Dəmirçi y/m	1876	915	961
Böyük Kolatan ə/v	4734	2243	2491
Böyük Kolatan	3881	1830	2051
Bala Kolatan y/m	853	413	440
Həsənli ə/v	4674	2317	2357
Həsənli	2320	1127	1193
Köçəkli	1481	751	730
Məmmədxanlı	435	220	215
Təkdam	438	219	219
Güllütəpə ə/v	5667	2848	2819
Güllütəpə	1781	899	882
Tətian	1316	678	638
Yolağac	716	349	367
Köhnə Zuvand	527	246	281
Əmirtürbə y/m	490	255	235
Yeni Zuvand y/m	837	421	416

ƏRAZİ	Daimi əhali		
	cəmi	kişi	qadın
A	1	2	3
Yeyənkənd ə/v	2829	1367	1462
Yeyənkənd	1263	630	633
Allahyarlı	271	125	146
Xəlfələr y/m	643	301	342
Abasbəyli y/m	652	311	341
Yeddioymaq ə/v	4722	2282	2440
I Yeddioymaq	1693	855	838
II Yeddioymaq	1042	472	570
Qasımlı y/m	1987	955	1032
Kalinovka ə/v	4909	2386	2523
Kalinovka	2080	996	1084
Oncaqala	1840	890	950
Hüseynhacılı	989	500	489
Qarğalıq ə/v	4549	2227	2322
Qarğalıq	1477	706	771
Kürdəbaz	627	301	326
Qədirli	868	423	445
Xallıcallı	573	292	281
Dəlləkli	125	62	63
Eminli	839	426	413
Şəhriyar	40	17	23
Qodman ə/v	4179	2011	2168
Qodman	1103	558	545
Əzizabad	424	206	218
Məmmədzakücə	523	245	278
Qəriblər	1394	674	720
İsi	177	86	91
Şıxlar	400	177	223
Dəmbəlov	158	65	93
Qızılavar ə/v	3488	1717	1771
Qızılavar	2364	1164	1200
Dəllərkoba y/m	1124	553	571
Mahmudavar ə/v	5706	2788	2918
Mahmudavar	4421	2150	2271
Rüdəkənar	907	446	461
Mololon	378	192	186
Musakücə ə/v	4558	2191	2367
Musakücə	3137	1531	1606
Lürən	859	397	462
Pircana	405	191	214
Yusifli	157	72	85
Sərçuvar ə/v	2039	1011	1028
Sərçuvar	1376	680	696
Sirəbil	663	331	332
Təzə Alvadı ə/v	7518	3701	3817
Təzə Alvadı	5866	2905	2961
Əhmədli	1262	613	649
Meşəkənarı	390	183	207

ƏRAZİ	Daimi əhali		
	cəmi	kişi	qadın
A	1	2	3
Sığdaş ə/v	3264	1582	1682
Sığdaş	1434	691	743
Xanalion	941	465	476
Babakücə	583	284	299
Ninalov	306	142	164
Təklə ə/v	6289	3008	3281
Təklə	1572	718	854
Masallı Stansiyası	605	319	286
Lənqan	449	218	231
Mollahəsənli y/m	708	327	381
Sığıncaq y/m	1694	823	871
Xoşçobanlı y/m	1261	603	658
Tüklə ə/v	2875	1390	1485
Tüklə	1500	722	778
Məmmədoba	1124	557	567
Tyaqani	251	111	140
Türkoba ə/v	5242	2483	2759
Türkoba	2179	1069	1110
Şatıroba	1586	745	841
Qəzvinoba y/m	998	441	557
Vəlioba y/m	479	228	251
Hişgədərə ə/v	5041	2433	2608
Hişgədərə	1769	817	952
Kubin	504	256	248
Miyankü	1897	934	963
Nəzəroba	303	156	147
Mişkəmi y/m	568	270	298
Xırmandalı ə/v	5669	2796	2873
Xırmandalı	3530	1751	1779
Hacıtəpə	1194	570	624
Ərəb	945	475	470
Çaxırlı ə/v	3988	1958	2030
Çaxırlı	1670	793	877
Kəlbəhüseynli	1291	651	640
Sarıcəfərli	445	232	213
İmanlı	148	72	76
Bala Təklə	434	210	224
Şərəfə ə/v	5999	2915	3084
Şərəfə	1972	972	1000
I Səmidxan	795	390	405
II Səmidxan	325	153	172
Ağakişibəyli y/m	1332	636	696
Alışanlı y/m	857	399	458
Ətçələr y/m	718	365	353

Azərbaycan Respublikası
Dövlət Statistika Komitəsi
Əhalinin 1999-cu il Siyahıyaalınması

Daimi əhalisinin sayı

Neftçala rayonu

ƏRAZİ	Daimi əhali		
	cəmi	kişi	qadın
A	1	2	3
Neftçala rayonu	**71480**	**34837**	**36643**
- şəhər əhalisi	32258	15803	16455
- kənd əhalisi	39222	19034	20188
o, cümlədən:			
Bankə ŞTQ	6750	3306	3444
Xıllı ŞTQ	3704	1768	1936
Aşağı Surra	4101	2013	2088
Qırmızıkənd	2208	1104	1104
Xəzər qəsəbəsi	1161	563	598
Neftçala şəhəri	17851	8869	8982
Novovasilyevka	1712	805	907
Aşağı Gəraymanlı ə/v	5768	2829	2939
Aşağı Gəraymanlı	1697	844	853
Astanlı	899	452	447
Qədimkənd	1425	684	741
I Qaralı	667	307	360
Kür Qarabucaq	1080	542	538
Boyat ə/v	2335	1151	1184
Boyat	1067	529	538
Ballıcalı	504	237	267
Dördlər	764	385	379
Çəngən ə/v	3342	1667	1675
Çəngən	388	177	211
Qaraqaşlı	885	440	445
Bala Surra	171	86	85
Ərəbqardaşbəyli	399	201	198
Beşdəli	614	313	301
Şorkənd	885	450	435
Yenikənd ə/v	2753	1264	1489
Yenikənd	742	356	386
I Mayak qəsəbəsi	604	292	312
II Mayak qəsəbəsi	359	182	177
Qırmızı Şəfəq qəsəbəsi	179	73	106
Sübh qəsəbəsi	383	131	252
Şirvankənd	486	230	256
Qaçaqkənd ə/v	2104	1040	1064
Qaçaqkənd	1081	543	538
Xanməmmədli	293	143	150
Ramazanlı	431	216	215
Qazaqbərə	299	138	161
Sarıqamış ə/v	1202	600	602
Sarıqamış	129	70	59
Yeniqışlaq	466	219	247
Mikayıllı	224	113	111
Qızqayıtlı	5	3	2

ƏRAZİ	Daimi əhali		
	cəmi	kişi	qadın
A	1	2	3
Haqverdili	155	84	71
Sahil	75	40	35
Dalğa	88	40	48
Kürdili	60	31	29
Tatarməhəllə ə/v	1550	700	850
Tatarməhəllə	416	195	221
Abasallı	613	272	341
Mirzəqurbanlı	357	165	192
Uzunbabalı	164	68	96
Xolqarabucaq ə/v	3537	1704	1833
Xolqarabucaq	2236	1088	1148
Dərdlər	744	349	395
Xoltəzəkənd	557	267	290
Xolqaraqaşlı ə/v	2685	1346	1339
Xolqaraqaşlı	1575	788	787
Mürsəqulu	1110	558	552
Yuxarı Gəraymanlı ə/v	2568	1194	1374
Yuxarı Gəraymanlı	1412	631	781
Pirəppə	293	132	161
II Qaralı	863	431	432
Həsənabad ə/v	6149	2914	3235
Həsənabad ŞTQ	3953	1860	2093
Mirqurbanlı y/m	1528	729	799
Günəşli y/m	437	218	219
Söyüdlü y/m	197	93	104
Neftçala stansiyası	34	14	20

Azərbaycan Respublikası
Dövlət Statistika Komitəsi
Əhalinin 1999-cu il Siyahıyaalınması

Daimi əhalisinin sayı

Oğuz rayonu

ƏRAZİ	Daimi əhali		
	cəmi	kişi	qadın
A	1	2	3
Oğuz rayonu	**36488**	**18077**	**18411**
- şəhər əhalisi	6410	3149	3261
- kənd əhalisi	30078	14928	15150
o, cümlədən:			
Baş Daşağıl	1053	496	557
Fil-Fili	739	350	389
Oğuz şəhəri	6410	3149	3261
Calut	884	444	440
Bayan	1574	773	801
Böyük Söyüdlü ə/v	2418	1170	1248
Böyük Söyüdlü	1069	522	547
Astraxanovka	461	223	238
Vladimirovka	142	71	71
Qarabulaq	746	354	392
Bucaq ə/v	2300	1138	1162
Bucaq	1292	636	656
Muxas	1008	502	506
Kərimli ə/v	3305	1663	1642
Kərimli	2818	1407	1411
Qarabaldır	487	256	231
Qumlaq ə/v	2686	1313	1373
Qumlaq	1163	564	599
Hallavar	135	67	68
Şirvanlı	765	379	386
Tayıflı	623	303	320
Padar ə/v	2974	1489	1485
Padar	2073	1027	1046
Dəymədərə	464	227	237
Yemşənli	437	235	202
Sincan ə/v	2662	1329	1333
Sincan	1318	643	675
Tərkeş	521	264	257
Dəymədağlı	283	143	140
Mollalı	540	279	261
Xal-Xal ə/v	1579	780	799
Xal-Xal	677	326	351
Ərmənət	665	338	327
Xal-Xal Qışlaq	237	116	121
Xaçmaz ə/v	6310	3209	3101
Xaçmaz	5614	2872	2742
Abdallı	152	76	76
Xaçmaz Qışlaq	544	261	283
Yaqublu ə/v	1594	774	820
Yaqublu	603	281	322
Yenikənd	368	171	197
Top	334	172	162
Zərrab	289	150	139

Azərbaycan Respublikası
Dövlət Statistika Komitəsi
Əhalinin 1999-cu il Siyahıyaalınması

Daimi əhalisinin sayı

Saatlı rayonu

ƏRAZİ	Daimi əhali		
	cəmi	kişi	qadın
A	1	2	3
Saatlı rayonu	**82702**	**41196**	**41506**
- şəhər əhalisi	16463	8130	8333
- kənd əhalisi	66239	33066	33173
o, cümlədən:			
Azadkənd	1757	866	891
Qarayevka	2449	1258	1191
Mircəlal	3948	1994	1954
Nəsimikənd	3132	1530	1602
Şirinbəy	3786	1874	1912
Fətəlikənd	4093	2022	2071
Xanlarkənd	3227	1616	1611
Sımada	1367	668	699
Saatlı şəhəri	16463	8130	8333
Mollavəzli	1551	772	779
Əlisoltanlı ə/v	3747	1851	1896
Əlisoltanlı	1333	632	701
Potubəyli	992	507	485
Bəylər	1422	712	710
Dədəqorğud ə/v	3968	1977	1991
Dədəqorğud	2041	1033	1008
Heydərabad	625	310	315
Əhmədbəyli	1302	634	668
Hacıqasımlı ə/v	3060	1538	1522
Yuxarı Hacıqasımlı	1398	703	695
Kamallı	921	460	461
Aşağı Hacıqasımlı	741	375	366
Qaraçalar ə/v	2699	1411	1288
Qaraçalar	861	463	398
Gomuşçu	784	393	391
Seyidlər	1054	555	499
Qara Nuru ə/v	6386	3175	3211
Qara Nuru	5460	2718	2742
Qazanbatan	926	457	469
Qıraqlı ə/v	7064	3525	3539
Qıraqlı	3336	1657	1679
Bəylik	812	395	417
Mustafabəyli	2047	1043	1004
Yeni Novruzlu	869	430	439
Məmmədabad ə/v	3119	1534	1585
Məmmədabad	1404	686	718
Əliabad	1175	581	594
Genişkənd	540	267	273
Nərimankənd ə/v	4483	2311	2172
Nərimankənd	1402	701	701
Dəllər	1969	1059	910

ƏRAZİ	Daimi əhali		
	cəmi	kişi	qadın
A	1	2	3
Novruzlu	572	300	272
Musalı	540	251	289
Sarıçalar ə/v	3741	1827	1914
Sarıçalar	2559	1235	1324
Cəfərxan	354	187	167
Əbilkənd	828	405	423
Varxan ə/v	2662	1317	1345
Varxan	1883	922	961
Qaralar	779	395	384

Azərbaycan Respublikası
Dövlət Statistika Komitəsi
Əhalinin 1999-cu il Siyahıyaalınması

Daimi əhalisinin sayı

Sabirabad rayonu

ƏRAZİ	Daimi əhali		
	cəmi	kişi	qadın
A	1	2	3
Sabirabad rayonu	**136933**	**67259**	**69674**
- şəhər əhalisi	27339	13295	14044
- kənd əhalisi	109594	53964	55630
o, cümlədən:			
Əhmədabad	2378	1191	1187
Axısxa	2044	977	1067
Sabirabad şəhəri	27339	13295	14044
Azadkənd ə/v	5035	2472	2563
Azadkənd	1701	866	835
Poladtuğay	1430	697	733
Çığırğan	806	387	419
Xankeçən	1098	522	576
Şəhriyar ə/v	4666	2217	2449
Şəhriyar	2532	1210	1322
Xəlfəli	1860	877	983
Axtaçı	274	130	144
Əliləmbəyli ə/v	1413	669	744
Əliləmbəyli	991	471	520
Çöl-Ağammədli	422	198	224
Nizami ə/v	5421	2672	2749
Nizami	2632	1286	1346
Qardaşkənd	289	143	146
Çöl-Dəllək	503	243	260
Hacıbəbir	432	208	224
Rüstəmli	713	381	332
Nəsimi	852	411	441
Həşimxanlı ə/v	3465	1684	1781
Həşimxanlı	2182	1053	1129
Ətcələr	1283	631	652
Güdəcühür ə/v	5190	2527	2663
Güdəcühür	1449	698	751
Qaratuğay	1806	875	931
Axtaçı Muğan	1935	954	981
Cavad ə/v	6685	3259	3426
Cavad	2804	1326	1478
Əlicanlı	948	480	468
Həsənəli	782	367	415
Zəngənə	2151	1086	1065
Yolçubəyli ə/v	6551	3331	3220
Yolçubəyli	3369	1728	1641
Türkədi	1753	873	880
Narlıq	1429	730	699
Qalağayın ə/v	5763	2840	2923
Qalağayın	5097	2507	2590
Balakənd	666	333	333

ƏRAZİ	Daimi əhali		
	cəmi	kişi	qadın
A	1	2	3
Qaragüney ə/v	3509	1722	1787
Qaragüney	2797	1380	1417
Dadaşbəyli	712	342	370
Qaralar ə/v	4427	2211	2216
Qaralar	802	405	397
Məmişlər	1716	847	869
Əsədli	1456	739	717
Qəfərli	453	220	233
Qasımbəyli ə/v	3406	1684	1722
Qasımbəyli	1079	524	555
Əsgərbəyli	949	467	482
Axtaçı	843	425	418
Muradbəyli	535	268	267
Quruzma ə/v	9500	4729	4771
Quruzma	1842	917	925
Qəzli	2688	1337	1351
Yenikənd	1917	977	940
Kovlar	1636	793	843
Qaraqaşlı	1417	705	712
Kürkəndi ə/v	5110	2505	2605
Kürkəndi	1776	852	924
Suqovşan	2002	1005	997
Yastıqobu	245	119	126
Bulaqlı	1087	529	558
Minbaşı ə/v	3935	1961	1974
Minbaşı	603	306	297
Qarağac	2054	1041	1013
Yaxa-Dəllək	881	434	447
Beşdəli	397	180	217
Moranlı ə/v	5513	2764	2749
Moranlı	2218	1107	1111
Sarxanbəyli	1652	859	793
Balaheşimxanlı	1643	798	845
Muğangəncəli ə/v	5513	2748	2765
Muğangəncəli	1738	873	865
Cəngən	1746	872	874
Salmanlı	679	347	332
Çiçəkli	1350	656	694
Qaratəpə ə/v	5207	2525	2682
Qaratəpə	2849	1403	1446
Nərimankənd	2358	1122	1236
Surra ə/v	2373	1181	1192
Surra	1340	645	695
Qaralı	657	345	312
Balvar	376	191	185
Ulacalı ə/v	7558	3742	3816
Ulacalı	3419	1691	1728
Bulduq	1909	943	966
Mürsəlli	1677	837	840

ƏRAZİ	Daimi əhali		
	cəmi	kişi	qadın
A	1	2	3
Şıxlar	553	271	282
Çöl Beşdəli ə/v	2253	1057	1196
Çöl Beşdəli	1324	614	710
Zalqarağac	929	443	486
Şıxsalahlı ə/v	2679	1296	1383
Şıxsalahlı	1585	767	818
Osmanlı	1094	529	565

Azərbaycan Respublikası
Dövlət Statistika Komitəsi
Əhalinin 1999-cu il Siyahıyaalınması

Daimi əhalisinin sayı

Salyan rayonu

ƏRAZİ	Daimi əhali		
	cəmi	kişi	qadın
A	1	2	3
Salyan rayonu	**111973**	**54585**	**57388**
- şəhər əhalisi	39035	18715	20320
- kənd əhalisi	72938	35870	37068
o, cümlədən:			
Kürsəngi qəsəbəsi	3434	1760	1674
Xıdırlı	2853	1383	1470
Salyan şəhəri	35406	16985	18421
Qaraçala ə/v	9346	4525	4821
Qaraçala ŞTQ	3629	1730	1899
Aydıngün qəsəbəsi	987	486	501
Yolüstü qəsəbəsi	1498	757	741
Şatrovka	1336	599	737
Pambıqkənd	997	513	484
Beşirbəyli	899	440	459
Arbatan ə/v	8887	4323	4564
Arbatan	4813	2300	2513
Aşağı Noxudlu	1458	737	721
Yuxarı Noxudlu	844	431	413
Xurşud	618	299	319
Aşağı Kürkənd qəsəbəsi	1154	556	598
Varlı ə/v	3759	1826	1933
I Varlı	973	455	518
II Varlı	812	409	403
Düzənlik qəsəbəsi	939	447	492
Peyk qəsəbəsi	1035	515	520
Yenikənd ə/v	7078	3524	3554
Yenikənd	1987	995	992
Şikarlı	2118	1064	1054
Həsənli	1793	900	893
Qardili	1180	565	615
Qarabağlı ə/v	10287	5072	5215
Qarabağlı	4278	2149	2129
Təzəkənd	2020	998	1022
Kərimbəyli	2055	999	1056
Gomuşlu	958	469	489
Kolanı	976	457	519
Qızılağac ə/v	3176	1572	1604
Qızılağac	1554	771	783
Bəydilli	438	216	222
Alçalı	523	259	264
Quyuçu	661	326	335
Kürqaraqaşlı ə/v	4416	2152	2264
Kürqaraqaşlı	2421	1181	1240
Beşdəli	417	209	208
Cəngən	307	134	173

ƏRAZİ	Daimi əhali		
	cəmi	kişi	qadın
A	1	2	3
Xocalı	376	176	200
Ərəbqardaşbəyli	895	452	443
Marışlı ə/v	2949	1461	1488
Marışlı	2019	985	1034
Seyidsadıxlı	930	476	454
Sarvan ə/v	4339	2164	2175
Sarvan	2413	1218	1195
Dayıkənd	1199	581	618
Seyidlər	727	365	362
Xalac ə/v	5568	2768	2800
Xalac	2949	1472	1477
Abad	2619	1296	1323
Çuxanlı ə/v	5489	2625	2864
Çuxanlı	2286	1029	1257
Pratman	101	52	49
Gəncəm	861	437	424
Parça Xalac	1224	597	627
Seydan	835	423	412
Qırxçıraq	182	87	95
Şorsulu ə/v	4986	2445	2541
Şorsulu	2912	1459	1453
Boranıkənd	2074	986	1088

Azərbaycan Respublikası
Dövlət Statistika Komitəsi
Əhalinin 1999-cu il Siyahıyaalınması

Daimi əhalisinin sayı

Samux rayonu

ƏRAZİ	Daimi əhali		
	cəmi	kişi	qadın
A	1	2	3
Samux rayonu	**49697**	**24300**	**25397**
- şəhər əhalisi	12030	5835	6195
- kənd əhalisi	37667	18465	19202
o, cümlədən:			
Yenikənd	1176	593	583
Füzuli	1333	650	683
Burunqovaq	724	367	357
Sərkar	4586	2187	2399
Qovlarsarı ə/v	1200	584	616
Nəbiağalı ŞTQ	5354	2640	2714
İnstitut ə/v	2672	1313	1359
İnstitut fəhlə qəsəbəsi	1226	598	628
Az.DMSS	684	343	341
Bağbanlar	762	372	390
Karayeri ə/v	7140	3450	3690
Karayeri ŞTQ	5450	2597	2853
Alabaşlı	1171	594	577
Qara Arx	477	234	243
Yeni Bağ	42	25	17
Əhmədbəyli ə/v	3057	1517	1540
Əhmədbəyli	1484	728	756
Yuxarı Ağasıbəyli	1132	555	577
Aşağı Ağasıbəyli	441	234	207
Qırmızı Samux ə/v	2594	1295	1299
Qırmızı Samux	1493	758	735
Lüksemburq	668	324	344
Səhrəddin	433	213	220
Zazalı ə/v	3527	1679	1848
Zazalı	667	317	350
Alıuşağı	1466	691	775
Qiyaslı	452	220	232
Tatlı	915	437	478
Zazalı qəsəbəsi	27	14	13
Ziyadlı ə/v	2764	1329	1435
Ziyadlı	2102	1000	1102
İstixana	662	329	333
Kolayır ə/v	3055	1522	1533
Kolayır	1647	804	843
Alıncalı	1408	718	690
Lək ə/v	2968	1417	1551
Lək	1187	564	623
Hacallı	1092	510	582
Əli-Bayramlı	689	343	346
Poylu ə/v	2326	1173	1153
Poylu	599	303	296

ƏRAZİ	Daimi əhali		
	cəmi	kişi	qadın
A	1	2	3
Qarabağlı	605	302	303
Salahlı	659	340	319
Kəsəmən	463	228	235
Seyidlər ə/v	1577	782	795
Seyidlər	595	293	302
Sarıqamış	590	285	305
Qədli	392	204	188
Çobanabdallı ə/v	3644	1802	1842
Çobanabdallı	2258	1110	1148
Qarabağlar	1386	692	694

Azərbaycan Respublikası
Dövlət Statistika Komitəsi
Əhalinin 1999-cu il Siyahıyaalınması

Daimi əhalisinin sayı

Siyəzən rayonu

ƏRAZİ	Daimi əhali		
	cəmi	kişi	qadın
A	1	2	3
Siyəzən rayonu	**33462**	**16514**	**16948**
- şəhər əhalisi	22078	10958	11120
- kənd əhalisi	11384	5556	5828
o, cümlədən:			
Gil-Gil çay fəhlə qəsəbəsi	919	431	488
Eynibulaq	857	414	443
Siyəzən şəhəri	21159	10527	10632
Həmyə ə/v	2555	1275	1280
Böyük Həmyə	1698	850	848
Kiçik Həmyə	857	425	432
Sədan ə/v	631	291	340
Sədan	571	265	306
Müşkülqazma	3	1	2
Sağlocan	15	7	8
Çarxana	42	18	24
Dağ Quşçu ə/v	542	250	292
Dağ Quşçu	531	243	288
Əlməkolu	11	7	4
Yenikənd ə/v	3115	1535	1580
Yenikənd	2693	1320	1373
Toğan	387	201	186
Kolanı	35	14	21
Məşrif ə/v	1414	706	708
Məşrif	583	290	293
Qala-Altı	222	118	104
Qozağacı	332	162	170
Qərəh	27	15	12
Daşlı Calğan	182	86	96
Orta Calğan	68	35	33
Zarat ə/v	1329	641	688
Zarat	1264	609	655
Çandahar	30	14	16
Qalaşıxı	35	18	17
Beşdam ə/v	606	287	319
Beşdam	461	218	243
Nardaran	17	8	9
Dərəzarat	35	14	21
Qara Siyəzən	93	47	46
Ərziküş ə/v	335	157	178
Ərziküş	26	11	15
Yuxarı Ələz	145	71	74
Qaragöz	14	8	6
Hacışəkər	48	19	29
Günövşə	30	15	15
Yanıq Ələz	41	19	22
Köhnə Quşçu	31	14	17

Azərbaycan Respublikası
Dövlət Statistika Komitəsi
Əhalinin 1999-cu il Siyahıyaalınması

Daimi əhalisinin sayı

Şamaxı rayonu

ƏRAZİ	Daimi əhali		
	cəmi	kişi	qadın
A	1	2	3
Şamaxı rayonu	**80625**	**39484**	**41141**
- şəhər əhalisi	33615	16480	17135
- kənd əhalisi	47010	23004	24006
o, cümlədən:			
Ərçiman	557	262	295
Kərkənc	746	342	404
Meysəri	583	282	301
Məlikçobanı	1740	826	914
Qonaqkənd	797	371	426
Çaylı	1651	834	817
Şamaxı şəhəri	27847	13614	14233
Böyük Xınıslı	435	204	231
Ənkəxaran	848	400	448
Mədrəsə ə/v	2272	1102	1170
Mədrəsə ŞTQ	2272	1102	1170
Qızmeydan ə/v	1223	582	641
Qızmeydan	1036	493	543
Pirbəhli	187	89	98
Bağırlı ə/v	3343	1592	1751
Bağırlı	1785	861	924
Ovuclu	1065	520	545
Hacıqədirli	493	211	282
Hacılı ə/v	860	395	465
Hacılı	356	160	196
Əhmədli	504	235	269
Göylər ə/v	7805	3827	3978
Göylər	6253	3049	3204
Çöl Göylər	186	94	92
Dağ Bağırlı	1158	572	586
Yenikənd	200	107	93
Acıdərə	8	5	3
Dədəgünəş ə/v	505	239	266
Dədəgünəş	188	80	108
I Çağan	170	84	86
II Çağan	147	75	72
Dəmirçi ə/v	860	425	435
Dəmirçi	491	247	244
Səfalı	136	65	71
Zarat Xeybəri	233	113	120
İkinci Çabanı ə/v	2645	1272	1373
İkinci Çabanı	660	329	331
Cabanı	419	193	226
Həmyəli	1043	501	542
Çaylı	523	249	274
Qələybuğurt ə/v	1977	949	1028
Qələybuğurt	759	369	390

ƏRAZİ	Daimi əhali		
	cəmi	kişi	qadın
A	1	2	3
Keşmədin	205	97	108
Qaladərəsi	137	65	72
Sis	352	160	192
Avaxıl	485	244	241
Yusif Məmmədəliyev qəsəbəsi	39	14	25
Nağaraxana ə/v	1027	511	516
Nağaraxana	731	365	366
Talışnuru	296	146	150
Quşçu ə/v	3586	1935	1651
Quşçu	3212	1739	1473
Laləzar	368	192	176
Aşkar qəsəbəsi	6	4	2
Mirikənd ə/v	1798	926	872
Mirikənd	738	378	360
Qaravəlli	1060	548	512
Sabir ə/v	4715	2369	2346
Sabir fəhlə qəsəbəsi	3496	1764	1732
Mərzəndiyə	970	470	500
Çıraqlı	249	135	114
Günəşli ə/v	1500	726	774
Günəşli	525	247	278
Şirvan	416	204	212
Şərədil	559	275	284
Çarhan ə/v	4539	2212	2327
Çarhan	2589	1255	1334
Nüydü	621	297	324
Adnalı	960	485	475
Sabirli	369	175	194
Çuxuryurd ə/v	2167	1071	1096
Çuxuryurd	821	387	434
Məlhəm	1346	684	662
Şəhriyar ə/v	2395	1118	1277
Şəhriyar	2183	1019	1164
Kələxana	212	99	113
Muğanlı ə/v	2204	1098	1106
Muğanlı	987	506	481
Məlcək	461	223	238
Qurdtəpə	756	369	387

Azərbaycan Respublikası
Dövlət Statistika Komitəsi
Əhalinin 1999-cu il Siyahıyaalınması

Daimi əhalisinin sayı

Şəki rayonu

ƏRAZİ	Daimi əhali		
	cəmi	kişi	qadın
A	1	2	3
Şəki rayonu	**157353**	**77225**	**80128**
- şəhər əhalisi	63112	30302	32810
- kənd əhalisi	94241	46923	47318
o, cümlədən:			
Böyük Dəhnə	4867	2338	2529
Kiçik Dəhnə	7266	3586	3680
Baltalı	1829	920	909
Qoxmuq	4243	2134	2109
Oxud	4603	2296	2307
Şəki	2761	1358	1403
Şəki şəhəri	61415	29458	31957
Kiş	5974	3051	2923
Turan ŞTQ	1697	844	853
Turan ə/v	4624	2287	2337
Qaratorpaq	392	200	192
Bolludərə	410	211	199
Sarıca	964	476	488
Qayabaşı	1376	662	714
Çay Qaraqoyunlu	1482	738	744
Aydınbulaq ə/v	2599	1279	1320
Aydınbulaq	810	397	413
Əliyar	483	232	251
Şirinbulaq	747	358	389
Aşağı Daşağıl	559	292	267
Aşağı Göynük ə/v	7708	3875	3833
Aşağı Göynük	2258	1116	1142
Göndələn	903	469	434
Aşağı Layıski	1100	562	538
Abbas	582	281	301
II Biləcik	1014	507	507
I Biləcik	1379	711	668
Baqqal	472	229	243
Aşağı Küngüt ə/v	2527	1210	1317
Aşağı Küngüt	1202	564	638
Fazıl	361	174	187
İbrahimkənd	661	326	335
Çapağan	303	146	157
Baş Göynük ə/v	7621	3828	3793
Baş Göynük	6839	3435	3404
Baş Şabalıt	782	393	389
Baş Zəyzid ə/v	5905	2971	2934
Baş Zəyzid	4326	2168	2158
Vərəzət	1579	803	776
Baş Küngüt ə/v	4462	2231	2231
Baş Küngüt	1365	664	701
Bideyiz	1153	588	565

ƏRAZİ	Daimi əhali		
	cəmi	kişi	qadın
A	1	2	3
Oraban	945	464	481
Baş Kəldək	914	478	436
Aşağı Kəldək	85	37	48
Baş Layıski ə/v	5180	2572	2608
Baş Layıski	1956	963	993
Cunud	882	444	438
Şin	1447	740	707
Qumux	895	425	470
Daşüz ə/v	3143	1571	1572
Daşüz	1294	632	662
Daşbulaq	444	235	209
Küdürlü	355	189	166
Qudula	864	424	440
Arıçılıq	120	60	60
Donuzçuluq	66	31	35
Cəferabad ə/v	2903	1425	1478
Cəferabad	1582	788	794
Təpəcənnət	500	232	268
Kəhrizoba	121	54	67
Göybulaq	605	298	307
Çolaxlı	95	53	42
Cəyirli ə/v	2566	1263	1303
Cəyirli	1851	913	938
Qozlubulaq	715	350	365
Cumaykənd ə/v	4219	2117	2102
Cumaykənd	1839	937	902
Babaratma	311	161	150
Qaradağlı	259	115	144
Şorsu	1810	904	906
Orta Zəyzid ə/v	4026	2000	2026
Orta Zəyzid	2833	1390	1443
Köbər Zəyzid	794	407	387
Qırxbulaq	399	203	196
İncə ə/v	3172	1594	1578
İncə	1174	586	588
Zunud	1287	651	636
Aşağı Şabalıd	711	357	354
Suçma ə/v	2043	1017	1026
Suçma	1313	663	650
Dərəcənnət	730	354	376

Azərbaycan Respublikası
Dövlət Statistika Komitəsi
Əhalinin 1999-cu il Siyahıyaalınması

Daimi əhalisinin sayı

Şəmkir rayonu

ƏRAZİ	Daimi əhali		
	cəmi	kişi	qadın
A	1	2	3
Şəmkir rayonu	**173401**	**86180**	**87221**
- şəhər əhalisi	58322	28913	29409
- kənd əhalisi	115079	57267	57812
o, cümlədən:			
Dəllər ŞTQ	4189	2108	2081
Zəyəm ŞTQ	7179	3529	3650
Dağ Cəyir	1069	533	536
Zəyəm Cırdaxan	7361	3732	3629
Düyərli	7305	3641	3664
Könüllü	3962	2020	1942
Bayramlı	2574	1234	1340
Nərimanlı	321	153	168
Sabirkənd	4356	2175	2181
Tatarlı ə/v	2442	1235	1207
Şiştəpə ə/v	4790	2431	2359
Hacıalılar ə/v	476	235	241
İsgəndərli ə/v	625	311	314
Çənlibel ə/v	3059	1503	1556
Atabəy ə/v	592	303	289
İrmaşlı ə/v	3655	1898	1757
Daşbulaq ə/v	633	305	328
Şəmkir şəhəri	34602	17204	17398
Çinarlı ə/v	9237	4534	4703
Çinarlı ŞTQ	6068	2981	3087
Yeniheyat	3169	1553	1616
Ələskərli ə/v	945	468	477
Ələskərli	902	448	454
Kamandar	43	20	23
Çaykənd ə/v	630	336	294
Yuxarı Çaykənd	458	242	216
Aşağı Çaykənd	172	94	78
Dəllər Cəyir ə/v	8694	4248	4446
Dəllər Cəyir	4803	2333	2470
Daşbulaq	2042	1017	1025
Sarıtəpə	1849	898	951
Dəllər Cırdaxan ə/v	3185	1580	1605
Dəllər Cırdaxan	2510	1230	1280
Qaranüy	675	350	325
Qaracəmirli ə/v	8446	4117	4329
Qaracəmirli	5220	2533	2687
Talış	554	271	283
Qapanlı	2672	1313	1359
Qasım İsmayılov ə/v	3601	1771	1830
Qasım İsmayılov	1849	913	936
Qaralar	515	265	250
Qılıncbəyli	1237	593	644

ƏRAZİ	Daimi əhali		
	cəmi	kişi	qadın
A	1	2	3
Qasımalılar ə/v	794	385	409
Qasımalılar	313	147	166
Keyməmmədli	481	238	243
Mahmudlu ə/v	4735	2358	2377
Mahmudlu	3117	1529	1588
Yeniabad	1618	829	789
Keçili ə/v	8588	4288	4300
Keçili	5578	2765	2813
Muxtariyyə	2508	1255	1253
Miskinli	502	268	234
Yeni Göyçə ə/v	1055	535	520
Yeni Göyçə	269	130	139
Günəşli	498	254	244
Varlı Həyat	156	75	81
Qaraqoyunlu	132	76	56
Seyfəli ə/v	12988	6505	6483
Aşağı Seyfəli	5062	2493	2569
Yuxarı Seyfəli	1051	525	526
Mehralı	1361	656	705
Qaraqocalı	1209	594	615
Çaylı	169	79	90
Abbaslı	4136	2158	1978
Təzəkənd ə/v	6942	3365	3577
Təzəkənd	4813	2319	2494
Yeni Yol	1115	558	557
Barlı Bağ	389	184	205
Füzuli	625	304	321
Çaparlı ə/v	5541	2754	2787
Çaparlı	1485	749	736
Məşədi Hüseynli	1912	948	964
Əliyaqublı	2144	1057	1087
Kür ə/v	8216	4076	4140
Kür ŞTQ	6284	3091	3193
Səməd Vurğun	1932	985	947
Şeidlər ə/v	614	310	304
Şeidlər	531	275	256
Əhmədli	83	35	48

Azərbaycan Respublikası
Dövlət Statistika Komitəsi
Əhalinin 1999-cu il Siyahıyaalınması

Daimi əhalisinin sayı

Şuşa rayonu

ƏRAZİ	Daimi əhali		
	cəmi	kişi	qadın
A	1	2	3
Şuşa rayonu	**24340**	**11692**	**12648**
- şəhər əhalisi	6823	3228	3595
- kənd əhalisi	17517	8464	9053

Azərbaycan Respublikası
Dövlət Statistika Komitəsi
Əhalinin 1999-cu il Siyahıyaalınması

Daimi əhalisinin sayı

Tərtər rayonu

ƏRAZİ	Daimi əhali		
	cəmi	kişi	qadın
A	1	2	3
Tərtər rayonu	**92201**	**45088**	**47113**
- şəhər əhalisi	28170	13767	14403
- kənd əhalisi	64031	31321	32710
o, cümlədən:			
Şıxarx ŞTQ	321	160	161
Bəyimsarov	2738	1381	1357
Hacıqərvənd	2608	1312	1296
Hüsənli	2118	1031	1087
Seydimli	2517	1196	1321
Tərtər şəhəri	17688	8720	8968
Azad Qaraqoyunlu ə/v	4004	1989	2015
Azad Qaraqoyunlu	1291	664	627
Qapanlı	229	109	120
İlxıçılar	970	472	498
Köçərli	1514	744	770
Dəmirçilər ə/v	4193	2091	2102
Dəmirçilər	1095	545	550
Təzəkənd	972	462	510
Cəmilli	1523	797	726
Bala Kəngərli	603	287	316
Qaynaq ə/v	3461	1718	1743
Qaynaq	1586	760	826
Qapanlı	1046	542	504
Qazyan	829	416	413
Qarağacı ə/v	3804	1852	1952
Qarağacı	1242	622	620
Əksipara	1036	497	539
Qaradağlı	893	440	453
Qapanlı	633	293	340
Qaradağlı ə/v	4198	2014	2184
Qaradağlı	2035	972	1063
Kəngərli	1341	634	707
Təzəkənd	822	408	414
Mamırlı ə/v	2102	1062	1040
Mamırlı	1522	780	742
Poladlı	580	282	298
Sarov ə/v	2985	1415	1570
Sarov	1224	583	641
Bildirçinli	163	72	91
Umudlu	14	7	7
Rəcəbli	329	156	173
Kovdadıq	160	76	84
Borsunlu	1095	521	574

ƏRAZİ	Daimi əhali		
	cəmi	kişi	qadın
A	1	2	3
Sarıcalı ə/v	2479	1219	1260
Sarıcalı	707	359	348
Buruc	1013	497	516
Hüləbətli	496	231	265
Zolgörən	263	132	131
Səhləbad ə/v	5949	2912	3037
Səhləbad	2087	996	1091
Düyərli	709	346	363
Sarıcalı	1017	519	498
Ələsgərli	1129	530	599
Bayandur	596	315	281
Qəsəbə	411	206	205
Söylən ə/v	2102	1002	1100
Söylən	440	218	222
Qapanlı	356	166	190
Hacalı	284	133	151
İrəvanlı	1022	485	537
Xoruzlu ə/v	2550	1268	1282
Xoruzlu	1363	675	688
Kəbirli	766	381	385
Bayandur	421	212	209
Evoğlu ə/v	3321	1639	1682
Evoğlu	1943	970	973
İsmayılbəyli	1378	669	709
Şıkarabad ə/v	12	8	4
Şıkarabad	12	8	4
Erməni millətindən olan əhali	23051	11099	11952

Azərbaycan Respublikası
Dövlət Statistika Komitəsi
Əhalinin 1999-cu il Siyahıyaalınması

Daimi əhalisinin sayı

Tovuz rayonu

ƏRAZİ	Daimi əhali		
	cəmi	kişi	qadın
A	1	2	3
Tovuz rayonu	**142854**	**70379**	**72475**
- şəhər əhalisi	24845	11956	12889
- kənd əhalisi	118009	58423	59586
o, cümlədən:			
Qovlar ŞTQ	12021	5903	6118
Ağbulaq	267	132	135
Ağdam	1109	527	582
Girzan ə/v	1601	779	822
Əsrik Cırdaxan	2007	991	1016
Aşağı Ayıbli	9423	4658	4765
Aşağı Quşçu	8268	4116	4152
Bozalqanlı ə/v	3652	1798	1854
Vahidli	989	510	479
Hacalli	1453	724	729
Dönük Qırıqlı	3502	1766	1736
Dondar Quşçu	3302	1636	1666
Aşagı Mülkülü ə/v	2109	1027	1082
Düz Qırıqlı	5531	2738	2793
İbrahim Hacili	3657	1838	1819
Qaralar	246	123	123
Koxa Nəbi	226	97	129
Xatınli ə/v	2757	1350	1407
Yuxarı Öysüzlü	5564	2753	2811
Qaraxanlı ə/v	3004	1502	1502
Tovuz şəhəri	12824	6053	6771
Azaflı ə/v	3854	1905	1949
Azaflı	1370	717	653
Bayramlı	2484	1188	1296
Alakol ə/v	6305	3144	3161
Alakol	3998	2009	1989
Köhnə Qala	1604	785	819
Məşədilər	506	256	250
Aşıralılar	197	94	103
Əlibəyli ə/v	3317	1677	1640
Əlibəyli	2379	1188	1191
Mülkülü	938	489	449
Əlimərdanlı ə/v	2981	1427	1554
Əlimərdanlı	2981	1427	1554
Aşağı Öysüzlü ə/v	6801	3375	3426
Aşağı Öysüzlü	6312	3119	3193
Qazqulu	489	256	233
Böyük Qışlaq ə/v	2697	1318	1379
Böyük Qışlaq	1666	797	869
Şamlıq	348	167	181
Mollalılar	187	99	88
Məsmalılar	67	32	35
Səfərli	429	223	206

ƏRAZİ	Daimi əhali		
	cəmi	kişi	qadın
A	1	2	3
Qəribli ə/v	4075	1961	2114
Qəribli	698	330	368
İsakənd	338	151	187
Aşıralar	120	59	61
Qarabağlılar	292	129	163
Ağdərə	275	139	136
Hətəmallar	138	69	69
Öskən	313	159	154
Dəlləkli	446	216	230
Böyük Şamlıq	196	98	98
Bala Şamlıq	324	161	163
Lazılar	306	146	160
Ağbaşlar	409	190	219
Almalı-Tala	220	114	106
Həsənli ə/v	950	467	483
Həsənli	371	181	190
Məşədivəlilər	579	286	293
Göyəbaxan ə/v	389	190	199
Göyəbaxan	92	45	47
Hüseynqululer	82	35	47
Məşədiqululer	112	56	56
Nəsibli	48	27	21
Qarağatlı	55	27	28
Düz Cırdaxan ə/v	4258	2125	2133
Düz Cırdaxan	2537	1249	1288
Cəlilli	1721	876	845
Qaradaş ə/v	648	318	330
Qaradaş	309	158	151
Qayadibi	230	101	129
Qonaqlı	109	59	50
Kirən ə/v	3075	1575	1500
Kirən	793	403	390
Hacihəsənli	519	270	249
Molla Ayrım	238	132	106
Xınnakirən	137	78	59
Soflar	422	208	214
Xatıncan	100	50	50
Qalaboyun	307	154	153
Saladınlı	121	64	57
Baqqallı	438	216	222
Santala ə/v	2467	1211	1256
Santala	446	218	228
Dondar	134	68	66
Nəmxoş	245	122	123
Yoğunbulaq	493	258	235
Çobansığnaq	622	307	315
Qaraboyunlar	186	81	105
Ağacqala	341	157	184
Çatax ə/v	3009	1503	1506
Çatax	297	141	156
Kazımlı	399	207	192

ƏRAZİ	Daimi əhali		
	cəmi	kişi	qadın
A	1	2	3
Qandallar	485	249	236
Cürdək	283	134	149
Hacılar	489	243	246
Pələngli	334	167	167
Şıxheybət	439	223	216
Qoşa	148	71	77
Muncuqlu	135	68	67
Çeşməli ə/v	2117	1027	1090
Çeşməli	542	285	257
Abbasqulular	306	142	164
Papaqçılar	802	381	421
Güvəndik	467	219	248
Yanıxlı ə/v	4467	2276	2191
Yanıxlı	1774	893	881
Məşədilər	653	315	338
Qoz Dərə	283	150	133
Böyük Xoşdarlı	160	93	67
Sadıqlı	27	14	13
Keçəvənd	86	47	39
Əhmədabad	796	400	396
Köçdərə	118	59	59
Abdal	108	59	49
Aran Yanıxlı	462	246	216
Abulbəyli ə/v	5293	2570	2723
Abulbəyli	5293	2570	2723
Cilovdarlı-Qədirli ə/v	2639	1289	1350
Cilovdarlı-Qədirli	2639	1289	1350

Azərbaycan Respublikası
Dövlət Statistika Komitəsi
Əhalinin 1999-cu il Siyahıyaalınması

Daimi əhalisinin sayı

Ucar rayonu

ƏRAZİ	Daimi əhali		
	cəmi	kişi	qadın
A	1	2	3
Ucar rayonu	**71327**	**34962**	**36365**
- şəhər əhalisi	15483	7335	8148
- kənd əhalisi	55844	27627	28217
o, cümlədən:			
Alpout	3222	1608	1614
Bərgüşad	5501	2746	2755
Qəzyan	5530	2786	2744
Yuxarı Şilyan	4004	1965	2039
Ucar şəhəri	15483	7335	8148
Əlikənd ə/v	2477	1200	1277
Əlikənd	793	397	396
Ramal	742	355	387
Şahlıq	942	448	494
Boyad ə/v	3872	1985	1887
Boyad	2246	1154	1092
Bağman	1626	831	795
Qazıqumlaq ə/v	5500	2682	2818
Qazıqumlaq	3866	1881	1985
Məlikballı	1493	738	755
Əlikənd qəsəbəsi	141	63	78
Qarabörk ə/v	5348	2676	2672
Qarabörk	3251	1642	1609
Rəstəcə	994	499	495
Gəraybəyli	1103	535	568
Qaradağlı ə/v	3673	1827	1846
Qaradağlı	2957	1471	1486
Çiyni	716	356	360
Ənvər Məmmədxanlı ə/v	1076	525	551
Ənvər Məmmədxanlı	236	114	122
Türkəci	396	195	201
Çiyni	444	216	228
Qulabənd ə/v	2187	1070	1117
Qulabənd	1023	494	529
Alpı	987	488	499
Bağırbəyli	177	88	89
Lək ə/v	4087	2030	2057
Lək	3399	1689	1710
Xalac	688	341	347
Müsüslü ə/v	3970	1889	2081
Müsüslü qəsəbəsi	400	186	214
Müsüslü	919	429	490
Təzə Şilyan	2651	1274	1377
Pirkənd ə/v	5397	2638	2759
Pirkənd	949	469	480
Küçəkənd	1257	588	669
Qaracallı	3191	1581	1610

Azərbaycan Respublikası
Dövlət Statistika Komitəsi
Əhalinin 1999-cu il Siyahıyaalınması

Daimi əhalisinin sayı

Yardımlı rayonu

ƏRAZİ	Daimi əhali		
	cəmi	kişi	qadın
A	1	2	3
Yardımlı rayonu	**49039**	**23959**	**25080**
- şəhər əhalisi	3646	1873	1773
- kənd əhalisi	45393	22086	23307
o, cümlədən:			
Perimbel	556	264	292
Yardımlı ŞTQ	3646	1873	1773
Daşkənd	959	466	493
Ünəç	522	259	263
Əsədabad	538	253	285
Alar ə/v	1872	927	945
Alar	1489	739	750
Şıxhüseynli	383	188	195
Hamarkənd ə/v	2972	1359	1613
Hamarkənd	492	221	271
Anzov	830	383	447
Zenqaran	132	60	72
Solğard	90	43	47
Abasabad	431	190	241
Bürzünbül	997	462	535
Arus ə/v	2977	1486	1491
Arus	1465	718	747
Tahirli	292	144	148
Mirimli	1020	513	507
Məlikli	170	98	72
Şələ	30	13	17
Ərsilə ə/v	719	355	364
Ərsilə	393	185	208
Jiy	210	107	103
Ləzran	98	53	45
Eçara	18	10	8
Astanlı ə/v	2973	1439	1534
Aşağı Astanlı	549	287	262
Yuxarı Astanlı	290	134	156
Gendərə	361	158	203
Zəvin	1153	571	582
Çanaxbulaq	620	289	331
Bozayran ə/v	2682	1311	1371
Bozayran	1660	823	837
Osnağaran	734	348	386
Dəryavar	288	140	148
Bərcan ə/v	731	340	391
Bərcan	681	321	360
Ləzir	50	19	31
Şıxlar ə/v	932	468	464
Şıxlar	468	226	242

ƏRAZİ	Daimi əhali		
	cəmi	kişi	qadın
A	1	2	3
Gölyeri	309	150	159
Təzəkənd	155	92	63
Vəlixanlı ə/v	3020	1556	1464
Vəlixanlı	515	246	269
Mişkireyin	231	112	119
Qabaqdibi	1025	522	503
Köryədi	1249	676	573
Vərgədüz ə/v	1498	691	807
Vərgədüz	1150	529	621
Bilnə	348	162	186
Horavar ə/v	1623	783	840
Horavar	436	193	243
Əngəvül	280	142	138
Zəngələ	174	92	82
Vərov	362	172	190
Keçələkəran	203	97	106
Əfçədulan	168	87	81
Yolocaq ə/v	2156	1032	1124
Yolocaq	1025	474	551
Horoni	461	232	229
Separadi	518	254	264
Teşkan	152	72	80
Kürəkçi ə/v	1744	833	911
Kürəkçi	1518	724	794
Gərsava	226	109	117
Ostair ə/v	2002	1010	992
Ostair	1496	748	748
Dəlləkli	506	262	244
Peştəsər ə/v	922	460	462
Peştəsər	335	175	160
Arvana	493	243	250
Fındıqlı Qışlaq	94	42	52
Porsova ə/v	1219	586	633
Porsova	764	373	391
Honuba-Şıxlar	283	132	151
Zeynələzir	172	81	91
Honuba ə/v	1326	660	666
Honuba	751	378	373
Tilə	176	87	89
Gügavar	399	195	204
Sırıq ə/v	2091	1012	1079
Sırıq	551	281	270
Alçabulaq	1218	603	615
Odurağaran	322	128	194
Telavar ə/v	1451	683	768
Telavar	1171	561	610
Şovut	280	122	158
Çayüzü ə/v	3561	1749	1812
Çayüzü	729	366	363

ƏRAZİ	Daimi əhali		
	cəmi	kişi	qadın
A	1	2	3
Dağüzü	685	353	332
Avur	138	57	81
Nisəkələ	806	398	408
Urağaran	667	330	337
Avun	248	111	137
Qaraqaya	288	134	154
Şəfəqli ə/v	2097	1013	1084
Şəfəqli	1361	660	701
Cerimbel	358	160	198
Abidinli	188	100	88
Yeni Abidinli	95	50	45
Gilar	61	29	32
Xanbulaq	34	14	20
Şilavankə ə/v	1297	613	684
Şilavankə	365	172	193
Mamulğan	182	84	98
Ökü	203	98	105
Gavran	547	259	288
Avaş ə/v	953	478	475
Avaş	918	455	463
Deman	35	23	12

Azərbaycan Respublikası
Dövlət Statistika Komitəsi
Əhalinin 1999-cu il Siyahıyaalınması

Daimi əhalisinin sayı

Yevlax rayonu

ƏRAZİ	Daimi əhali		
	cəmi	kişi	qadın
A	1	2	3
Yevlax rayonu	**108188**	**52503**	**55685**
- şəhər əhalisi	58604	28464	30140
- kənd əhalisi	49584	24039	25545
o, cümlədən:			
Aran ŞTQ	6561	3181	3380
Qoyunbinəsi	2465	1202	1263
Salahlı	2393	1170	1223
Ərəbbəsrə	765	355	410
Yevlax şəhəri	52043	25283	26760
Aşağı Bucaq ə/v	6449	3144	3305
Aşağı Bucaq	882	448	434
Yuxarı Bucaq	826	419	407
Yenicə	765	353	412
Bəydili	811	398	413
Gülövşə	1481	715	766
Xanabad	1684	811	873
Aşağı Salamabad ə/v	2686	1286	1400
Aşağı Salamabad	906	419	487
Əcəmi	603	292	311
Qaraoğlan	1177	575	602
Varvara ə/v	2931	1408	1523
Varvara	1453	702	751
Balçılı	852	401	451
Ağqıraq	235	111	124
Cırcahan	391	194	197
Havarlı ə/v	4579	2236	2343
Havarlı	2381	1166	1215
Əkşəm	947	468	479
Hacıselli	770	374	396
Marzılı	481	228	253
Qaraməmmədli ə/v	2616	1277	1339
Qaraməmmədli	1801	874	927
Rüstəmli	815	403	412
Qaramanlı ə/v	2149	1020	1129
Qaramanlı	794	376	418
Nəmərli	318	158	160
Köyük	187	88	99
Dəlləklər	238	114	124
Hacımahmudlu	454	211	243
Nurulular	158	73	85
Malbinəsi ə/v	4332	2143	2189
Malbinəsi	2030	1014	1016
Kövər	1918	939	979
Kolanı	384	190	194

ƏRAZİ	Daimi əhali		
	cəmi	kişi	qadın
A	1	2	3
Ne'mətabad ə/v	3034	1451	1583
Ne'mətabad	1362	676	686
Yədilli	1302	603	699
Duzdağ	370	172	198
Tanrıqullar ə/v	3184	1548	1636
Tanrıqullar	2341	1146	1195
Boşçalı	161	76	85
Hürüşağı	682	326	356
Xaldan ə/v	3772	1854	1918
Xaldan	1806	921	885
Quşçu	747	360	387
Yuxarı Salamabad	1219	573	646
Səmədabad ə/v	3353	1640	1713
Səmədabad	1124	535	589
Nərimanabad	1521	763	758
Bünyadabad	417	210	207
İsmayılabad	291	132	159
Ərəş ə/v	1986	933	1053
Ərəş	1667	785	882
Meyvəli	319	148	171
Yuxarı Qarxun ə/v	2890	1372	1518
Yuxarı Qarxun	1692	773	919
Aşağı Qarxun	1198	599	599

Azərbaycan Respublikası
Dövlət Statistika Komitəsi
Əhalinin 1999-cu il Siyahıyaalınması

Daimi əhalisinin sayı

Zaqatala rayonu

ƏRAZİ	Daimi əhali		
	cəmi	kişi	qadın
A	1	2	3
Zaqatala rayonu	**107240**	**51807**	**55433**
- şəhər əhalisi	26617	12620	13997
- kənd əhalisi	80623	39187	41436
o, cümlədən:			
Əliabad ŞTQ	8676	4261	4415
Aşağı Tala	5960	2842	3118
Yeni Suvagil	4402	2169	2233
Mosul	2721	1314	1407
Muğanlı	2325	1124	1201
Yuxarı Çardaxlar	1998	995	1003
Zaqatala şəhəri	17941	8359	9582
Qazangül	939	467	472
Əli-Bayramlı ə/v	2697	1331	1366
Əli-Bayramlı	2601	1283	1318
Qalal	31	16	15
Qarqay	65	32	33
Bəhmətli ə/v	4048	1941	2107
Bəhmətli	3871	1848	2023
Kürdəmir	177	93	84
Göyəm ə/v	4161	2005	2156
Göyəm	1904	912	992
Çökəkoba	878	436	442
Dardoqqaz	716	341	375
Sumaylı	663	316	347
Gözbaraq ə/v	3660	1826	1834
Gözbaraq	1797	880	917
Mamrux	1231	625	606
Ələsgər	283	142	141
Cimcımax	349	179	170
Danaçı ə/v	7901	3859	4042
Danaçı	6546	3189	3357
Aşağı Çardaxlar	960	479	481
Uzun Qazmalar	395	191	204
Car ə/v	4505	2230	2275
Car	1966	969	997
Kebeloba	1386	684	702
Axaxdərə	570	272	298
Zilban	583	305	278
Talabinələr ə/v	1941	889	1052
Talabinələr	720	335	385
Mamkabinə	407	185	222
Bozbinə	271	121	150
Mucaqbinə	229	98	131
Masqarabinə	149	71	78
Həsənbinə	113	54	59
Xanməmmədbinə	52	25	27

ƏRAZİ	Daimi əhali		
	cəmi	kişi	qadın
A	1	2	3
Yengiyən ə/v	2137	997	1140
Yengiyən	1208	588	620
Kəpənəkçi	929	409	520
Qandax ə/v	3267	1607	1660
Qandax	1603	790	813
Faldar	1664	817	847
Lahıc ə/v	1894	919	975
Lahıc	1681	819	862
Sabunçu	213	100	113
Makov ə/v	4793	2331	2462
Makov	1364	683	681
Yolaync	1190	594	596
Paşan	844	408	436
Höytala	653	333	320
Vohtala	45	22	23
Abaəli	122	61	61
Fındıqlı qəsəbəsi	575	230	345
Mazıx ə/v	2536	1183	1353
Mazıx	1500	696	804
Qəbizdərə	229	110	119
Uzuntala	592	275	317
Beretbinə	176	84	92
Çiçibinə	39	18	21
Muxax ə/v	7440	3682	3758
Muxax	6716	3312	3404
Zəyəm	724	370	354
Çobankol ə/v	4081	1947	2134
Çobankol	1661	781	880
Qımır	1575	749	826
Bazar	845	417	428
Yuxarı Tala ə/v	7217	3529	3688
Yuxarı Tala	6938	3405	3533
Meşleş	134	54	80
Çüdülübinə	145	70	75

Azərbaycan Respublikası
Dövlət Statistika Komitəsi
Əhalinin 1999-cu il Siyahıyaalınması

Daimi əhalisinin sayı

Zəngilan rayonu

ƏRAZİ	Daimi əhali		
	cəmi	kişi	qadın
A	1	2	3
Zəngilan rayonu	**35336**	**17044**	**18292**
- şəhər əhalisi	13194	6451	6743
- kənd əhalisi	22142	10593	11549

Azərbaycan Respublikası
Dövlət Statistika Komitəsi
Əhalinin 1999-cu il Siyahıyaalınması

Daimi əhalisinin sayı

Zərdab rayonu

ƏRAZİ	Daimi əhali		
	cəmi	kişi	qadın
A	1	2	3
Zərdab rayonu	**46091**	**22766**	**23325**
- şəhər əhalisi	10693	5205	5488
- kənd əhalisi	35398	17561	17837
o, cümlədən:			
Bəyimli ŞTQ	741	385	356
Körpükənd ə/v	1341	669	672
Gödəkqobu ə/v	1251	648	603
Məmmədqasımlı ə/v	1851	916	935
Pərvanlı ə/v	1267	626	641
Zərdab şəhəri	9952	4820	5132
Təzəkənd	983	483	500
Əlicanlı ə/v	1575	756	819
I Əlicanlı	1059	517	542
II Əlicanlı	330	150	180
Cülovxanlı	186	89	97
Əlvənd ə/v	1603	817	786
Əlvənd	872	437	435
Otmanoba	731	380	351
Bıçaqçı ə/v	2639	1311	1328
Bıçaqçı	1475	733	742
Yuxarı Seyidlər	745	372	373
Sileyli	419	206	213
Gəlmə ə/v	4680	2325	2355
Gəlmə	1986	992	994
Salahlı	560	273	287
Hüseynxanlı	378	177	201
Xanməmmədli	388	216	172
Alıbəyli	871	414	457
Allahqulubağı	497	253	244
Dəliquşçu ə/v	2281	1118	1163
Dəliquşçu	1187	575	612
Dəkkəoba	1094	543	551
İsaqbağı ə/v	1826	890	936
İsaqbağı	762	368	394
Qaravəlli	705	352	353
Böyük Dəkkə	359	170	189
Qoruqbağı ə/v	2242	1117	1125
Qoruqbağı	1600	811	789
Sanqaya	642	306	336
Məlikli ə/v	2229	1114	1115
Məlikli	1654	838	816
Burunlu	575	276	299
Çalı ə/v	3316	1673	1643
Çalı	2106	1044	1062
Məlikumudlu	1210	629	581

ƏRAZİ	Daimi əhali		
	cəmi	kişi	qadın
A	1	2	3
Şahhüseynli ə/v	3021	1465	1556
Şahhüseynli	1600	757	843
Şəftəxal	758	387	371
Aşağı Seyidlər	663	321	342
Şıxbağı ə/v	1729	841	888
Şıxbağı	361	168	193
Nəzəralılı	183	94	89
Gəndəbil	783	390	393
Aqabağı	402	189	213
Yarməmmədbağı ə/v	1564	792	772
Yarməmmədbağı	1011	509	502
Lələağacı	553	283	270

Azərbaycan Respublikası
Dövlət Statistika Komitəsi
Əhalinin 1999-cu il Siyahıyaalınması

Daimi əhalisinin sayı

Əli-Bayramlı şəhəri

ƏRAZİ	Daimi əhali		
	cəmi	kişi	qadın
A	1	2	3
Əli-Bayramlı şəhəri	**69524**	**34167**	**35357**
- şəhər əhalisi	69524	34167	35357
o, cümlədən:			
Hacıqəhrəmanlı ŞTQ	2129	1047	1082

Azərbaycan Respublikası
Dövlət Statistika Komitəsi
Əhalinin 1999-cu il Siyahıyaalınması

Daimi əhalisinin sayı

Gəncə şəhəri

ƏRAZİ	Daimi əhali		
	cəmi	kişi	qadın
A	1	2	3
Gəncə şəhəri	**299342**	**143478**	**155864**
- şəhər əhalisi	299342	143478	155864
o, cümlədən:			
Nizami rayonu	**138070**	**65871**	**72199**
- şəhər əhalisi	138070	65871	72199
Kəpəz rayonu	**161272**	**77607**	**83665**
- şəhər əhalisi	161272	77607	83665
o, cümlədən:			
Hacıkənd ŞTQ	463	228	235

Azərbaycan Respublikası
Dövlət Statistika Komitəsi
Əhalinin 1999-cu il Siyahıyaalınması

Daimi əhalisinin sayı

Xankəndi şəhəri

ƏRAZİ	Daimi əhali		
	cəmi	kişi	qadın
A	1	2	3
Xankəndi şəhəri	**54515**	**26285**	**28230**
- şəhər əhalisi	54515	26285	28230

Azərbaycan Respublikası
Dövlət Statistika Komitəsi
Əhalinin 1999-cu il Siyahıyaalınması

Daimi əhalisinin sayı

Mingəçevir şəhəri

ƏRAZİ	Daimi əhali		
	cəmi	kişi	qadın
A	1	2	3
Mingəçevir şəhəri	**94039**	**45652**	**48387**
- şəhər əhalisi	94039	45652	48387

Azərbaycan Respublikası
Dövlət Statistika Komitəsi
Əhalinin 1999-cu il Siyahıyaalınması

Daimi əhalisinin sayı

Naftalan şəhəri

ƏRAZİ	Daimi əhali		
	cəmi	kişi	qadın
A	1	2	3
Naftalan şəhəri	**7551**	**3610**	**3941**
- şəhər əhalisi	7551	3610	3941

Azərbaycan Respublikası
Dövlət Statistika Komitəsi
Əhalinin 1999-cu il Siyahıyaalınması

Daimi əhalisinin sayı

Sumqayıt şəhəri

ƏRAZİ	Daimi əhali		
	cəmi	kişi	qadın
A	1	2	3
Sumqayıt şəhəri	**283184**	**138739**	**144445**
- şəhər əhalisi	283184	138739	144445
o, cümlədən:			
Corat ŞTQ	8339	4114	4225
Hacı Zeynalabdin Tağıyev ŞTQ	18060	8932	9128

III

Əhalinin cins və yaş tərkibinə görə bölgüsü

AZƏRBAYCAN RESPUBLİKASINDA ƏHALİNİN YAŞ QRUPLARI ÜZRƏ DƏYİŞMƏSİ

YAŞ	cəmi əhali								
	1989-cu il			1999-cu il			1999-cu il 1989-cu ilə nisbətən %-lə		
	hər iki cins	kişi	qadın	hər iki cins	kişi	qadın	hər iki cins	kişi	qadın
A	1	2	3	4	5	6	7	8	9
Ölkə üzrə əhali - cəmi									
o, cümlədən :	**7021178**	**3423793**	**3597385**	**7953438**	**3883155**	**4070283**	**113.28**	**113.42**	**113.15**
5-yaşa qədər	861938	443830	418108	710913	371795	339118	82.48	83.77	81.11
5-9 yaş	758832	389636	369196	919953	472556	447397	121.23	121.28	121.18
10-14 yaş	681239	348627	332612	901142	460855	440287	132.28	132.19	132.37
15-19 yaş	693716	365213	328503	756758	381013	375745	109.09	104.33	114.38
20-24 yaş	687145	330419	356726	647999	313124	334875	94.30	94.77	93.87
25-29 yaş	706364	335599	370765	629120	297405	331715	89.06	88.62	89.47
30-34 yaş	560859	271533	289326	682573	321934	360639	121.70	118.56	124.65
35-39 yaş	389153	188995	200158	699298	336108	363190	179.70	177.84	181.45
40-44 yaş	232310	112057	120253	533010	260091	272919	229.44	232.11	226.95
45-49 yaş	256739	123350	133389	343315	167061	176254	133.72	135.44	132.14
50-54 yaş	355789	169845	185944	199952	95976	103976	56.20	56.51	55.92
55-59 yaş	285748	137175	148573	211762	98742	113020	74.11	71.98	76.07
60-64 yaş	217031	97038	119993	282036	128740	153296	129.95	132.67	127.75
65-69 yaş	108269	39643	68626	199331	91921	107410	184.11	231.87	156.52
70-74 yaş	76355	24552	51803	123584	52394	71190	161.85	213.40	137.42
75-79 yaş	70400	23341	47059	54480	18386	36094	77.39	78.77	76.70
80-84 yaş	39955	12169	27786	26888	7460	19428	67.30	61.30	69.92
85-89 yaş	24207	6662	17545	17928	4745	13183	74.06	71.22	75.14
90-94 yaş	7808	2545	5263	7125	1683	5442	91.25	66.13	103.40
95-99 yaş	4682	1122	3560	4607	943	3664	98.40	84.05	102.92
100 yaş və yuxarı	2639	442	2197	1664	223	1441	63.05	50.45	65.59

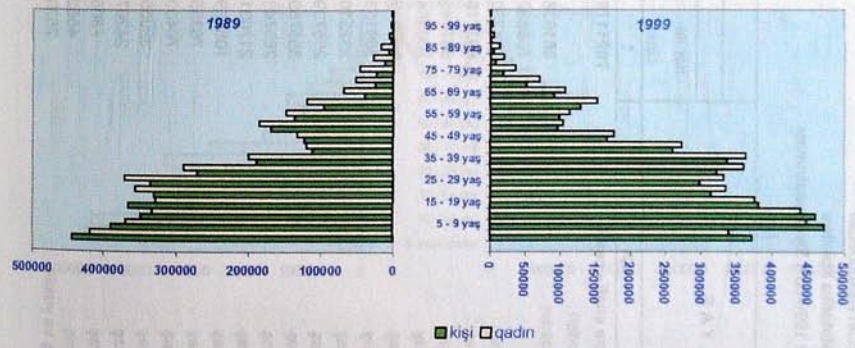

12-ci cədvəlin davamı

Azərbaycan Respublikasının daimi əhalisinin yaş qrupları üzrə dəyişməsi

YAŞ	cəmi əhali								
	1989-cu il			1999-cu il			1999-cu il 1989-cu ilə nisbətən %-lə		
	hər iki cins	kişi	qadın	hər iki cins	kişi	qadın	hər iki cins	kişi	qadın
A	1	2	3	4	5	6	7	8	9
Ölkə üzrə əhali - cəmi	**7021178**	**3423793**	**3597385**	**7953438**	**3883155**	**4070283**	**113.28**	**113.42**	**113.15**
o, cümlədən :									
5-yaşa qədər	861938	443830	418108	710913	371795	339118	82.48	83.77	81.11
5-9 yaş	758832	389636	369196	919953	472556	447397	121.23	121.28	121.18
10-14 yaş	681239	348627	332612	901142	460855	440287	132.28	132.19	132.37
15-19 yaş	693716	365213	328503	756758	381013	375745	109.09	104.33	114.38
20-24 yaş	687145	330419	356726	647999	313124	334875	94.30	94.77	93.87
25-29 yaş	706364	335599	370765	629120	297405	331715	89.06	88.62	89.47
30-34 yaş	560859	271533	289326	682573	321934	360639	121.70	118.56	124.65
35-39 yaş	389153	188995	200158	699298	336108	363190	179.70	177.84	181.45
40-44 yaş	232310	112057	120253	533010	260091	272919	229.44	232.11	226.95
45-49 yaş	256739	123350	133389	343315	167061	176254	133.72	135.44	132.14
50-54 yaş	355789	169845	185944	199952	95976	103976	56.20	56.51	55.92
55-59 yaş	285748	137175	148573	211762	98742	113020	74.11	71.98	76.07
60-64 yaş	217031	97038	119993	282036	128740	153296	129.95	132.67	127.75
65-69 yaş	108269	39643	68626	199331	91921	107410	184.11	231.87	156.52
70-74 yaş	76355	24552	51803	123584	52394	71190	161.85	213.40	137.42
75-79 yaş	70400	23341	47059	54480	18386	36094	77.39	78.77	76.70
80-84 yaş	39955	12169	27786	26888	7460	19428	67.30	61.30	69.92
85-89 yaş	24207	6662	17545	17928	4745	13183	74.06	71.22	75.14
90-94 yaş	7808	2545	5263	7125	1683	5442	91.25	66.13	103.40
95-99 yaş	4682	1122	3560	4607	943	3664	98.40	84.05	102.92
100 yaş və yuxarı	2639	442	2197	1664	223	1441	63.05	50.45	65.59

13-cü cədvəl

AZƏRBAYCAN RESPUBLİKASI ÜZRƏ ƏHALİNİN CİNS VƏ YAŞ TƏRKİBİ

Yaş qrupları	kişi	qadın
5 yaşa qədər	371795	339118
5 - 9 yaş	472556	447397
10 - 14 yaş	460855	440287
15 - 19 yaş	381013	375745
20 - 24 yaş	313124	334875
25 - 29 yaş	297405	331715
30 - 34 yaş	321934	360639
35 - 39 yaş	336108	363190
40 - 44 yaş	260091	272919
45 - 49 yaş	167061	176254
50 - 54 yaş	95976	103976
55 - 59 yaş	98742	113020
60 - 64 yaş	128740	153296
65 - 69 yaş	91921	107410
70 - 74 yaş	52394	71190
75 - 79 yaş	18386	36094
80 - 84 yaş	7460	19428
85 - 89 yaş	4745	13183
90 - 94 yaş	1683	5442
95 - 99 yaş	943	3664
100 yaş və yuxarı	223	1441

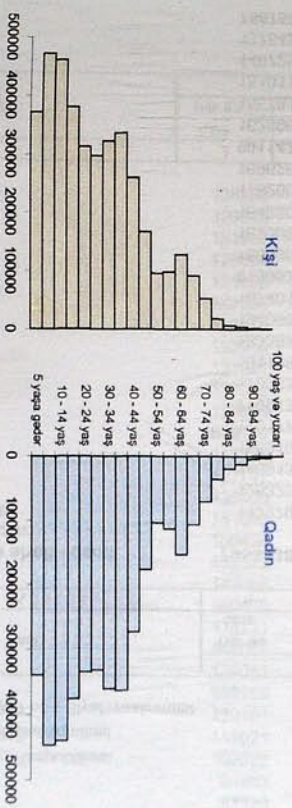

14-cü cədvəl

Azərbaycan Respublikasının daimi əhalisinin cins və yaş tərkibi

Yaşı	Cəmi			Şəhər əhalisi			Kənd əhalisi		
	hər iki cins	kişilər	qadınlar	hər iki cins	kişilər	qadınlar	hər iki cins	kişilər	qadınlar
A	1	2	3	4	5	6	7	8	9
Ölkə üzrə əhali - cəmi	**7953438**	**3883155**	**4070283**	**4053584**	**1970022**	**2083562**	**3899854**	**1913133**	**1986721**
o cümlədən:									
1 yaşa qədər	112279	59436	52843	47424	25293	22131	64855	34143	30712
1 yaş	125325	66192	59133	54905	29329	25576	70420	36863	33557
2 yaş	146913	76562	70351	63488	33380	30108	83425	43182	40243
3 yaş	156219	81120	75099	70256	36917	33339	85963	44203	41760
4 yaş	170177	88485	81692	77851	40712	37139	92326	47773	44553
0- 4 yaş	**710913**	**371795**	**339118**	**313924**	**165631**	**148293**	**396989**	**206164**	**190825**
5 yaş	173963	89348	84615	81711	42283	39428	92252	47065	45187
6 yaş	181128	93281	87847	85786	44348	41438	95342	48933	46409
7 yaş	183393	94018	89375	88217	45098	43119	95176	48920	46256
8 yaş	194068	99460	94608	96190	49498	46692	97878	49962	47916
9 yaş	187401	96449	90952	93098	48096	45002	94303	48353	45950
5- 9 yaş	**919953**	**472556**	**447397**	**445002**	**229323**	**215679**	**474951**	**243233**	**231718**
10 yaş	186695	95484	91211	94019	48159	45860	92676	47325	45351
11 yaş	182309	93315	88994	91662	47035	44627	90647	46280	44367
12 yaş	184230	94221	90009	93844	48056	45788	90386	46165	44221
13 yaş	178280	90965	87315	90961	46493	44468	87319	44472	42847
14 yaş	169628	86870	82758	87184	44808	42376	82444	42062	40382
10-14 yaş	**901142**	**460855**	**440287**	**457670**	**234551**	**223119**	**443472**	**226304**	**217168**
15 yaş	162596	82860	79736	82259	41899	40360	80337	40961	39376
16 yaş	155784	79249	76535	80030	40468	39562	75754	38781	36973
17 yaş	151011	76835	74176	76423	38945	37478	74588	37890	36698
18 yaş	149725	74093	75632	77935	38585	39350	71790	35508	36282
19 yaş	137642	67976	69666	71105	35282	35823	66537	32694	33843
15-19 yaş	**756758**	**381013**	**375745**	**387752**	**195179**	**192573**	**369006**	**185834**	**183172**

14-cü cədvəlin davamı

Yaşı	Cəmi			Şəhər əhalisi			Kənd əhalisi		
	hər iki cins	kişilər	qadınlar	hər iki cins	kişilər	qadınlar	hər iki cins	kişilər	qadınlar
A	1	2	3	4	5	6	7	8	9
20 yaş	138262	67629	70633	71613	35100	36513	66649	32529	34120
21 yaş	129845	63645	66200	65206	31767	33439	64639	31878	32761
22 yaş	131937	63601	68336	65552	30901	34651	66385	32700	33685
23 yaş	126863	60801	66062	62985	29490	33495	63878	31311	32567
24 yaş	121092	57448	63644	58947	26886	32061	62145	30562	31583
20-24 yaş	**647999**	**313124**	**334875**	**324303**	**154144**	**170159**	**323696**	**158980**	**164716**
25 yaş	119518	56323	63195	58078	26350	31728	61440	29973	31467
26 yaş	123915	58392	65523	60419	27261	33158	63496	31131	32365
27 yaş	121891	58158	63733	58519	26958	31561	63372	31200	32172
28 yaş	137812	65064	72748	68081	31104	36977	69731	33960	35771
29 yaş	125984	59468	66516	61569	28094	33475	64415	31374	33041
25-29 yaş	**629120**	**297405**	**331715**	**306666**	**139767**	**166899**	**322454**	**157638**	**164816**
30 yaş	140326	65935	74891	70002	32052	37950	70824	33883	36941
31 yaş	127747	60626	67121	62717	29064	33653	65030	31562	33468
32 yaş	136496	64233	72263	67214	30563	36651	69282	33670	35612
33 yaş	141080	66540	74540	72502	33349	39153	68578	33191	35387
34 yaş	136424	64600	71824	71305	33158	38147	65119	31442	33677
30-34 yaş	**682573**	**321934**	**360639**	**343740**	**158186**	**185554**	**338833**	**163748**	**175085**
35 yaş	142065	67137	74928	74978	34871	40107	67087	32266	34821
36 yaş	140416	66843	73573	75737	35745	39992	64679	31098	33581
37 yaş	139711	67751	71960	75292	36421	38871	64419	31330	33089
38 yaş	148065	71643	76422	83029	40133	42896	65036	31510	33526
39 yaş	129041	62734	66307	70617	34342	36275	58424	28392	30032
35-39 yaş	**699298**	**336108**	**363190**	**379653**	**181512**	**198141**	**319645**	**154596**	**165049**
40 yaş	129161	62918	66243	72468	35554	36914	56693	27364	29329
41 yaş	113021	55346	57675	63604	31284	32320	49417	24062	25355
42 yaş	107522	52075	55447	61260	29691	31569	46262	22384	23878
43 yaş	95983	46949	49034	56192	27560	28632	39791	19389	20402
44 yaş	87323	42803	44520	51309	25178	26131	36014	17625	18389
40-44 yaş	**533010**	**260091**	**272919**	**304833**	**149267**	**155566**	**228177**	**110824**	**117353**

14-cü cədvəlin davamı

Yaşı	Cəmi			Şəhər əhalisi			Kənd əhalisi		
	hər iki cins	kişilər	qadınlar	hər iki cins	kişilər	qadınlar	hər iki cins	kişilər	qadınlar
A	1	2	3	4	5	6	7	8	9
45 yaş	73432	35496	37936	43908	21344	22564	29524	14152	15372
46 yaş	76144	36696	39448	45075	21986	23089	31069	14710	16359
47 yaş	67613	33218	34395	40734	20132	20602	26879	13086	13793
48 yaş	70830	34737	36093	43518	21645	21873	27312	13092	14220
49 yaş	55296	26914	28382	33589	16443	17146	21707	10471	11236
45-49 yaş	**343315**	**167061**	**176254**	**206824**	**101550**	**105274**	**136491**	**65511**	**70980**
50 yaş	57628	27775	29853	34597	16937	17660	23031	10838	12193
51 yaş	49069	23782	25287	29447	14492	14955	19622	9290	10332
52 yaş	39746	18927	20819	25079	12102	12977	14667	6825	7842
53 yaş	28974	13717	15257	18444	8825	9619	10530	4892	5638
54 yaş	24535	11775	12760	14655	7006	7649	9880	4769	5111
50-54 yaş	**199952**	**95976**	**103976**	**122222**	**59362**	**62860**	**77730**	**36614**	**41116**
55 yaş	23432	11184	12248	13857	6601	7256	9575	4583	4992
56 yaş	37041	17006	20035	20497	9471	11026	16544	7535	9009
57 yaş	42909	20169	22740	24524	11692	12832	18385	8477	9908
58 yaş	56036	25904	30132	29447	14008	15439	26589	11896	14693
59 yaş	52344	24479	27865	27426	12931	14495	24918	11548	13370
55-59 yaş	**211762**	**98742**	**113020**	**115751**	**54703**	**61048**	**96011**	**44039**	**51972**
60 yaş	62635	27929	34706	31779	14324	17455	30856	13605	17251
61 yaş	58597	27011	31586	29633	13734	15899	28964	13277	15687
62 yaş	60817	27383	33434	29087	13376	15711	31730	14007	17723
63 yaş	52240	23943	28297	25439	11618	13821	26801	12325	14476
64 yaş	47747	22474	25273	21834	10152	11682	25913	12322	13591
60-64 yaş	**282036**	**128740**	**153296**	**137772**	**63204**	**74568**	**144264**	**65536**	**78728**
65 yaş	41289	19297	21992	19561	8883	10678	21728	10414	11314
66 yaş	46672	20951	25721	21214	9385	11829	25458	11566	13892
67 yaş	31517	15331	16186	15445	7236	8209	16072	8095	7977
68 yaş	47564	20622	26942	21767	9549	12218	25797	11073	14724
69 yaş	32289	15720	16569	15628	7137	8491	16661	8583	8078
65-69 yaş	**199331**	**91921**	**107410**	**93615**	**42190**	**51425**	**105716**	**49731**	**55985**

14-cü cədvəlin davamı

Yaşı	Cəmi			Şəhər əhalisi			Kənd əhalisi		
	hər iki cins	kişilər	qadınlar	hər iki cins	kişilər	qadınlar	hər iki cins	kişilər	qadınlar
A	1	2	3	4	5	6	7	8	9
70 yaş	36874	16067	20807	17631	7395	10236	19243	8672	10571
71 yaş	24988	10906	14082	12738	5398	7340	12250	5508	6742
72 yaş	23042	9998	13044	11929	5138	6791	11113	4860	6253
73 yaş	19918	8275	11643	10160	4068	6092	9758	4207	5551
74 yaş	18762	7148	11614	9589	3453	6136	9173	3695	5478
70-74 yaş	**123584**	**52394**	**71190**	**62047**	**25452**	**36595**	**61537**	**26942**	**34595**
75 yaş	14232	5047	9185	7821	2695	5126	6411	2352	4059
76 yaş	12603	4398	8205	6391	2133	4258	6212	2265	3947
77 yaş	8213	3285	4928	4210	1533	2677	4003	1752	2251
78 yaş	13348	3587	9761	5881	1780	4101	7467	1807	5660
79 yaş	6084	2069	4015	3095	1038	2057	2989	1031	1958
75-79 yaş	**54480**	**18386**	**36094**	**27398**	**9179**	**18219**	**27082**	**9207**	**17875**
80 yaş	7223	1996	5227	3440	991	2449	3783	1005	2778
81 yaş	5060	1362	3698	2490	689	1801	2570	673	1897
82 yaş	4883	1469	3414	2322	698	1624	2561	771	1790
83 yaş	5181	1296	3885	2308	624	1684	2873	672	2201
84 yaş	4541	1337	3204	2222	665	1557	2319	672	1647
80-84 yaş	**26888**	**7460**	**19428**	**12782**	**3667**	**9115**	**14106**	**3793**	**10313**
85 yaş	3674	1073	2601	1764	495	1269	1910	578	1332
86 yaş	4499	1226	3273	1932	573	1359	2567	653	1914
87 yaş	2503	772	1731	1213	359	854	1290	413	877
88 yaş	5181	1072	4109	1843	449	1394	3338	623	2715
89 yaş	2071	602	1469	833	244	589	1238	358	880
85-89 yaş	**17928**	**4745**	**13183**	**7585**	**2120**	**5465**	**10343**	**2625**	**7718**
90 yaş	1798	451	1347	686	188	498	1112	263	849
91 yaş	1298	353	945	468	131	337	830	222	608
92 yaş	1351	333	1018	467	128	339	884	205	679
93 yaş	1727	339	1388	559	133	426	1168	206	962
94 yaş	951	207	744	307	63	244	644	144	500
90-94 yaş	**7125**	**1683**	**5442**	**2487**	**643**	**1844**	**4638**	**1040**	**3598**

14-cü cədvəlin davamı

Yaşı	Cəmi			Şəhər əhalisi			Kənd əhalisi		
	hər iki cins	kişilər	qadınlar	hər iki cins	kişilər	qadınlar	hər iki cins	kişilər	qadınlar
A	1	2	3	4	5	6	7	8	9
95 yaş	830	196	634	261	72	189	569	124	445
96 yaş	962	216	746	272	73	199	690	143	547
97 yaş	582	132	450	166	36	130	416	96	320
98 yaş	1829	320	1509	438	127	311	1391	193	1198
99 yaş	404	79	325	111	29	82	293	50	243
95-99 yaş	**4607**	**943**	**3664**	**1248**	**337**	**911**	**3359**	**606**	**2753**
100 yaş və yuxarı	**1664**	**223**	**1441**	**310**	**55**	**255**	**1354**	**168**	**1186**
Əmək qabiliyyətli yaşdan kiçik	*2694604*	*1388066*	*1306538*	*1298855*	*671404*	*627451*	*1395749*	*716662*	*679087*
Əmək qabiliyyətli	*4565517*	*2270917*	*2294600*	*2420985*	*1193205*	*1227780*	*2144532*	*1077712*	*1066820*
Əmək qabiliyyətli yaşdan böyük	*693317*	*224172*	*469145*	*333744*	*105413*	*228331*	*359573*	*118759*	*240814*
Əhalinin orta yaşı	*28*	*27*	*29*	*28*	*27*	*29*	*27*	*26*	*28*

Azərbaycan Respublikası
Dövlət Statistika Komitəsi
Əhalinin 1999-cu il Siyahıyaalınması

15-ci cədvəl

Azərbaycan Respublikasının şəhər və rayonlarının daimi əhalisinin cins və yaş tərkibi

Ərazi	Cəmi əhali	o cümlədən yaş qrupları üzrə										
		0-4	5-9	10-14	15-19	20-24	25-29	30-34	35-39	40-44	45-49	50-54
A	1	2	3	4	5	6	7	8	9	10	11	12
Azərbaycan Respublikası	**7953438**	**710913**	**919953**	**901142**	**756758**	**647999**	**629120**	**682573**	**699298**	**533010**	**343315**	**199952**
kişilər:	3883155	371795	472556	460855	381013	313124	297405	321934	336108	260091	167061	95976
qadınlar:	4070283	339118	447397	440287	375745	334875	331715	360639	363190	272919	176254	103976
şəhər əhalisi:	**4053584**	**313924**	**445002**	**457670**	**387752**	**324303**	**306666**	**343740**	**379653**	**304833**	**206824**	**122222**
kişilər:	1970022	165631	229323	234551	195179	154144	139767	158186	181512	149267	101550	59362
qadınlar:	2083562	148293	215679	223119	192573	170159	166899	185554	198141	155566	105274	62860
kənd əhalisi:	**3899854**	**396989**	**474951**	**443472**	**369006**	**323696**	**322454**	**338833**	**319645**	**228177**	**136491**	**77730**
kişilər:	1913133	206164	243[illegible]3	226304	185834	158980	157638	163748	154596	110824	65511	36614
qadınlar:	1986721	190825	231718	217168	183172	164716	164816	175085	165049	117353	70980	41116

15-ci cədvəlin davamı

Azərbaycan Respublikasının şəhər və rayonlarının daimi əhalisinin cins və yaş tərkibi

Ərazi	o cümlədən yaş qrupları üzrə										Əmək qabiliyyətli yaşdan kiçik	Əmək qabiliyyətli yaşda	Əmək qabiliyyətli yaşdan böyük
	55-59	60-64	65-69	70-74	75-79	80-84	85-89	90-94	95-99	100 yaş və yuxarı			
A	13	14	15	16	17	18	19	20	21	22	23	24	25
Azərbaycan Respublikası	**211762**	**282036**	**199331**	**123584**	**54480**	**26888**	**17928**	**7125**	**4607**	**1664**	**2694504**	**4565517**	**693317**
kişilər:	98742	128740	91921	52394	18386	7460	4745	1683	943	223	1388066	2270917	224172
qadınlar:	113020	153296	107410	71190	36094	19428	13183	5442	3664	1441	1306538	2294600	469145
şəhər əhalisi:	**115751**	**137772**	**93615**	**62047**	**27398**	**12782**	**7585**	**2487**	**1248**	**310**	**1298855**	**2420985**	**333744**
kişilər:	54703	63204	42190	25452	9179	3667	2120	643	337	55	671404	1193205	105413
qadınlar:	61048	74568	51425	36595	18219	9115	5465	1844	911	255	627451	1227780	228331
kənd əhalisi:	**96011**	**144264**	**105716**	**61537**	**27082**	**14106**	**10343**	**4638**	**3359**	**1354**	**1395749**	**2144532**	**359573**
kişilər:	44039	65536	49731	26942	9207	3793	2625	1040	606	168	716662	1077712	118759
qadınlar:	51972	78728	55985	34595	17875	10313	7718	3598	2753	1186	679087	1066820	240814

15-ci cədvəlin davamı

Ərazi	Cəmi əhali	o cümlədən yaş qrupları üzrə										
		0-4	5–9	10–14	15-19	20-24	25-29	30-34	35-39	40-44	45-49	50-54
A	1	2	3	4	5	6	7	8	9	10	11	12
Naxçıvan Muxtar Respublikası	354072	36885	41686	41611	33908	29463	29271	31117	30254	22442	13403	7203
kişilər:	174465	19172	21278	21410	17187	14638	14453	15080	14776	10912	6498	3404
qadınlar:	179607	17713	20408	20201	16721	14825	14818	16037	15478	11530	6905	3799
şəhər əhalisi:	95114	8456	10795	11355	9268	7528	7078	8144	9077	7272	4524	2497
kişilər:	46403	4428	5492	5755	4703	3729	3267	3851	4347	3486	2201	1240
qadınlar:	48711	4028	5303	5600	4565	3799	3811	4293	4730	3786	2323	1257
kənd əhalisi:	258958	28429	30891	30256	24640	21935	22193	22973	21177	15170	8879	4706
kişilər:	128062	14744	15786	15655	12484	10909	11186	11229	10429	7426	4297	2164
qadınlar:	130896	13685	15105	14601	12156	11026	11007	11744	10748	7744	4582	2542
Babək rayonu	**71390**	**7886**	**8574**	**8352**	**6811**	**6134**	**6206**	**6357**	**5880**	**4304**	**2359**	**1355**
kişilər:	35391	4148	4432	4365	3438	2994	3075	3055	2878	2183	1139	642
qadınlar:	35999	3738	4142	3987	3373	3140	3131	3302	3002	2121	1220	713
şəhər əhalisi:	2844	344	325	300	237	257	277	253	236	150	121	51
kişilər:	1368	170	156	155	106	126	142	118	119	71	55	18
qadınlar:	1476	174	169	145	131	131	135	135	117	79	66	33
kənd əhalisi:	68546	7542	8249	8052	6574	5877	5929	6104	5644	4154	2238	1304
kişilər:	34023	3978	4276	4210	3332	2868	2933	2937	2759	2112	1084	624
qadınlar:	34523	3564	3973	3842	3242	3009	2996	3167	2885	2042	1154	680
Culfa rayonu	**35908**	**3982**	**4577**	**4286**	**3426**	**2925**	**2943**	**3115**	**3074**	**2141**	**1218**	**661**
kişilər:	18021	2121	2315	2236	1750	1485	1496	1569	1549	1088	595	303
qadınlar:	17887	1861	2262	2050	1676	1440	1447	1546	1525	1053	623	358
şəhər əhalisi:	10131	1056	1332	1260	1026	820	802	843	894	705	395	206
kişilər:	5100	575	649	660	513	431	386	431	449	348	199	107
qadınlar:	5031	481	683	600	513	389	416	412	445	357	196	99
kənd əhalisi:	25777	2926	3245	3026	2400	2105	2141	2272	2180	1436	823	455
kişilər:	12921	1546	1666	1576	1237	1054	1110	1138	1100	740	396	196
qadınlar:	12856	1380	1579	1450	1163	1051	1031	1134	1080	696	427	259

15-ci cədvəlin davamı

Ərazi	o cümlədən yaş qrupları üzrə										Əmək qabiliyyətli yaşdan kiçik	Əmək qabiliyyətli yaşda	Əmək qabiliyyətli yaşdan böyük
	55-59	60-64	65-69	70-74	75-79	80-84	85-89	90-94	95-99	100 yaş və yuxarı			
A	13	14	15	16	17	18	19	20	21	22	23	24	25
Naxçıvan Muxtar Respublikası	7228	11735	8940	5006	1949	821	665	273	163	49	127398	198156	28518
kişilər:	3266	5138	4024	2079	637	236	172	62	31	12	65540	99754	9171
qadınlar:	3962	6597	4916	2927	1312	585	493	211	132	37	61858	98402	19347
şəhər əhalisi:	2080	2718	2028	1260	528	243	167	60	28	8	32607	55745	6762
kişilər:	995	1204	891	504	178	71	38	13	8	2	16690	27629	2084
qadınlar:	1085	1514	1137	756	350	172	129	47	20	6	15917	28116	4678
kənd əhalisi:	5148	9017	6912	3746	1421	578	498	213	135	41	94791	142411	21756
kişilər:	2271	3934	3133	1575	459	165	134	49	23	10	48850	72125	7087
qadınlar:	2877	5083	3779	2171	962	413	364	164	112	31	45941	70286	14669
Babək rayonu	**1482**	**2308**	**1705**	**957**	**347**	**145**	**124**	**61**	**37**	**6**	**26278**	**39623**	**5489**
kişilər:	646	1009	788	387	116	31	36	20	6	3	13700	19924	1767
qadınlar:	836	1299	917	570	231	114	88	41	31	3	12578	19699	3722
şəhər əhalisi:	74	88	63	40	11	9	7	1	0	0	1028	1617	199
kişilər:	33	47	28	19	3	1	1	0	0	0	512	793	63
qadınlar:	41	41	35	21	8	8	6	1	0	0	516	824	136
kənd əhalisi:	1408	2220	1642	917	336	136	117	60	37	6	25250	38006	5290
kişilər:	613	962	760	368	113	30	35	20	6	3	13188	19131	1704
qadınlar:	795	1258	882	549	223	106	82	40	31	3	12062	18875	3586
Culfa rayonu	**672**	**1092**	**856**	**515**	**229**	**85**	**55**	**36**	**17**	**3**	**13592**	**19531**	**2785**
kişilər:	303	439	408	221	84	28	17	8	5	1	7085	10017	919
qadınlar:	369	653	448	294	145	57	38	28	12	2	6507	9514	1866
şəhər əhalisi:	197	240	190	94	47	14	4	4	1	1	3871	5682	578
kişilər:	89	104	92	42	17	4	2	0	1	1	2001	2911	188
qadınlar:	108	136	98	52	30	10	2	4	0	0	1870	2771	390
kənd əhalisi:	475	852	666	421	182	71	51	32	16	2	9721	13849	2207
kişilər:	214	335	316	179	67	24	15	8	4	0	5084	7106	731
qadınlar:	261	517	350	242	115	47	36	24	12	2	4637	6743	1476

15-ci cədvəlin davamı

Ərazi	Cəmi əhali	o cümlədən yaş qrupları üzrə										
		0-4	5–9	10–14	15-19	20-24	25-29	30-34	35-39	40-44	45-49	50-54
A	1	2	3	4	5	6	7	8	9	10	11	12
Naxçıvan şəhəri	**63177**	**5666**	**6997**	**7295**	**6139**	**4987**	**4675**	**5534**	**6146**	**4968**	**3039**	**1709**
kişilər:	30642	2987	3566	3661	3137	2442	2099	2567	2930	2365	1463	859
qadınlar:	32535	2679	3431	3634	3002	2545	2576	2967	3216	2603	1576	850
şəhər əhalisi:	63177	5666	6997	7295	6139	4987	4675	5534	6146	4968	3039	1709
kişilər:	30642	2987	3566	3661	3137	2442	2099	2567	2930	2365	1463	859
qadınlar:	32535	2679	3431	3634	3002	2545	2576	2967	3216	2603	1576	850
Ordubad rayonu	**40634**	**3852**	**4728**	**4690**	**3648**	**3118**	**3335**	**3557**	**3522**	**2589**	**1500**	**955**
kişilər:	20225	1939	2430	2394	1853	1580	1699	1787	1822	1295	713	430
qadınlar:	20409	1913	2298	2296	1795	1538	1636	1770	1700	1294	787	525
şəhər əhalisi:	9866	627	1067	1269	932	698	729	816	914	707	445	311
kişilər:	4828	304	572	635	460	351	368	414	454	338	217	143
qadınlar:	5038	323	495	634	472	347	361	402	460	369	228	168
kənd əhalisi:	30768	3225	3661	3421	2716	2420	2606	2741	2608	1882	1055	644
kişilər:	15397	1635	1858	1759	1393	1229	1331	1373	1368	957	496	287
qadınlar:	15371	1590	1803	1662	1323	1191	1275	1368	1240	925	559	357
Sədərək rayonu	**11958**	**1156**	**1357**	**1380**	**1356**	**1160**	**1111**	**1132**	**980**	**615**	**354**	**204**
kişilər:	6001	619	692	737	687	556	560	559	493	307	172	102
qadınlar:	5957	537	665	643	669	604	551	573	487	308	182	102
kənd əhalisi:	11958	1156	1357	1380	1356	1160	1111	1132	980	615	354	204
kişilər:	6001	619	692	737	687	556	560	559	493	307	172	102
qadınlar:	5957	537	665	643	669	604	551	573	487	308	182	102
Şahbuz rayonu	**20320**	**2066**	**2165**	**2182**	**1893**	**1819**	**1791**	**1699**	**1566**	**1214**	**764**	**459**
kişilər:	10055	1028	1058	1109	983	960	935	842	756	567	372	204
qadınlar:	10265	1038	1107	1073	910	859	856	857	810	647	392	255
şəhər əhalisi:	2556	256	281	290	233	227	187	215	237	174	131	69
kişilər:	1244	127	141	143	112	127	96	104	108	82	62	31
qadınlar:	1312	129	140	147	121	100	91	111	129	92	69	38
kənd əhalisi:	17764	1810	1884	1892	1660	1592	1604	1484	1329	1040	633	390
kişilər:	8811	901	917	966	871	833	839	738	648	485	310	173
qadınlar:	8953	909	967	926	789	759	765	746	681	555	323	217

15-ci cədvəlin davamı

Ərazi	o cümlədən yaş qrupları üzrə										Əmək qabiliyyətli yaşdan kiçik	Əmək qabiliyyətli yaşda	Əmək qabiliyyətli yaşdan böyük
	55-59	60-64	65-69	70-74	75-79	80-84	85-89	90-94	95-99	100 yaş və yuxarı			
A	13	14	15	16	17	18	19	20	21	22	23	24	25
Naxçıvan şəhəri	**1369**	**1812**	**1297**	**839**	**337**	**171**	**123**	**43**	**25**	**6**	**21250**	**37437**	**4490**
kişilər:	658	789	565	340	121	48	28	10	6	1	10882	18378	1382
qadınlar:	711	1023	732	499	216	123	95	33	19	5	10368	19059	3108
şəhər əhalisi:	1369	1812	1297	839	337	171	123	43	25	6	21250	37437	4490
kişilər:	658	789	565	340	121	48	28	10	6	1	10882	18378	1382
qadınlar:	711	1023	732	499	216	123	95	33	19	5	10368	19059	3108
Ordubad rayonu	**992**	**1479**	**1302**	**766**	**324**	**131**	**86**	**36**	**17**	**7**	**14062**	**22567**	**4005**
kişilər:	442	703	608	343	113	44	21	6	2	1	7142	11669	1414
qadınlar:	550	776	694	423	211	87	65	30	15	6	6920	10898	2591
şəhər əhalisi:	290	363	340	185	95	43	28	7	0	0	3190	5658	1018
kişilər:	137	168	148	67	28	17	6	1	0	0	1611	2897	320
qadınlar:	153	195	192	118	67	26	22	6	0	0	1579	2761	698
kənd əhalisi:	702	1116	962	581	229	88	58	29	17	7	10872	16909	2987
kişilər:	305	535	460	276	85	27	15	5	2	1	5531	8772	1094
qadınlar:	397	581	502	305	144	61	43	24	15	6	5341	8137	1893
Sədərək rayonu	**248**	**452**	**246**	**121**	**34**	**14**	**25**	**6**	**5**	**2**	**4163**	**6949**	**846**
kişilər:	117	216	117	50	11	2	1	1	2	0	2191	3534	276
qadınlar:	131	236	129	71	23	12	24	5	3	2	1972	3415	570
kənd əhalisi:	248	452	246	121	34	14	25	6	5	2	4163	6949	846
kişilər:	117	216	117	50	11	2	1	1	2	0	2191	3534	276
qadınlar:	131	236	129	71	23	12	24	5	3	2	1972	3415	570
Şahbuz rayonu	**561**	**858**	**638**	**316**	**149**	**58**	**66**	**27**	**19**	**10**	**6826**	**11441**	**2053**
kişilər:	270	379	322	148	62	31	16	5	6	2	3407	5944	704
qadınlar:	291	479	316	168	87	27	50	22	13	8	3419	5497	1349
şəhər əhalisi:	62	84	49	37	16	1	1	3	2	1	883	1492	181
kişilər:	34	33	23	14	4	0	1	1	1	0	437	756	51
qadınlar:	28	51	26	23	12	1	0	2	1	1	446	736	130
kənd əhalisi:	499	774	589	279	133	57	65	24	17	9	5943	9949	1872
kişilər:	236	346	299	134	58	31	15	4	5	2	2970	5188	653
qadınlar:	263	428	290	145	75	26	50	20	12	7	2973	4761	1219

15-ci cədvəlin davamı

Ərazi	Cəmi əhali	o cümlədən yaş qrupları üzrə										
		0-4	5-9	10-14	15-19	20-24	25-29	30-34	35-39	40-44	45-49	50-54
A	1	2	3	4	5	6	7	8	9	10	11	12
Şərur rayonu	**110685**	**12277**	**13288**	**13426**	**10635**	**9320**	**9210**	**9723**	**9086**	**6611**	**4169**	**1860**
kişilər:	54130	6330	6785	6908	5339	4621	4589	4701	4348	3107	2044	864
qadınlar:	56555	5947	6503	6518	5296	4699	4621	5022	4738	3504	2125	996
şəhər əhalisi:	6540	507	793	941	701	539	408	483	650	568	393	151
kişilər:	3221	265	408	501	375	252	176	217	287	282	205	82
qadınlar:	3319	242	385	440	326	287	232	266	363	286	188	69
kənd əhalisi:	104145	11770	12495	12485	9934	8781	8802	9240	8436	6043	3776	1709
kişilər:	50909	6065	6377	6407	4964	4369	4413	4484	4061	2825	1839	782
qadınlar:	53236	5705	6118	6078	4970	4412	4389	4756	4375	3218	1937	927
Bakı şəhəri	1788854	121717	184306	193513	166261	144836	136314	152747	174444	140443	99468	61481
kişilər:	869689	64798	95701	99357	84589	69107	60950	69911	84157	69419	48822	29742
qadınlar:	919165	56919	88605	94156	81672	75729	75364	82836	90287	71024	50646	31739
şəhər əhalisi:	1788854	121717	184306	193513	166261	144836	136314	152747	174444	140443	99468	61481
kişilər:	869689	64798	95701	99357	84589	69107	60950	69911	84157	69419	48822	29742
qadınlar:	919165	56919	88605	94156	81672	75729	75364	82836	90287	71024	50646	31739
Binəqədi rayonu	**209336**	**15712**	**23065**	**23538**	**19441**	**16063**	**15625**	**18143**	**21147**	**16375**	**11142**	**6609**
kişilər:	101945	8456	11816	12054	9777	7405	6905	8015	10291	8301	5571	3227
qadınlar:	107391	7256	11249	11484	9664	8658	8720	10128	10856	8074	5571	3382
şəhər əhalisi:	209336	15712	23065	23538	19441	16063	15625	18143	21147	16375	11142	6609
kişilər:	101945	8456	11816	12054	9777	7405	6905	8015	10291	8301	5571	3227
qadınlar:	107391	7256	11249	11484	9664	8658	8720	10128	10856	8074	5571	3382
Əzizbəyov rayonu	**116481**	**7939**	**12428**	**13067**	**10311**	**8829**	**8780**	**10500**	**11295**	**8795**	**6172**	**3534**
kişilər:	57873	4097	6544	6796	5284	4203	4159	5178	5717	4478	3150	1756
qadınlar:	58608	3842	5884	6271	5027	4626	4621	5322	5578	4317	3022	1778
şəhər əhalisi:	116481	7939	12428	13067	10311	8829	8780	10500	11295	8795	6172	3534
kişilər:	57873	4097	6544	6796	5284	4203	4159	5178	5717	4478	3150	1756
qadınlar:	58608	3842	5884	6271	5027	4626	4621	5322	5578	4317	3022	1778

15-ci cədvəlin davamı

Ərazi	o cümlədən yaş qrupları üzrə										Əmək qabiliyyətli yaşdan kiçik	Əmək qabiliyyətli yaşda	Əmək qabiliyyətli yaşdan böyük
	55-59	60-64	65-69	70-74	75-79	80-84	85-89	90-94	95-99	100 yaş və yuxarı			
A	13	14	15	16	17	18	19	20	21	22	23	24	25
Şərur rayonu	**1904**	**3734**	**2896**	**1492**	**529**	**217**	**186**	**64**	**43**	**15**	**41227**	**60608**	**8850**
kişilər:	830	1603	1216	590	130	52	53	12	4	4	21133	30288	2709
qadınlar:	1074	2131	1680	902	399	165	133	52	39	11	20094	30320	6141
şəhər əhalisi:	88	131	89	65	22	5	4	2	0	0	2385	3859	296
kişilər:	44	63	35	22	5	1	0	1	0	0	1247	1894	80
qadınlar:	44	68	54	43	17	4	4	1	0	0	1138	1965	216
kənd əhalisi:	1816	3603	2807	1427	507	212	182	62	43	15	38842	56749	8554
kişilər:	786	1540	1181	568	125	51	53	11	4	4	19886	28394	2629
qadınlar:	1030	2063	1626	859	382	161	129	51	39	11	18956	28355	5925
Bakı şəhəri	54584	61299	42254	29864	13744	6433	3634	1014	439	59	533897	1101078	153879
kişilər:	26071	28363	18932	12031	4522	1770	1006	283	142	16	277359	544046	48284
qadınlar:	28513	32936	23322	17833	9222	4663	2628	731	297	43	256538	557032	105595
şəhər əhalisi:	54584	61299	42254	29864	13744	6433	3634	1014	439	59	533897	1101078	153879
kişilər:	26071	28363	18932	12031	4522	1770	1006	283	142	16	277359	544046	48284
qadınlar:	28513	32936	23322	17833	9222	4663	2628	731	297	43	256538	557032	105595
Binəqədi rayonu	**5938**	**6757**	**4438**	**2868**	**1358**	**582**	**380**	**100**	**49**	**6**	**66385**	**127060**	**15891**
kişilər:	2885	3180	2054	1205	475	168	114	29	15	2	34392	62392	5161
qadınlar:	3053	3577	2384	1663	883	414	266	71	34	4	31993	64668	10730
şəhər əhalisi:	5938	6757	4438	2868	1358	582	380	100	49	6	66385	127060	15891
kişilər:	2885	3180	2054	1205	475	168	114	29	15	2	34392	62392	5161
qadınlar:	3053	3577	2384	1663	883	414	266	71	34	4	31993	64668	10730
Əzizbəyov rayonu	**3341**	**4006**	**3246**	**2370**	**1009**	**509**	**240**	**71**	**35**	**4**	**35758**	**69581**	**11142**
kişilər:	1620	1865	1479	972	311	152	81	18	11	2	18601	35609	3663
qadınlar:	1721	2141	1767	1398	698	357	159	53	24	2	17157	33972	7479
şəhər əhalisi:	3341	4006	3246	2370	1009	509	240	71	35	4	35758	69581	11142
kişilər:	1620	1865	1479	972	311	152	81	18	11	2	18601	35609	3663
qadınlar:	1721	2141	1767	1398	698	357	159	53	24	2	17157	33972	7479

15-ci cədvəlin davamı

Ərazi	Cəmi əhali	o cümlədən yaş qrupları üzrə										
		0-4	5–9	10–14	15-19	20-24	25-29	30-34	35-39	40-44	45-49	50-54
A	1	2	3	4	5	6	7	8	9	10	11	12
Xətai rayonu	**215570**	**12448**	**20071**	**22783**	**21858**	**19737**	**16671**	**17678**	**20111**	**17643**	**14161**	**9045**
kişilər:	105367	6717	10455	11750	11154	9453	7559	8205	9561	8276	6776	4588
qadınlar:	110203	5731	9616	11033	10704	10284	9112	9473	10550	9367	7385	4457
şəhər əhalisi:	215570	12448	20071	22783	21858	19737	16671	17678	20111	17643	14161	9045
kişilər:	105367	6717	10455	11750	11154	9453	7559	8205	9561	8276	6776	4588
qadınlar:	110203	5731	9616	11033	10704	10284	9112	9473	10550	9367	7385	4457
Qaradağ rayonu	**94286**	**7987**	**11678**	**12750**	**9382**	**6890**	**6432**	**8176**	**9676**	**7520**	**4104**	**2009**
kişilər:	46228	4214	6069	6447	4704	3185	2800	3634	4670	3912	2168	1030
qadınlar:	48058	3773	5609	6303	4678	3705	3632	4542	5006	3608	1936	979
şəhər əhalisi:	94286	7987	11678	12750	9382	6890	6432	8176	9676	7520	4104	2009
kişilər:	46228	4214	6069	6447	4704	3185	2800	3634	4670	3912	2168	1030
qadınlar:	48058	3773	5609	6303	4678	3705	3632	4542	5006	3608	1936	979
Nərimanov rayonu	**147944**	**10619**	**15501**	**15204**	**12716**	**11886**	**11458**	**12898**	**14952**	**11560**	**7900**	**5247**
kişilər:	71319	5720	7964	7758	6513	5700	5029	5709	7278	5660	3867	2421
qadınlar:	76625	4899	7537	7446	6203	6186	6429	7189	7674	5900	4033	2826
şəhər əhalisi:	147944	10619	15501	15204	12716	11886	11458	12898	14952	11560	7900	5247
kişilər:	71319	5720	7964	7758	6513	5700	5029	5709	7278	5660	3867	2421
qadınlar:	76625	4899	7537	7446	6203	6186	6429	7189	7674	5900	4033	2826
Nəsimi rayonu	**195928**	**14399**	**19470**	**18886**	**17868**	**17663**	**15813**	**16173**	**17673**	**14306**	**10516**	**7046**
kişilər:	94896	7716	10117	9813	9411	8987	7047	7425	8459	6824	4979	3230
qadınlar:	101032	6683	9353	9073	8457	8676	8766	8748	9214	7482	5537	3816
şəhər əhalisi:	195928	14399	19470	18886	17868	17663	15813	16173	17673	14306	10516	7046
kişilər:	94896	7716	10117	9813	9411	8987	7047	7425	8459	6824	4979	3230
qadınlar:	101032	6683	9353	9073	8457	8676	8766	8748	9214	7482	5537	3816
Nizami rayonu	**159125**	**11011**	**16611**	**16740**	**13231**	**11859**	**12436**	**14889**	**16534**	**12253**	**8343**	**4996**
kişilər:	76221	5904	8598	8572	6515	5302	5360	6896	8149	6059	4022	2239
qadınlar:	82904	5107	8013	8168	6716	6557	7076	7993	8385	6194	4321	2757
şəhər əhalisi:	159125	11011	16611	16740	13231	11859	12436	14889	16534	12253	8343	4996
kişilər:	76221	5904	8598	8572	6515	5302	5360	6896	8149	6059	4022	2239
qadınlar:	82904	5107	8013	8168	6716	6557	7076	7993	8385	6194	4321	2757

15-ci cədvəlin davamı

Ərazi	o cümlədən yaş qrupları üzrə										Əmək qabiliyyətli yaşdan kiçik	Əmək qabiliyyətli yaşda	Əmək qabiliyyətli yaşdan böyük
	55-59	60-64	65-69	70-74	75-79	80-84	85-89	90-94	95-99	100 yaş və yuxarı			
A	13	14	15	16	17	18	19	20	21	22	23	24	25
Xətai rayonu	**7349**	**6973**	**4013**	**2698**	**1281**	**555**	**354**	**101**	**36**	**4**	**59635**	**140704**	**15231**
kişilər:	3808	3453	1785	1105	433	158	91	31	7	2	31125	69647	4595
qadınlar:	3541	3520	2228	1593	848	397	263	70	29	2	28510	71057	10636
şəhər əhalisi:	7349	6973	4013	2698	1281	555	354	101	36	4	59635	140704	15231
kişilər:	3808	3453	1785	1105	433	158	91	31	7	2	31125	69647	4595
qadınlar:	3541	3520	2228	1593	848	397	263	70	29	2	28510	71057	10636
Qaradağ rayonu	**1947**	**2271**	**1561**	**1095**	**439**	**196**	**110**	**35**	**22**	**6**	**34572**	**54186**	**5528**
kişilər:	928	1042	692	481	141	66	25	12	5	3	17815	26644	1769
qadınlar:	1019	1229	869	614	298	130	85	23	17	3	16757	27542	3759
şəhər əhalisi:	1947	2271	1561	1095	439	196	110	35	22	6	34572	54186	5528
kişilər:	928	1042	692	481	141	66	25	12	5	3	17815	26644	1769
qadınlar:	1019	1229	869	614	298	130	85	23	17	3	16757	27542	3759
Nərimanov rayonu	**4438**	**5260**	**3428**	**2572**	**1235**	**579**	**347**	**94**	**42**	**8**	**43869**	**91052**	**13023**
kişilər:	2121	2409	1496	983	390	160	105	25	11	0	22734	44653	3932
qadınlar:	2317	2851	1932	1589	845	419	242	69	31	8	21135	46399	9091
şəhər əhalisi:	4438	5260	3428	2572	1235	579	347	94	42	8	43869	91052	13023
kişilər:	2121	2409	1496	983	390	160	105	25	11	0	22734	44653	3932
qadınlar:	2317	2851	1932	1589	845	419	242	69	31	8	21135	46399	9091
Nəsimi rayonu	**6405**	**7309**	**5306**	**3681**	**1858**	**882**	**507**	**121**	**40**	**6**	**56198**	**120379**	**19351**
kişilər:	2919	3213	2334	1367	634	240	135	29	15	2	29416	59580	5900
qadınlar:	3486	4096	2972	2314	1224	642	372	92	25	4	26782	60799	13451
şəhər əhalisi:	6405	7309	5306	3681	1858	882	507	121	40	6	56198	120379	19351
kişilər:	2919	3213	2334	1367	634	240	135	29	15	2	29416	59580	5900
qadınlar:	3486	4096	2972	2314	1224	642	372	92	25	4	26782	60799	13451
Nizami rayonu	**5285**	**6241**	**3887**	**2779**	**1087**	**529**	**293**	**77**	**39**	**5**	**47218**	**97368**	**14539**
kişilər:	2360	2838	1734	1115	330	129	73	15	11	0	24580	47226	4415
qadınlar:	2925	3403	2153	1664	757	400	220	62	28	5	22638	50142	10124
şəhər əhalisi:	5285	6241	3887	2779	1087	529	293	77	39	5	47218	97368	14539
kişilər:	2360	2838	1734	1115	330	129	73	15	11	0	24580	47226	4415
qadınlar:	2925	3403	2153	1664	757	400	220	62	28	5	22638	50142	10124

15-ci cədvəlin davamı

Ərazi	Cəmi əhali	o cümlədən yaş qrupları üzrə										
		0-4	5-9	10-14	15-19	20-24	25-29	30-34	35-39	40-44	45-49	50-54
A	1	2	3	4	5	6	7	8	9	10	11	12
Sabunçu rayonu	**188619**	**11676**	**20123**	**20543**	**17104**	**14547**	**14778**	**16767**	**18296**	**14372**	**10484**	**6132**
kişilər:	92182	6036	10554	10475	8663	6801	6760	7838	8824	7224	5184	3031
qadınlar:	96437	5640	9569	10068	8441	7746	8018	8929	9472	7148	5300	3101
şəhər əhalisi:	188619	11676	20123	20543	17104	14547	14778	16767	18296	14372	10484	6132
kişilər:	92182	6036	10554	10475	8663	6801	6760	7838	8824	7224	5184	3031
qadınlar:	96437	5640	9569	10068	8441	7746	8018	8929	9472	7148	5300	3101
Səbail rayonu	**74276**	**4658**	**6686**	**7049**	**6064**	**5541**	**5881**	**6506**	**6941**	**5795**	**4534**	**3310**
kişilər:	35562	2504	3557	3625	2982	2501	2712	3247	3345	2816	2150	1555
qadınlar:	38714	2154	3129	3424	3082	3040	3169	3259	3596	2979	2384	1755
şəhər əhalisi:	74276	4658	6686	7049	6064	5541	5881	6506	6941	5795	4534	3310
kişilər:	35562	2504	3557	3625	2982	2501	2712	3247	3345	2816	2150	1555
qadınlar:	38714	2154	3129	3424	3082	3040	3169	3259	3596	2979	2384	1755
Suraxanı rayonu	**165795**	**10173**	**17877**	**21198**	**16693**	**12238**	**10923**	**13320**	**17778**	**15004**	**9318**	**4902**
kişilər:	80370	5477	9255	10857	8204	5727	4728	5749	8274	7643	4818	2489
qadınlar:	85425	4696	8622	10341	8489	6511	6195	7571	9504	7361	4500	2413
şəhər əhalisi:	165795	10173	17877	21198	16693	12238	10923	13320	17778	15004	9318	4902
kişilər:	80370	5477	9255	10857	8204	5727	4728	5749	8274	7643	4818	2489
qadınlar:	85425	4696	8622	10341	8489	6511	6195	7571	9504	7361	4500	2413
Yasamal rayonu	**221494**	**15095**	**20796**	**21755**	**21593**	**19583**	**17517**	**17697**	**20041**	**16820**	**12794**	**8651**
kişilər:	107726	7957	10772	11210	11382	9843	7891	8015	9589	8226	6137	4176
qadınlar:	113768	7138	10024	10545	10211	9740	9626	9682	10452	8594	6657	4475
şəhər əhalisi:	221494	15095	20796	21755	21593	19583	17517	17697	20041	16820	12794	8651
kişilər:	107726	7957	10772	11210	11382	9843	7891	8015	9589	8226	6137	4176
qadınlar:	113768	7138	10024	10545	10211	9740	9626	9682	10452	8594	6657	4475

15-ci cədvəlin davamı

Ərazi	o cümlədən yaş qrupları üzrə										Əmək qabiliyyətli yaşdan kiçik	Əmək qabiliyyətli yaşda	Əmək qabiliyyətli yaşdan böyük
	55-59	60-64	65-69	70-74	75-79	80-84	85-89	90-94	95-99	100 yaş və yuxarı			
A	13	14	15	16	17	18	19	20	21	22	23	24	25
Sabunçu rayonu	**5811**	**6688**	**5013**	**3464**	**1473**	**722**	**431**	**135**	**52**	**8**	**55962**	**115206**	**17451**
kişilər:	2826	3238	2380	1484	507	183	116	37	19	2	28902	57374	5906
qadınlar:	2985	3450	2633	1980	966	539	315	98	33	6	27060	57832	11545
şəhər əhalisi:	5811	6688	5013	3464	1473	722	431	135	52	8	55962	115206	17451
kişilər:	2826	3238	2380	1484	507	183	116	37	19	2	28902	57374	5906
qadınlar:	2985	3450	2633	1980	966	539	315	98	33	6	27060	57832	11545
Səbail rayonu	**2739**	**2927**	**2094**	**1755**	**937**	**489**	**273**	**75**	**22**	**0**	**19671**	**46174**	**8431**
kişilər:	1249	1293	877	644	273	121	67	35	9	0	10323	22771	2468
qadınlar:	1490	1634	1217	1111	664	368	206	40	13	0	9348	23403	5963
şəhər əhalisi:	2739	2927	2094	1755	937	489	273	75	22	0	19671	46174	8431
kişilər:	1249	1293	877	644	273	121	67	35	9	0	10323	22771	2468
qadınlar:	1490	1634	1217	1111	664	368	206	40	13	0	9348	23403	5963
Suraxanı rayonu	**4077**	**4778**	**3320**	**2368**	**971**	**459**	**270**	**81**	**41**	**6**	**52930**	**100976**	**11889**
kişilər:	2003	2194	1482	963	287	113	69	22	16	0	27436	49251	3683
qadınlar:	2074	2584	1838	1405	684	346	201	59	25	6	25494	51725	8206
şəhər əhalisi:	4077	4778	3320	2368	971	459	270	81	41	6	52930	100976	11889
kişilər:	2003	2194	1482	963	287	113	69	22	16	0	27436	49251	3683
qadınlar:	2074	2584	1838	1405	684	346	201	59	25	6	25494	51725	8206
Yasamal rayonu	**7254**	**8089**	**5948**	**4214**	**2096**	**931**	**429**	**124**	**61**	**6**	**61699**	**138392**	**21403**
kişilər:	3352	3638	2619	1712	741	280	130	30	23	3	32035	68899	6792
qadınlar:	3902	4451	3329	2502	1355	651	299	94	38	3	29664	69493	14611
şəhər əhalisi:	7254	8089	5948	4214	2096	931	429	124	61	6	61699	138392	21403
kişilər:	3352	3638	2619	1712	741	280	130	30	23	3	32035	68899	6792
qadınlar:	3902	4451	3329	2502	1355	651	299	94	38	3	29664	69493	14611

15-ci cədvəlin davamı

Ərazi	Cəmi əhali	o cümlədən yaş qrupları üzrə										
		0-4	5-9	10-14	15-19	20-24	25-29	30-34	35-39	40-44	45-49	50-54
A	1	2	3	4	5	6	7	8	9	10	11	12
Abşeron rayonu	**81798**	**7255**	**9473**	**9428**	**7868**	**6771**	**6499**	**7472**	**7330**	**5529**	**3756**	**2230**
kişilər:	40378	3756	4869	4829	3947	3213	3082	3571	3614	2743	1872	1083
qadınlar:	41420	3499	4604	4599	3921	3558	3417	3901	3716	2786	1884	1147
şəhər əhalisi:	58843	5061	6681	6704	5770	4966	4807	5239	5182	4030	2858	1724
kişilər:	28975	2612	3433	3483	2889	2357	2272	2503	2519	1979	1404	825
qadınlar:	29868	2449	3248	3221	2881	2609	2535	2736	2663	2051	1454	899
kənd əhalisi:	22955	2194	2792	2724	2098	1805	1692	2233	2148	1499	898	506
kişilər:	11403	1144	1436	1346	1058	856	810	1068	1095	764	468	258
qadınlar:	11552	1050	1356	1378	1040	949	882	1165	1053	735	430	248
Ağcabədi rayonu	**107833**	**10734**	**13043**	**13033**	**10711**	**9017**	**8933**	**9538**	**9309**	**6852**	**4002**	**2053**
kişilər:	53538	5591	6599	6675	5354	4559	4425	4654	4566	3429	1978	1029
qadınlar:	54295	5143	6444	6358	5357	4458	4508	4884	4743	3423	2024	1024
şəhər əhalisi:	33685	3070	3720	4000	3432	2758	2597	2825	2991	2374	1511	810
kişilər:	16609	1590	1869	2036	1700	1386	1258	1343	1473	1189	755	408
qadınlar:	17076	1480	1851	1964	1732	1372	1339	1482	1518	1185	756	402
kənd əhalisi:	74148	7664	9323	9033	7279	6259	6336	6713	6318	4478	2491	1243
kişilər:	36929	4001	4730	4639	3654	3173	3167	3311	3093	2240	1223	621
qadınlar:	37219	3663	4593	4394	3625	3086	3169	3402	3225	2238	1268	622
Ağdam rayonu	**153292**	**12726**	**17931**	**17996**	**15324**	**11868**	**12065**	**13604**	**13603**	**10240**	**6091**	**3311**
kişilər:	73982	6674	9312	9245	7729	5480	5463	6107	6467	4795	2934	1601
qadınlar:	79310	6052	8619	8751	7595	6388	6602	7497	7136	5445	3157	1710
şəhər əhalisi:	37230	2698	4370	4350	3770	2793	2886	3346	3449	2637	1568	886
kişilər:	17886	1402	2211	2255	1914	1266	1243	1514	1655	1307	780	440
qadınlar:	19344	1296	2159	2095	1856	1527	1643	1832	1794	1330	788	446
kənd əhalisi:	116062	10028	13561	13646	11554	9075	9179	10258	10154	7603	4523	2425
kişilər:	56096	5272	7101	6990	5815	4214	4220	4593	4812	3488	2154	1161
qadınlar:	59966	4756	6460	6656	5739	4861	4959	5665	5342	4115	2369	1264

15-ci cədvəlin davamı

Ərazi	o cümlədən yaş qrupları üzrə										Əmək qabiliyyətli yaşdan kiçik	Əmək qabiliyyətli yaşda	Əmək qabiliyyətli yaşdan böyük
	55-59	60-64	65-69	70-74	75-79	80-84	85-89	90-94	95-99	100 yaş və yuxarı			
A	13	14	15	16	17	18	19	20	21	22	23	24	25
Abşeron rayonu	**2203**	**2526**	**1656**	**1050**	**385**	**180**	**116**	**40**	**25**	**6**	**27837**	**48221**	**5740**
kişilər:	1078	1230	799	466	121	52	27	17	8	1	14334	24088	1956
qadınlar:	1125	1296	857	584	264	128	89	23	17	5	13503	24133	3784
şəhər əhalisi:	1648	1818	1088	749	273	123	78	26	17	1	19647	35230	3966
kişilər:	827	908	508	309	80	36	15	11	5	0	10158	17530	1287
qadınlar:	821	910	580	440	193	87	63	15	12	1	9489	17700	2679
kənd əhalisi:	555	708	568	301	112	57	38	14	8	5	8190	12991	1774
kişilər:	251	322	291	157	41	16	12	6	3	1	4176	6558	669
qadınlar:	304	386	277	144	71	41	26	8	5	4	4014	6433	1105
Ağcabədi rayonu	**2450**	**3352**	**2224**	**1306**	**568**	**298**	**175**	**95**	**97**	**43**	**39208**	**60773**	**7852**
kişilər:	1160	1548	1055	567	182	83	49	19	12	4	20093	30882	2563
qadınlar:	1290	1804	1169	739	386	215	126	76	85	39	19115	29891	5289
şəhər əhalisi:	921	1157	679	423	210	90	68	21	16	12	11570	19561	2554
kişilər:	450	514	331	180	73	23	22	5	1	3	5881	9900	828
qadınlar:	471	643	348	243	137	67	46	16	15	9	5689	9661	1726
kənd əhalisi:	1529	2195	1545	883	358	208	107	74	81	31	27638	41212	5298
kişilər:	710	1034	724	387	109	60	27	14	11	1	14212	20982	1735
qadınlar:	819	1161	821	496	249	148	80	60	70	30	13426	20230	3563
Ağdam rayonu	**3697**	**5779**	**4293**	**2339**	**978**	**495**	**450**	**225**	**193**	**84**	**52090**	**86963**	**14239**
kişilər:	1725	2620	2024	1115	324	144	133	60	27	3	27007	42224	4751
qadınlar:	1972	3159	2269	1224	654	351	317	165	166	81	25083	44739	9488
şəhər əhalisi:	914	1303	1050	616	264	129	98	45	42	16	12253	21501	3476
kişilər:	388	577	469	288	83	44	27	17	5	1	6314	10436	1136
qadınlar:	526	726	581	328	181	85	71	28	37	15	5939	11065	2340
kənd əhalisi:	2783	4476	3243	1723	714	366	352	180	151	68	39837	65462	10763
kişilər:	1337	2043	1555	827	241	100	106	43	22	2	20693	31788	3615
qadınlar:	1446	2433	1688	896	473	266	246	137	129	66	19144	33674	7148

15-ci cədvəlin davamı

Ərazi	Cəmi əhali	o cümlədən yaş qrupları üzrə										
		0-4	5-9	10-14	15-19	20-24	25-29	30-34	35-39	40-44	45-49	50-54
A	1	2	3	4	5	6	7	8	9	10	11	12
Ağdaş rayonu	**89214**	**8931**	**10525**	**9554**	**7778**	**7075**	**7699**	**8366**	**7789**	**5583**	**3546**	**1755**
kişilər:	43393	4522	5468	4910	3805	3347	3698	4128	3705	2718	1701	869
qadınlar:	45821	4409	5057	4644	3973	3728	4001	4238	4084	2865	1845	886
şəhər əhalisi:	26482	2338	2909	2919	2495	2127	1973	2185	2280	1876	1396	722
kişilər:	12707	1207	1507	1545	1230	981	939	982	1037	883	652	380
qadınlar:	13775	1131	1402	1374	1265	1146	1034	1203	1243	993	744	342
kənd əhalisi:	62732	6593	7616	6635	5283	4948	5726	6181	5509	3707	2150	1033
kişilər:	30686	3315	3961	3365	2575	2366	2759	3146	2668	1835	1049	489
qadınlar:	32046	3278	3655	3270	2708	2582	2967	3035	2841	1872	1101	544
Ağstafa rayonu	**73944**	**7009**	**8695**	**8327**	**6822**	**5672**	**5272**	**6300**	**6158**	**4609**	**2794**	**1790**
kişilər:	35541	3513	4349	4178	3435	2711	2557	2999	2995	2265	1365	835
qadınlar:	38403	3496	4346	4149	3387	2961	2715	3301	3163	2344	1429	955
şəhər əhalisi:	14524	1377	1777	1725	1291	1006	956	1233	1241	964	600	336
kişilər:	6760	689	842	862	629	455	411	555	588	487	291	153
qadınlar:	7764	688	935	863	662	551	545	678	653	477	309	183
kənd əhalisi:	59420	5632	6918	6602	5531	4666	4316	5067	4917	3645	2194	1454
kişilər:	28781	2824	3507	3316	2806	2256	2146	2444	2407	1778	1074	682
qadınlar:	30639	2808	3411	3286	2725	2410	2170	2623	2510	1867	1120	772
Ağsu rayonu	**62281**	**6212**	**7660**	**7034**	**5772**	**5006**	**5185**	**5406**	**5230**	**3813**	**2171**	**1242**
kişilər:	30178	3177	3887	3574	2864	2474	2550	2596	2437	1832	1027	582
qadınlar:	32103	3035	3773	3460	2908	2532	2635	2810	2793	1981	1144	660
şəhər əhalisi:	16226	1363	1983	2024	1566	1182	1151	1395	1569	1226	717	361
kişilər:	7924	689	1027	1034	761	576	554	662	749	633	350	177
qadınlar:	8302	674	956	990	805	606	597	733	820	593	367	184
kənd əhalisi:	46055	4849	5677	5010	4206	3824	4034	4011	3661	2587	1454	881
kişilər:	22254	2488	2860	2540	2103	1898	1996	1934	1688	1199	677	405
qadınlar:	23801	2361	2817	2470	2103	1926	2038	2077	1973	1388	777	476

15-ci cədvəlin davamı

Ərazi	o cümlədən yaş qrupları üzrə										Əmək qabiliyyətli yaşdan kiçik	Əmək qabiliyyətli yaşda	Əmək qabiliyyətli yaşdan böyük
	55-59	60-64	65-69	70-74	75-79	80-84	85-89	90-94	95-99	100 yaş və yuxarı			
A	13	14	15	16	17	18	19	20	21	22	23	24	25
Ağdaş rayonu	**2086**	**3462**	**2638**	**1315**	**607**	**205**	**133**	**74**	**72**	**21**	**30718**	**50294**	**8202**
kişilər:	954	1435	1245	554	230	49	38	11	5	1	15779	24975	2639
qadınlar:	1132	2027	1393	761	377	156	95	63	67	20	14939	25319	5563
şəhər əhalisi:	734	1029	745	423	213	72	30	8	8	0	8717	15318	2447
kişilər:	338	436	324	168	69	17	7	3	2	0	4556	7402	749
qadınlar:	396	593	421	255	144	55	23	5	6	0	4161	7916	1698
kənd əhalisi:	1352	2433	1893	892	394	133	103	66	64	21	22001	34976	5755
kişilər:	616	999	921	386	161	32	31	8	3	1	11223	17573	1890
qadınlar:	736	1434	972	506	233	101	72	58	61	20	10778	17403	3865
Ağstafa rayonu	**2173**	**3030**	**2348**	**1601**	**583**	**296**	**237**	**114**	**75**	**39**	**25523**	**40343**	**8078**
kişilər:	953	1320	1038	679	187	70	57	19	14	2	12794	20204	2543
qadınlar:	1220	1710	1310	922	396	226	180	95	61	37	12729	20139	5535
şəhər əhalisi:	433	633	412	344	120	34	24	6	10	2	5167	7799	1558
kişilər:	163	260	175	150	37	9	3	0	1	0	2532	3754	474
qadınlar:	270	373	237	194	83	25	21	6	9	2	2635	4045	1084
kənd əhalisi:	1740	2397	1936	1257	463	262	213	108	65	37	20356	32544	6520
kişilər:	790	1060	863	529	150	61	54	19	13	2	10262	16450	2069
qadınlar:	950	1337	1073	728	313	201	159	89	52	35	10094	16094	4451
Ağsu rayonu	**1249**	**2312**	**1803**	**1085**	**566**	**201**	**175**	**82**	**63**	**14**	**22260**	**33901**	**6120**
kişilər:	546	1016	887	416	207	43	34	17	10	2	11329	16809	2040
qadınlar:	703	1296	916	669	359	158	141	65	53	12	10931	17092	4080
şəhər əhalisi:	287	578	377	235	116	38	34	15	7	2	5754	9151	1321
kişilər:	141	244	173	79	52	12	6	4	0	1	2947	4561	416
qadınlar:	146	334	204	156	64	26	28	11	7	1	2807	4590	905
kənd əhalisi:	962	1734	1426	850	450	163	141	67	56	12	16506	24750	4799
kişilər:	405	772	714	337	155	31	28	13	10	1	8382	12248	1624
qadınlar:	557	962	712	513	295	132	113	54	46	11	8124	12502	3175

15-ci cədvəlin davamı

Ərazi	Cəmi əhali	o cümlədən yaş qrupları üzrə										
		0-4	5–9	10–14	15-19	20-24	25-29	30-34	35-39	40-44	45-49	50-54
A	1	2	3	4	5	6	7	8	9	10	11	12
Astara rayonu	**84319**	**8584**	**10115**	**10139**	**9027**	**7885**	**6967**	**6788**	**6472**	**5104**	**3477**	**1691**
kişilər:	41181	4374	5224	5077	4515	3884	3371	3212	2974	2463	1643	801
qadınlar:	43138	4210	4891	5062	4512	4001	3596	3576	3498	2641	1834	890
şəhər əhalisi:	18480	1629	1928	2087	1915	1854	1522	1480	1508	1309	935	507
kişilər:	9063	834	964	1064	964	886	758	730	706	625	459	251
qadınlar:	9417	795	964	1023	951	968	764	750	802	684	476	256
kənd əhalisi:	65839	6955	8187	8052	7112	6031	5445	5308	4964	3795	2542	1184
kişilər:	32118	3540	4260	4013	3551	2998	2613	2482	2268	1838	1184	550
qadınlar:	33721	3415	3927	4039	3561	3033	2832	2826	2696	1957	1358	634
Balakən rayonu	**83732**	**7920**	**9979**	**9068**	**7203**	**6579**	**6924**	**7677**	**7768**	**5526**	**3551**	**1960**
kişilər:	40778	4089	5121	4536	3623	3183	3236	3792	3780	2624	1672	938
qadınlar:	42954	3831	4858	4532	3580	3393	3688	3885	3988	2902	1879	1022
şəhər əhalisi:	9895	751	1047	1076	926	808	750	813	907	746	567	282
kişilər:	4640	392	550	519	447	401	324	364	401	349	259	134
qadınlar:	5255	359	497	557	479	407	426	449	506	397	308	148
kənd əhalisi:	73837	7169	8932	7992	6277	5771	6174	6864	6861	4780	2984	1678
kişilər:	36138	3697	4571	4017	3176	2782	2912	3428	3379	2275	1413	804
qadınlar:	37699	3472	4361	3975	3101	2989	3262	3436	3482	2505	1571	874
Beyləqan rayonu	**78458**	**7665**	**9695**	**9529**	**7669**	**6310**	**6164**	**6950**	**6749**	**5190**	**2798**	**1457**
kişilər:	38506	3877	5004	4820	3947	3157	3020	3220	3297	2527	1356	697
qadınlar:	39952	3788	4691	4709	3722	3153	3144	3730	3452	2663	1442	760
şəhər əhalisi:	15735	1395	1921	1906	1557	1175	1124	1347	1414	1184	713	346
kişilər:	7682	698	1004	978	783	585	510	592	719	561	365	174
qadınlar:	8053	697	917	928	774	590	614	755	695	623	348	172
kənd əhalisi:	62723	6270	7774	7623	6112	5135	5040	5603	5335	4006	2085	1111
kişilər:	30824	3179	4000	3842	3164	2572	2510	2628	2578	1966	991	523
qadınlar:	31899	3091	3774	3781	2948	2563	2530	2975	2757	2040	1094	588

15-ci cədvəlin davamı

Ərazi	o cümlədən yaş qrupları üzrə										Əmək qabiliyyətli yaşdan kiçik	Əmək qabiliyyətli yaşda	Əmək qabiliyyətli yaşdan böyük
	55-59	60-64	65-69	70-74	75-79	80-84	85-89	90-94	95-99	100 yaş və yuxarı			
A	13	14	15	16	17	18	19	20	21	22	23	24	25
Astara rayonu	**1894**	**2579**	**1740**	**960**	**305**	**256**	**262**	**49**	**23**	**2**	**30809**	**47504**	**6006**
kişilər:	840	1191	857	449	120	67	91	19	9	0	15641	23480	2060
qadınlar:	1054	1388	883	511	185	189	171	30	14	2	15168	24024	3946
şəhər əhalisi:	484	585	357	201	67	57	41	10	4	0	6036	11164	1280
kişilər:	221	284	170	83	32	13	15	3	1	0	3058	5578	427
qadınlar:	263	301	187	118	35	44	26	7	3	0	2978	5586	853
kənd əhalisi:	1410	1994	1383	759	238	199	221	39	19	2	24773	36340	4726
kişilər:	619	907	687	366	88	54	76	16	8	0	12583	17902	1633
qadınlar:	791	1087	696	393	150	145	145	23	11	2	12190	18438	3093
Balakən rayonu	**2166**	**2975**	**2099**	**1208**	**535**	**271**	**144**	**88**	**62**	**29**	**28523**	**48146**	**7063**
kişilər:	1079	1386	952	507	157	50	27	14	10	2	14541	24072	2165
qadınlar:	1087	1589	1147	701	378	221	117	74	52	27	13982	24074	4898
şəhər əhalisi:	311	353	244	173	65	41	14	11	8	2	3052	5938	905
kişilər:	140	156	110	69	16	4	2	2	1	0	1547	2837	256
qadınlar:	171	197	134	104	49	37	12	9	7	2	1505	3101	649
kənd əhalisi:	1855	2622	1855	1035	470	230	130	77	54	27	25471	42208	6158
kişilər:	939	1230	842	438	141	46	25	12	9	2	12994	21235	1909
qadınlar:	916	1392	1013	597	329	184	105	65	45	25	12477	20973	4249
Beyləqan rayonu	**1850**	**2521**	**1850**	**1094**	**445**	**237**	**128**	**97**	**48**	**12**	**28592**	**43625**	**6241**
kişilər:	863	1130	844	463	153	56	34	25	13	3	14576	21900	2030
qadınlar:	987	1391	1006	631	292	181	94	72	35	9	14016	21725	4211
şəhər əhalisi:	390	526	336	236	76	41	19	20	9	0	5571	8957	1207
kişilər:	181	234	154	96	28	7	2	8	3	0	2855	4444	383
qadınlar:	209	292	182	140	48	34	17	12	6	0	2716	4513	824
kənd əhalisi:	1460	1995	1514	858	369	196	109	77	39	12	23021	34668	5034
kişilər:	682	896	690	367	125	49	32	17	10	3	11721	17456	1647
qadınlar:	778	1099	824	491	244	147	77	60	29	9	11300	17212	3387

15-ci cədvəlin davamı

Ərazi	Cəmi əhali	o cümlədən yaş qrupları üzrə										
		0-4	5–9	10–14	15-19	20-24	25-29	30-34	35-39	40-44	45-49	50-54
A	1	2	3	4	5	6	7	8	9	10	11	12
Bərdə rayonu	**129600**	**12689**	**15758**	**15275**	**11875**	**9784**	**10159**	**11820**	**11864**	**8580**	**4693**	**2452**
kişilər:	63768	6680	8125	7751	6087	4795	4832	5680	5727	4162	2307	1181
qadınlar:	65832	6009	7633	7524	5788	4989	5327	6140	6137	4418	2386	1271
şəhər əhalisi:	35966	3518	4368	4270	3350	2599	2542	2918	3204	2526	1598	841
kişilər:	17502	1912	2279	2111	1704	1221	1153	1327	1527	1192	803	372
qadınlar:	18464	1606	2089	2159	1646	1378	1389	1591	1677	1334	795	469
kənd əhalisi:	93634	9171	11390	11005	8525	7185	7617	8902	8660	6054	3095	1611
kişilər:	46266	4768	5846	5640	4383	3574	3679	4353	4200	2970	1504	809
qadınlar:	47368	4403	5544	5365	4142	3611	3938	4549	4460	3084	1591	802
Biləsuvar rayonu	**74906**	**8195**	**9733**	**9438**	**8144**	**6780**	**6110**	**6215**	**5665**	**4084**	**2556**	**1383**
kişilər:	36041	4154	4842	4683	4002	3259	2891	2863	2694	1987	1221	641
qadınlar:	38865	4041	4891	4755	4142	3521	3219	3352	2971	2097	1335	742
şəhər əhalisi:	17279	1778	2058	1996	1946	1633	1388	1397	1329	1050	706	416
kişilər:	8292	906	1003	998	948	773	671	619	632	497	345	203
qadınlar:	8987	872	1055	998	998	860	717	778	697	553	361	213
kənd əhalisi:	57627	6417	7675	7442	6198	5147	4722	4818	4336	3034	1850	967
kişilər:	27749	3248	3839	3685	3054	2486	2220	2244	2062	1490	876	438
qadınlar:	29878	3169	3836	3757	3144	2661	2502	2574	2274	1544	974	529
Cəbrayıl rayonu	**59318**	**4399**	**7479**	**7343**	**6134**	**4923**	**4590**	**4878**	**4936**	**3686**	**2152**	**1163**
kişilər:	28187	2241	3851	3699	3060	2193	2041	2183	2268	1736	1012	538
qadınlar:	31131	2158	3628	3644	3074	2730	2549	2695	2668	1950	1140	625
şəhər əhalisi:	7467	530	883	951	838	610	524	586	581	486	289	159
kişilər:	3571	270	458	490	442	310	224	251	253	216	134	69
qadınlar:	3896	260	425	461	396	300	300	335	328	270	155	90
kənd əhalisi:	51851	3869	6596	6392	5296	4313	4066	4292	4355	3200	1863	1004
kişilər:	24616	1971	3393	3209	2618	1883	1817	1932	2015	1520	878	469
qadınlar:	27235	1898	3203	3183	2678	2430	2249	2360	2340	1680	985	535

15-ci cədvəlin davamı

Ərazi	o cümlədən yaş qrupları üzrə										Əmək qabiliyyətli yaşdan kiçik	Əmək qabiliyyətli yaşda	Əmək qabiliyyətli yaşdan böyük
	55-59	60-64	65-69	70-74	75-79	80-84	85-89	90-94	95-99	100 yaş və yuxarı			
A	13	14	15	16	17	18	19	20	21	22	23	24	25
Bərdə rayonu	**3194**	**4481**	**3239**	**1980**	**803**	**351**	**261**	**148**	**133**	**61**	**46365**	**72158**	**11077**
kişilər:	1535	2032	1533	861	251	91	69	30	33	6	23920	36241	3607
qadınlar:	1659	2449	1706	1119	552	260	192	118	100	55	22445	35917	7470
şəhər əhalisi:	1031	1333	926	543	217	86	47	23	19	7	12904	19965	3097
kişilər:	503	562	467	231	83	28	14	4	9	0	6687	9785	1030
qadınlar:	528	771	459	312	134	58	33	19	10	7	6217	10180	2067
kənd əhalisi:	2163	3148	2313	1437	586	265	214	125	114	54	33461	52193	7980
kişilər:	1032	1470	1066	630	168	63	55	26	24	6	17233	26456	2577
qadınlar:	1131	1678	1247	807	418	202	159	99	90	48	16228	25737	5403
Biləsuvar rayonu	**1379**	**2161**	**1497**	**749**	**390**	**154**	**162**	**57**	**42**	**12**	**29193**	**40633**	**5080**
kişilər:	620	992	631	326	127	44	36	16	9	3	14577	19842	1622
qadınlar:	759	1169	866	423	263	110	126	41	33	9	14616	20791	3458
şəhər əhalisi:	342	492	344	206	110	43	30	10	4	1	6257	9821	1201
kişilər:	160	225	159	90	36	12	12	1	2	0	3124	4767	401
qadınlar:	182	267	185	116	74	31	18	9	2	1	3133	5054	800
kənd əhalisi:	1037	1669	1153	543	280	111	132	47	38	11	22936	30812	3879
kişilər:	460	767	472	236	91	32	24	15	7	3	11453	15075	1221
qadınlar:	577	902	681	307	189	79	108	32	31	8	11483	15737	2658
Cəbrayıl rayonu	**1706**	**2378**	**1727**	**895**	**371**	**222**	**188**	**99**	**42**	**7**	**20594**	**33021**	**5703**
kişilər:	778	1083	787	419	134	62	54	26	17	5	10460	15837	1890
qadınlar:	928	1295	940	476	237	160	134	73	25	2	10134	17184	3813
şəhər əhalisi:	242	312	229	120	42	44	29	7	5	0	2545	4158	764
kişilər:	114	144	103	44	18	11	15	1	4	0	1301	2020	250
qadınlar:	128	168	126	76	24	33	14	6	1	0	1244	2138	514
kənd əhalisi:	1464	2066	1498	775	329	178	159	92	37	7	18049	28863	4939
kişilər:	664	939	684	375	116	51	39	25	13	5	9159	13817	1640
qadınlar:	800	1127	814	400	213	127	120	67	24	2	8890	15046	3299

15-ci cədvəlin davamı

Ərazi	Cəmi əhali	o cümlədən yaş qrupları üzrə										
		0-4	5–9	10–14	15-19	20-24	25-29	30-34	35-39	40-44	45-49	50-54
A	1	2	3	4	5	6	7	8	9	10	11	12
Cəlilabad rayonu	**169960**	**19645**	**22191**	**21575**	**18136**	**15069**	**14154**	**13524**	**13056**	**9236**	**5619**	**3499**
kişilər:	83583	10230	11383	10995	9218	7332	6783	6364	6266	4408	2704	1685
qadınlar:	86377	9415	10808	10580	8918	7737	7371	7160	6790	4828	2915	1814
şəhər əhalisi:	47319	5266	5997	6025	4808	3830	3816	3891	4055	2880	1850	1050
kişilər:	23447	2759	3020	3160	2419	1784	1868	1840	2020	1425	933	533
qadınlar:	23872	2507	2977	2865	2389	2046	1948	2051	2035	1455	917	517
kənd əhalisi:	122641	14379	16194	15550	13328	11239	10338	9633	9001	6356	3769	2449
kişilər:	60136	7471	8363	7835	6799	5548	4915	4524	4246	2983	1771	1152
qadınlar:	62505	6908	7831	7715	6529	5691	5423	5109	4755	3373	1998	1297
Daşkəsən rayonu	**30418**	**2776**	**3710**	**3607**	**2971**	**2618**	**2465**	**2542**	**2358**	**1676**	**1072**	**664**
kişilər:	14996	1511	1979	1873	1515	1296	1180	1196	1054	798	488	323
qadınlar:	15422	1265	1731	1734	1456	1322	1285	1346	1304	878	584	341
şəhər əhalisi:	12498	916	1543	1577	1271	1045	911	1055	1136	838	563	312
kişilər:	6112	466	823	817	648	504	427	472	492	409	269	161
qadınlar:	6386	450	720	760	623	541	484	583	644	429	294	151
kənd əhalisi:	17920	1860	2167	2030	1700	1573	1554	1487	1222	838	509	352
kişilər:	8884	1045	1156	1056	867	792	753	724	562	389	219	162
qadınlar:	9036	815	1011	974	833	781	801	763	660	449	290	190
Dəveçi rayonu	**45999**	**4406**	**5658**	**5419**	**4386**	**3642**	**3551**	**4017**	**3917**	**2913**	**1819**	**856**
kişilər:	22343	2243	2858	2794	2193	1789	1719	1958	1854	1406	880	397
qadınlar:	23656	2163	2800	2625	2193	1853	1832	2059	2063	1507	939	459
şəhər əhalisi:	20251	1749	2491	2393	1932	1526	1455	1821	1921	1449	947	417
kişilər:	9759	868	1276	1213	968	738	677	849	923	696	471	188
qadınlar:	10492	881	1215	1180	964	788	778	972	998	753	476	229
kənd əhalisi:	25748	2657	3167	3026	2454	2116	2096	2196	1996	1464	872	439
kişilər:	12584	1375	1582	1581	1225	1051	1042	1109	931	710	409	209
qadınlar:	13164	1282	1585	1445	1229	1065	1054	1087	1065	754	463	230

15-ci cədvəlin davamı

Ərazi	o cümlədən yaş qrupları üzrə										Əmək qabiliyyətli yaşdan kiçik	Əmək qabiliyyətli yaşda	Əmək qabiliyyətli yaşdan böyük
	55-59	60-64	65-69	70-74	75-79	80-84	85-89	90-94	95-99	100 yaş və yuxarı			
A	13	14	15	16	17	18	19	20	21	22	23	24	25
Cəlilabad rayonu	**3575**	**4646**	**2833**	**1609**	**678**	**408**	**288**	**121**	**70**	**28**	**67388**	**92231**	**10341**
kişilər:	1612	2196	1236	708	231	108	72	31	17	4	34641	45698	3244
qadınlar:	1963	2450	1597	901	447	300	216	90	53	24	32747	46533	7097
şəhər əhalisi:	1034	1268	731	435	171	109	63	25	8	7	18314	26280	2725
kişilər:	455	610	324	184	57	27	15	10	4	0	9467	13130	850
qadınlar:	579	658	407	251	114	82	48	15	4	7	8847	13150	1875
kənd əhalisi:	2541	3378	2102	1174	507	299	225	96	62	21	49074	65951	7616
kişilər:	1157	1586	912	524	174	81	57	21	13	4	25174	32568	2394
qadınlar:	1384	1792	1190	650	333	218	168	75	49	17	23900	33383	5222
Daşkəsən rayonu	**834**	**1194**	**861**	**607**	**187**	**115**	**104**	**32**	**18**	**7**	**10689**	**16727**	**3002**
kişilər:	388	538	406	307	67	36	22	11	8	0	5655	8300	1041
qadınlar:	446	656	455	300	120	79	82	21	10	7	5034	8427	1961
şəhər əhalisi:	339	398	269	218	51	31	17	4	3	1	4291	7251	956
kişilər:	169	188	119	107	17	15	5	2	2	0	2231	3554	327
qadınlar:	170	210	150	111	34	16	12	2	1	1	2060	3697	629
kənd əhalisi:	495	796	592	389	136	84	87	28	15	6	6398	9476	2046
kişilər:	219	350	287	200	50	21	17	9	6	0	3424	4746	714
qadınlar:	276	446	305	189	86	63	70	19	9	6	2974	4730	1332
Dəvəçi rayonu	**969**	**1597**	**1234**	**762**	**407**	**192**	**139**	**58**	**42**	**15**	**16451**	**25259**	**4289**
kişilər:	422	685	581	320	127	48	41	14	11	3	8406	12566	1371
qadınlar:	547	912	653	442	280	144	98	44	31	12	8045	12693	2918
şəhər əhalisi:	407	671	479	298	171	59	40	16	7	2	7038	11526	1687
kişilər:	182	273	218	115	66	14	14	5	4	1	3575	5645	539
qadınlar:	225	398	261	183	105	45	26	11	3	1	3463	5881	1148
kənd əhalisi:	562	926	755	464	236	133	99	42	35	13	9413	13733	2602
kişilər:	240	412	363	205	61	34	27	9	7	2	4831	6921	832
qadınlar:	322	514	392	259	175	99	72	33	28	11	4582	6812	1770

15-ci cədvəlin davamı

Ərazi	Cəmi əhali	o cümlədən yaş qrupları üzrə										
		0-4	5–9	10–14	15-19	20-24	25-29	30-34	35-39	40-44	45-49	50-54
A	1	2	3	4	5	6	7	8	9	10	11	12
Füzuli rayonu	**136481**	**11038**	**16904**	**16566**	**14047**	**10956**	**10955**	**11359**	**11742**	**8868**	**4810**	**2987**
kişilər:	65612	5780	8668	8411	6946	4838	5118	5044	5526	4340	2375	1455
qadınlar:	70869	5258	8236	8155	7101	6118	5837	6315	6216	4528	2435	1532
şəhər əhalisi:	27906	1832	3354	3379	2916	2187	2175	2436	2609	1977	1100	707
kişilər:	13403	966	1685	1763	1473	944	1007	1074	1234	971	553	369
qadınlar:	14503	866	1669	1616	1443	1243	1168	1362	1375	1006	547	338
kənd əhalisi:	108575	9206	13550	13187	11131	8769	8780	8923	9133	6891	3710	2280
kişilər:	52209	4814	6983	6648	5473	3894	4111	3970	4292	3369	1822	1086
qadınlar:	56366	4392	6567	6539	5658	4875	4669	4953	4841	3522	1888	1194
Gədəbəy rayonu	**86193**	**8605**	**9096**	**8490**	**7743**	**7762**	**7315**	**6574**	**5991**	**4190**	**3174**	**2350**
kişilər:	42395	4569	4687	4371	3997	3959	3826	3202	2812	1959	1425	1003
qadınlar:	43798	4036	4409	4119	3746	3803	3489	3372	3179	2231	1749	1347
şəhər əhalisi:	8408	699	914	932	730	690	614	675	763	555	375	244
kişilər:	3982	399	456	428	345	327	301	313	356	264	176	96
qadınlar:	4426	300	458	504	385	363	313	362	407	291	199	148
kənd əhalisi:	77785	7906	8182	7558	7013	7072	6701	5899	5228	3635	2799	2106
kişilər:	38413	4170	4231	3943	3652	3632	3525	2889	2456	1695	1249	907
qadınlar:	39372	3736	3951	3615	3361	3440	3176	3010	2772	1940	1550	1199
Goranboy rayonu	**86645**	**8770**	**10071**	**9511**	**7672**	**6467**	**6752**	**7607**	**7508**	**5437**	**3363**	**1887**
kişilər:	42335	4682	5147	4813	3771	3133	3334	3694	3586	2689	1692	871
qadınlar:	44310	4088	4924	4698	3901	3334	3418	3913	3922	2748	1671	1016
şəhər əhalisi:	18565	1653	2085	2062	1645	1326	1362	1577	1692	1336	867	457
kişilər:	8962	900	1044	1030	790	632	663	754	782	661	440	196
qadınlar:	9603	753	1041	1032	855	694	699	823	910	675	427	261
kənd əhalisi:	68080	7117	7986	7449	6027	5141	5390	6030	5816	4101	2496	1430
kişilər:	33373	3782	4103	3783	2981	2501	2671	2940	2804	2028	1252	675
qadınlar:	34707	3335	3883	3666	3046	2640	2719	3090	3012	2073	1244	755

15-ci cədvəlin davamı

Ərazi	o cümlədən yaş qrupları üzrə										Əmək qabiliyyətli yaşdan kiçik	Əmək qabiliyyətli yaşda	Əmək qabiliyyətli yaşdan böyük
	55-59	60-64	65-69	70-74	75-79	80-84	85-89	90-94	95-99	100 yaş və yuxarı			
A	13	14	15	16	17	18	19	20	21	22	23	24	25
Füzuli rayonu	**3396**	**5114**	**3661**	**2129**	**814**	**496**	**379**	**169**	**73**	**18**	**47602**	**76479**	**12400**
kişilər:	1594	2247	1665	1000	314	131	101	33	20	6	24449	37081	4082
qadınlar:	1802	2867	1996	1129	500	365	278	136	53	12	23153	39398	8318
şəhər əhalisi:	684	986	725	413	186	100	82	42	14	2	9179	16287	2440
kişilər:	309	444	304	174	74	23	22	10	3	1	4732	7919	752
qadınlar:	375	542	421	239	112	77	60	32	11	1	4447	8368	1688
kənd əhalisi:	2712	4128	2936	1716	628	396	297	127	59	16	38423	60192	9960
kişilər:	1285	1803	1361	826	240	108	79	23	17	5	19717	29162	3330
qadınlar:	1427	2325	1575	890	388	288	218	104	42	11	18706	31030	6630
Gədəbəy rayonu	**2996**	**4262**	**3318**	**2131**	**868**	**537**	**395**	**193**	**139**	**64**	**27727**	**46897**	**11569**
kişilər:	1335	2034	1654	939	303	161	84	34	32	9	14417	23940	4038
qadınlar:	1661	2228	1664	1192	565	376	311	159	107	55	13310	22957	7531
şəhər əhalisi:	256	333	289	163	78	62	22	8	1	5	2685	4764	959
kişilər:	109	161	129	64	32	17	6	2	1	0	1346	2312	324
qadınlar:	147	172	160	99	46	45	16	6	0	5	1339	2452	635
kənd əhalisi:	2740	3929	3029	1968	790	475	373	185	138	59	25042	42133	10610
kişilər:	1226	1873	1525	875	271	144	78	32	31	9	13071	21628	3714
qadınlar:	1514	2056	1504	1093	519	331	295	153	107	50	11971	20505	6896
Goranboy rayonu	**2479**	**3320**	**2576**	**1706**	**659**	**305**	**266**	**140**	**95**	**54**	**30056**	**47716**	**8873**
kişilər:	1150	1511	1177	710	173	82	73	26	14	7	15515	23989	2831
qadınlar:	1329	1809	1399	996	486	223	193	114	81	47	14541	23727	6042
şəhər əhalisi:	559	746	527	373	123	65	55	29	22	4	6161	10519	1885
kişilər:	273	336	227	162	27	20	14	8	3	0	3160	5217	585
qadınlar:	286	410	300	211	96	45	41	21	19	4	3001	5302	1300
kənd əhalisi:	1920	2574	2049	1333	536	240	211	111	73	50	23895	37197	6988
kişilər:	877	1175	950	548	146	62	59	18	11	7	12355	18772	2246
qadınlar:	1043	1399	1099	785	390	178	152	93	62	43	11540	18425	4742

15-ci cədvəlin davamı

Ərazi	Cəmi əhali	o cümlədən yaş qrupları üzrə										
		0-4	5–9	10–14	15-19	20-24	25-29	30-34	35-39	40-44	45-49	50-54
A	1	2	3	4	5	6	7	8	9	10	11	12
Göyçay rayonu	**100511**	**9629**	**11761**	**10173**	**8592**	**7702**	**8357**	**9307**	**9563**	**6941**	**3996**	**2119**
kişilər:	49185	4957	5967	5218	4382	3787	4081	4465	4676	3373	1945	1016
qadınlar:	51326	4672	5794	4955	4210	3915	4276	4842	4887	3568	2051	1103
şəhər əhalisi:	34761	2879	3794	3558	3045	2523	2682	3030	3320	2704	1696	992
kişilər:	16700	1507	1923	1822	1522	1213	1255	1375	1564	1286	826	469
qadınlar:	18061	1372	1871	1736	1523	1310	1427	1655	1756	1418	870	523
kənd əhalisi:	65750	6750	7967	6615	5547	5179	5675	6277	6243	4237	2300	1127
kişilər:	32485	3450	4044	3396	2860	2574	2826	3090	3112	2087	1119	547
qadınlar:	33265	3300	3923	3219	2687	2605	2849	3187	3131	2150	1181	580
Hacıqabul rayonu	**57944**	**6098**	**7531**	**6820**	**5385**	**4471**	**4658**	**5071**	**4895**	**3702**	**2180**	**1161**
kişilər:	28382	3196	3882	3469	2651	2185	2142	2499	2339	1818	1086	567
qadınlar:	29562	2902	3649	3351	2734	2286	2516	2572	2556	1884	1094	594
şəhər əhalisi:	26445	2652	3423	3183	2480	1927	2058	2301	2294	1821	1085	541
kişilər:	12897	1429	1797	1634	1232	920	867	1136	1059	890	553	265
qadınlar:	13548	1223	1626	1549	1248	1007	1191	1165	1235	931	532	276
kənd əhalisi:	31499	3446	4108	3637	2905	2544	2600	2770	2601	1881	1095	620
kişilər:	15485	1767	2085	1835	1419	1265	1275	1363	1280	928	533	302
qadınlar:	16014	1679	2023	1802	1486	1279	1325	1407	1321	953	562	318
Xaçmaz rayonu	**144332**	**12907**	**17291**	**16790**	**13747**	**11604**	**10758**	**12228**	**12876**	**10009**	**6307**	**2927**
kişilər:	69849	6708	8764	8584	6758	5536	5024	5875	6162	4783	3078	1390
qadınlar:	74483	6199	8527	8206	6989	6068	5734	6353	6714	5226	3229	1537
şəhər əhalisi:	50675	3776	5776	5934	5084	4301	3635	3983	4637	3816	2794	1283
kişilər:	24203	1992	2921	3055	2474	2012	1623	1808	2174	1760	1373	613
qadınlar:	26472	1784	2855	2879	2610	2289	2012	2175	2463	2056	1421	670
kənd əhalisi:	93657	9131	11515	10856	8663	7303	7123	8245	8239	6193	3513	1644
kişilər:	45646	4716	5843	5529	4284	3524	3401	4067	3988	3023	1705	777
qadınlar:	48011	4415	5672	5327	4379	3779	3722	4178	4251	3170	1808	867

15-ci cədvəlin davamı

Ərazi	o cümlədən yaş qrupları üzrə										Əmək qabiliyyətli yaşdan kiçik	Əmək qabiliyyətli yaşda	Əmək qabiliyyətli yaşdan böyük
	55-59	60-64	65-69	70-74	75-79	80-84	85-89	90-94	95-99	100 yaş və yuxarı			
A	13	14	15	16	17	18	19	20	21	22	23	24	25
Göyçay rayonu	**2410**	**4090**	**2863**	**1617**	**794**	**276**	**154**	**84**	**60**	**23**	**33386**	**57602**	**9523**
kişilər:	1126	1807	1365	658	240	55	43	18	6	0	17053	29075	3057
qadınlar:	1284	2283	1498	959	554	221	111	66	54	23	16333	28527	6466
şəhər əhalisi:	1000	1488	988	609	287	90	47	22	6	1	10862	20493	3406
kişilər:	425	664	440	258	97	31	16	6	1	0	5547	10070	1083
qadınlar:	575	824	548	351	190	59	31	16	5	1	5315	10423	2323
kənd əhalisi:	1410	2602	1875	1008	507	186	107	62	54	22	22524	37109	6117
kişilər:	701	1143	925	400	143	24	27	12	5	0	11506	19005	1974
qadınlar:	709	1459	950	608	364	162	80	50	49	22	11018	18104	4143
Hacıqabul rayonu	**1316**	**1844**	**1288**	**785**	**369**	**157**	**131**	**36**	**34**	**12**	**21646**	**31764**	**4534**
kişilər:	597	821	596	326	118	40	34	6	10	0	11149	15809	1424
qadınlar:	719	1023	692	459	251	117	97	30	24	12	10497	15955	3110
şəhər əhalisi:	573	857	597	340	172	73	49	9	9	1	9801	14597	2047
kişilər:	261	354	264	136	62	19	15	1	3	0	5136	7126	635
qadınlar:	312	503	333	204	110	54	34	8	6	1	4665	7471	1412
kənd əhalisi:	743	987	691	445	197	84	82	27	25	11	11845	17167	2487
kişilər:	336	467	332	190	56	21	19	5	7	0	6013	8683	789
qadınlar:	407	520	359	255	141	63	63	22	18	11	5832	8484	1698
Xaçmaz rayonu	**3450**	**5073**	**3818**	**2318**	**1067**	**548**	**311**	**164**	**87**	**52**	**50000**	**81309**	**13023**
kişilər:	1563	2294	1717	974	361	158	69	34	13	4	25565	40128	4156
qadınlar:	1887	2779	2101	1344	706	390	242	130	74	48	24435	41181	8867
şəhər əhalisi:	1256	1636	1219	800	411	191	97	31	11	4	16532	29875	4268
kişilər:	560	745	527	324	138	67	24	11	1	1	8467	14390	1346
qadınlar:	696	891	692	476	273	124	73	20	10	3	8065	15485	2922
kənd əhalisi:	2194	3437	2599	1518	656	357	214	133	76	48	33468	51434	8755
kişilər:	1003	1549	1190	650	223	91	45	23	12	3	17098	25738	2810
qadınlar:	1191	1888	1409	868	433	266	169	110	64	45	16370	25696	5945

15-ci cədvəlin davamı

Ərazi	Cəmi əhali	o cümlədən yaş qrupları üzrə										
		0-4	5–9	10–14	15-19	20-24	25-29	30-34	35-39	40-44	45-49	50-54
A	1	2	3	4	5	6	7	8	9	10	11	12
Xanlar rayonu	**53266**	**5171**	**6424**	**6344**	**4875**	**4173**	**4165**	**4525**	**4678**	**3244**	**1943**	**1188**
kişilər:	26510	2777	3389	3325	2506	1967	2008	2166	2256	1667	952	565
qadınlar:	26756	2394	3035	3019	2369	2206	2157	2359	2422	1577	991	623
şəhər əhalisi:	21200	2048	2639	2737	1969	1597	1633	1789	1868	1371	847	444
kişilər:	10541	1129	1391	1448	993	713	775	836	863	740	419	213
qadınlar:	10659	919	1248	1289	976	884	858	953	1005	631	428	231
kənd əhalisi:	32066	3123	3785	3607	2906	2576	2532	2736	2810	1873	1096	744
kişilər:	15969	1648	1998	1877	1513	1254	1233	1330	1393	927	533	352
qadınlar:	16097	1475	1787	1730	1393	1322	1299	1406	1417	946	563	392
Xızı rayonu	**13080**	**1266**	**1593**	**1636**	**1267**	**1005**	**942**	**1187**	**1142**	**801**	**491**	**215**
kişilər:	6536	680	864	875	633	517	425	593	575	395	258	95
qadınlar:	6544	586	729	761	634	488	517	594	567	406	233	120
şəhər əhalisi:	6972	662	808	818	697	575	474	609	615	483	264	118
kişilər:	3518	367	439	439	344	295	237	301	306	238	148	55
qadınlar:	3454	295	369	379	353	280	237	308	309	245	116	63
kənd əhalisi:	6108	604	785	818	570	430	468	578	527	318	227	97
kişilər:	3018	313	425	436	289	222	188	292	269	157	110	40
qadınlar:	3090	291	360	382	281	208	280	286	258	161	117	57
Xocalı rayonu	**23757**	**2331**	**2479**	**2457**	**2099**	**1852**	**1980**	**1793**	**1541**	**1041**	**805**	**920**
kişilər:	11579	1230	1289	1272	1067	951	963	862	743	505	396	452
qadınlar:	12178	1101	1190	1185	1032	901	1017	931	798	536	409	468
şəhər əhalisi:	6626	594	757	819	654	530	566	615	573	392	229	177
kişilər:	3272	335	399	419	330	251	262	295	283	191	126	84
qadınlar:	3354	259	358	400	324	279	304	320	290	201	103	93
kənd əhalisi:	17131	1737	1722	1638	1445	1322	1414	1178	968	649	576	743
kişilər:	8307	895	890	853	737	700	701	567	460	314	270	368
qadınlar:	8824	842	832	785	708	622	713	611	508	335	306	375

15-ci cədvəlin davamı

Ərazi	o cümlədən yaş qrupları üzrə										Əmək qabiliyyətli yaşdan kiçik	Əmək qabiliyyətli yaşda	Əmək qabiliyyətli yaşdan böyük
	55-59	60-64	65-69	70-74	75-79	80-84	85-89	90-94	95-99	100 yaş və yuxarı			
A	13	14	15	16	17	18	19	20	21	22	23	24	25
Xanlar rayonu	**1425**	**1910**	**1448**	**907**	**334**	**255**	**154**	**58**	**33**	**12**	**19026**	**29291**	**4949**
kişilər:	664	902	684	428	119	72	44	12	6	1	10044	14760	1706
qadınlar:	761	1008	764	479	215	183	110	46	27	11	8982	14531	3243
şəhər əhalisi:	515	665	507	325	95	85	39	14	10	3	7880	11628	1692
kişilər:	235	320	217	162	38	32	13	2	2	0	4196	5761	584
qadınlar:	280	345	290	163	57	53	26	12	8	3	3684	5867	1108
kənd əhalisi:	910	1245	941	582	239	170	115	44	23	9	11146	17663	3257
kişilər:	429	582	467	266	81	40	31	10	4	1	5848	8999	1122
qadınlar:	481	663	474	316	158	130	84	34	19	8	5298	8664	2135
Xızı rayonu	**279**	**418**	**322**	**231**	**135**	**81**	**36**	**16**	**9**	**8**	**4791**	**7068**	**1221**
kişilər:	126	188	153	99	35	18	4	2	0	1	2571	3579	386
qadınlar:	153	230	169	132	100	63	32	14	9	7	2220	3489	835
şəhər əhalisi:	134	229	181	141	80	50	17	9	2	6	2444	3845	683
kişilər:	64	106	82	57	23	12	3	1	0	1	1325	1972	221
qadınlar:	70	123	99	84	57	38	14	8	2	5	1119	1873	462
kənd əhalisi:	145	189	141	90	55	31	19	7	7	2	2347	3223	538
kişilər:	62	82	71	42	12	6	1	1	0	0	1246	1607	165
qadınlar:	83	107	70	48	43	25	18	6	7	2	1101	1616	373
Xocalı rayonu	**1088**	**1137**	**716**	**521**	**451**	**291**	**158**	**55**	**25**	**17**	**7740**	**12700**	**3317**
kişilər:	518	487	308	178	173	101	51	21	8	4	4029	6507	1043
qadınlar:	570	650	408	343	278	190	107	34	17	13	3711	6193	2274
şəhər əhalisi:	195	201	124	85	53	28	18	9	5	2	2312	3794	520
kişilər:	93	86	55	27	18	9	5	3	1	0	1227	1894	151
qadınlar:	102	115	69	58	35	19	13	6	4	2	1085	1900	369
kənd əhalisi:	893	936	592	436	398	263	140	46	20	15	5428	8906	2797
kişilər:	425	401	253	151	155	92	46	18	7	4	2802	4613	892
qadınlar:	468	535	339	285	243	171	94	28	13	11	2626	4293	1905

15-ci cədvəlin davamı

Ərazi	Cəmi əhali	o cümlədən yaş qrupları üzrə										
		0-4	5–9	10–14	15-19	20-24	25-29	30-34	35-39	40-44	45-49	50-54
A	1	2	3	4	5	6	7	8	9	10	11	12
Xocavənd rayonu	**39620**	**4075**	**3934**	**3792**	**3334**	**3122**	**3220**	**2801**	**2165**	**1566**	**1354**	**1832**
kişilər:	19082	2079	1999	1941	1654	1583	1639	1385	1033	781	628	900
qadınlar:	20538	1996	1935	1851	1680	1539	1581	1416	1132	785	726	932
şəhər əhalisi:	9032	987	978	881	766	748	855	766	584	395	311	398
kişilər:	4356	511	492	449	385	360	406	367	284	197	147	198
qadınlar:	4676	476	486	432	381	388	449	399	300	198	164	200
kənd əhalisi:	30588	3088	2956	2911	2568	2374	2365	2035	1581	1171	1043	1434
kişilər:	14726	1568	1507	1492	1269	1223	1233	1018	749	584	481	702
qadınlar:	15862	1520	1449	1419	1299	1151	1132	1017	832	587	562	732
İmişli rayonu	**104026**	**10591**	**12589**	**11981**	**10032**	**9029**	**8962**	**9544**	**8860**	**6560**	**3587**	**1999**
kişilər:	51510	5452	6551	6172	5091	4459	4380	4617	4360	3222	1714	939
qadınlar:	52516	5139	6038	5809	4941	4570	4582	4927	4500	3338	1873	1060
şəhər əhalisi:	34704	3117	4115	4149	3400	2782	2614	3070	3211	2583	1459	777
kişilər:	17202	1629	2154	2153	1728	1381	1236	1415	1579	1312	719	386
qadınlar:	17502	1488	1961	1996	1672	1401	1378	1655	1632	1271	740	391
kənd əhalisi:	69322	7474	8474	7832	6632	6247	6348	6474	5649	3977	2128	1222
kişilər:	34308	3823	4397	4019	3363	3078	3144	3202	2781	1910	995	553
qadınlar:	35014	3651	4077	3813	3269	3169	3204	3272	2868	2067	1133	669
İsmayıllı rayonu	**72144**	**6858**	**8548**	**8367**	**6668**	**5394**	**5289**	**5927**	**6275**	**4485**	**2740**	**1480**
kişilər:	35198	3546	4417	4197	3478	2683	2592	2837	3034	2139	1278	737
qadınlar:	36946	3312	4131	4170	3190	2711	2697	3090	3241	2346	1462	743
şəhər əhalisi:	15088	1218	1864	2032	1510	977	901	1257	1564	1204	678	342
kişilər:	7343	628	944	1039	792	473	397	556	770	607	332	186
qadınlar:	7745	590	920	993	718	504	504	701	794	597	346	156
kənd əhalisi:	57056	5640	6684	6335	5158	4417	4388	4670	4711	3281	2062	1138
kişilər:	27855	2918	3473	3158	2686	2210	2195	2281	2264	1532	946	551
qadınlar:	29201	2722	3211	3177	2472	2207	2193	2389	2447	1749	1116	587

15-ci cədvəlin davamı

Ərazi	o cümlədən yaş qrupları üzrə										Əmək qabiliyyətli yaşdan kiçik	Əmək qabiliyyətli yaşda	Əmək qabiliyyətli yaşdan böyük
	55-59	60-64	65-69	70-74	75-79	80-84	85-89	90-94	95-99	100 yaş və yuxarı			
A	13	14	15	16	17	18	19	20	21	22	23	24	25
Xocavənd rayonu	**2094**	**2171**	**1254**	**976**	**858**	**587**	**313**	**103**	**41**	**28**	**12537**	**20863**	**6220**
kişilər:	978	937	520	329	330	200	107	41	12	6	6389	10775	1918
qadınlar:	1116	1234	734	647	528	387	206	62	29	22	6148	10088	4302
şəhər əhalisi:	402	385	203	145	107	53	44	15	5	4	3011	5071	950
kişilər:	184	168	81	51	40	11	19	4	1	1	1544	2537	275
qadınlar:	218	217	122	94	67	42	25	11	4	3	1467	2534	675
kənd əhalisi:	1692	1786	1051	831	751	534	269	88	36	24	9526	15792	5270
kişilər:	794	769	439	278	290	189	88	37	11	5	4845	8238	1643
qadınlar:	898	1017	612	553	461	345	181	51	25	19	4681	7554	3627
İmişli rayonu	**2518**	**3378**	**1979**	**1202**	**581**	**287**	**206**	**74**	**46**	**21**	**37293**	**59271**	**7462**
kişilər:	1239	1499	908	553	200	76	51	16	8	3	19264	29849	2397
qadınlar:	1279	1879	1071	649	381	211	155	58	38	18	18029	29422	5065
şəhər əhalisi:	900	1163	622	397	173	81	54	23	7	7	12144	20161	2399
kişilər:	435	531	278	164	60	19	14	7	0	2	6308	10157	737
qadınlar:	465	632	344	233	113	62	40	16	7	5	5836	10004	1662
kənd əhalisi:	1618	2215	1357	805	408	206	152	51	39	14	25149	39110	5063
kişilər:	804	968	630	389	140	57	37	9	8	1	12956	19692	1660
qadınlar:	814	1247	727	416	268	149	115	42	31	13	12193	19418	3403
İsmayıllı rayonu	**1721**	**2997**	**2362**	**1520**	**726**	**335**	**248**	**114**	**63**	**27**	**25252**	**38797**	**8095**
kişilər:	742	1321	1131	669	242	67	57	14	15	2	12934	19579	2685
qadınlar:	979	1676	1231	851	484	268	191	100	48	25	12318	19218	5410
şəhər əhalisi:	300	422	352	249	122	41	28	17	8	2	5478	8413	1197
kişilər:	126	186	155	105	31	8	6	1	1	0	2802	4172	369
qadınlar:	174	236	197	144	91	33	22	16	7	2	2676	4241	828
kənd əhalisi:	1421	2575	2010	1271	604	294	220	97	55	25	19774	30384	6898
kişilər:	616	1135	976	564	211	59	51	13	14	2	10132	15407	2316
qadınlar:	805	1440	1034	707	393	235	169	84	41	23	9642	14977	4582

15-ci cədvəlin davamı

Ərazi	Cəmi əhali	o cümlədən yaş qrupları üzrə										
		0-4	5-9	10-14	15-19	20-24	25-29	30-34	35-39	40-44	45-49	50-54
A	1	2	3	4	5	6	7	8	9	10	11	12
Kəlbəcər rayonu	**66211**	**6342**	**7610**	**7164**	**6395**	**5905**	**5625**	**5332**	**4731**	**3465**	**2212**	**1701**
kişilər:	32978	3462	4078	3815	3330	2973	2707	2445	2218	1681	1060	877
qadınlar:	33233	2880	3532	3349	3065	2932	2918	2887	2513	1784	1152	824
şəhər əhalisi:	8051	555	946	911	790	701	744	692	722	554	308	169
kişilər:	4038	322	516	502	419	331	335	327	316	290	160	93
qadınlar:	4013	233	430	409	371	370	409	365	406	264	148	76
kənd əhalisi:	58160	5787	6664	6253	5605	5204	4881	4640	4009	2911	1904	1532
kişilər:	28940	3140	3562	3313	2911	2642	2372	2118	1902	1391	900	784
qadınlar:	29220	2647	3102	2940	2694	2562	2509	2522	2107	1520	1004	748
Kürdəmir rayonu	**92230**	**9925**	**11373**	**10616**	**8699**	**7612**	**7609**	**8039**	**7547**	**5589**	**3191**	**1734**
kişilər:	45358	5212	5829	5408	4343	3810	3763	3956	3590	2702	1502	750
qadınlar:	46872	4713	5544	5208	4356	3802	3846	4083	3957	2887	1689	984
şəhər əhalisi:	17656	1506	2089	2079	1670	1259	1313	1559	1652	1277	795	458
kişilər:	8564	803	1092	1081	804	603	609	760	792	626	378	195
qadınlar:	9092	703	997	998	866	656	704	799	860	651	417	263
kənd əhalisi:	74574	8419	9284	8537	7029	6353	6296	6480	5895	4312	2396	1276
kişilər:	36794	4409	4737	4327	3539	3207	3154	3196	2798	2076	1124	555
qadınlar:	37780	4010	4547	4210	3490	3146	3142	3284	3097	2236	1272	721
Qax rayonu	**51161**	**4721**	**5632**	**5256**	**4264**	**3697**	**3763**	**4349**	**4938**	**3594**	**2281**	**1192**
kişilər:	24784	2407	2792	2663	2141	1800	1790	2106	2367	1780	1087	552
qadınlar:	26377	2314	2840	2593	2123	1897	1973	2243	2571	1814	1194	640
şəhər əhalisi:	11719	890	1181	1248	1027	840	802	923	1150	954	679	365
kişilər:	5579	438	577	635	529	406	381	415	520	448	317	179
qadınlar:	6140	452	604	613	498	434	421	508	630	506	362	186
kənd əhalisi:	39442	3831	4451	4008	3237	2857	2961	3426	3788	2640	1602	827
kişilər:	19205	1969	2215	2028	1612	1394	1409	1691	1847	1332	770	373
qadınlar:	20237	1862	2236	1980	1625	1463	1552	1735	1941	1308	832	454

15-ci cədvəlin davamı

Ərazi	o cümlədən yaş qrupları üzrə										Əmək qabiliyyətli yaşdan kiçik	Əmək qabiliyyətli yaşda	Əmək qabiliyyətli yaşdan böyük
	55-59	60-64	65-69	70-74	75-79	80-84	85-89	90-94	95-99	100 yaş və yuxarı			
A	13	14	15	16	17	18	19	20	21	22	23	24	25
Kəlbəcər rayonu	**2167**	**2805**	**1846**	**1250**	**668**	**450**	**281**	**130**	**100**	**32**	**22456**	**36439**	**7316**
kişilər:	975	1364	861	567	260	145	88	40	24	8	12055	18420	2503
qadınlar:	1192	1441	985	683	408	305	193	90	76	24	10401	18019	4813
şəhər əhalisi:	223	265	184	146	44	34	35	15	11	2	2572	4764	715
kişilər:	103	127	80	70	21	10	11	4	1	0	1419	2379	240
qadınlar:	120	138	104	76	23	24	24	11	10	2	1153	2385	475
kənd əhalisi:	1944	2540	1662	1104	624	416	246	115	89	30	19884	31675	6601
kişilər:	872	1237	781	497	239	135	77	36	23	8	10636	16041	2263
qadınlar:	1072	1303	881	607	385	281	169	79	66	22	9248	15634	4338
Kürdəmir rayonu	**2121**	**3501**	**2303**	**1190**	**548**	**240**	**178**	**83**	**81**	**51**	**33795**	**50724**	**7711**
kişilər:	976	1632	1058	490	194	65	47	17	8	6	17388	25550	2420
qadınlar:	1145	1869	1245	700	354	175	131	66	73	45	16407	25174	5291
şəhər əhalisi:	440	629	434	265	126	48	39	10	8	0	6049	10103	1504
kişilər:	178	292	180	93	53	12	10	2	1	0	3149	4962	453
qadınlar:	262	337	254	172	73	36	29	8	7	0	2900	5141	1051
kənd əhalisi:	1681	2872	1869	925	422	192	139	73	73	51	27746	40621	6207
kişilər:	798	1340	878	397	141	53	37	15	7	6	14239	20588	1967
qadınlar:	883	1532	991	528	281	139	102	58	66	45	13507	20033	4240
Qax rayonu	**1344**	**2294**	**1839**	**1180**	**466**	**191**	**96**	**34**	**18**	**12**	**16512**	**28721**	**5928**
kişilər:	599	1098	897	484	145	43	22	8	2	1	8323	14415	2046
qadınlar:	745	1196	942	696	321	148	74	26	16	11	8189	14306	3882
şəhər əhalisi:	333	511	391	246	114	38	17	4	2	4	3526	6914	1279
kişilər:	162	231	190	93	35	14	7	1	0	1	1755	3396	428
qadınlar:	171	280	201	153	79	24	10	3	2	3	1771	3518	851
kənd əhalisi:	1011	1783	1448	934	352	153	79	30	16	8	12986	21807	4649
kişilər:	437	867	707	391	110	29	15	7	2	0	6568	11019	1618
qadınlar:	574	916	741	543	242	124	64	23	14	8	6418	10788	3031

15-ci cədvəlin davamı

Ərazi	Cəmi əhali	o cümlədən yaş qrupları üzrə										
		0-4	5–9	10–14	15-19	20-24	25-29	30-34	35-39	40-44	45-49	50-54
A	1	2	3	4	5	6	7	8	9	10	11	12
Qazax rayonu	**81015**	**7505**	**9203**	**8670**	**7094**	**6090**	**5694**	**6712**	**6947**	**5067**	**3270**	**2194**
kişilər:	39602	3932	4741	4410	3623	2977	2818	3287	3441	2486	1526	1008
qadınlar:	41413	3573	4462	4260	3471	3113	2876	3425	3506	2581	1744	1186
şəhər əhalisi:	18780	1536	1924	1975	1825	1528	1276	1405	1690	1433	978	620
kişilər:	9086	786	1024	1036	944	707	635	645	790	664	466	275
qadınlar:	9694	750	900	939	881	821	641	760	900	769	512	345
kənd əhalisi:	62235	5969	7279	6695	5269	4562	4418	5307	5257	3634	2292	1574
kişilər:	30516	3146	3717	3374	2679	2270	2183	2642	2651	1822	1060	733
qadınlar:	31719	2823	3562	3321	2590	2292	2235	2665	2606	1812	1232	841
Qəbələ rayonu	**82803**	**9226**	**10315**	**9243**	**7159**	**6514**	**6685**	**7348**	**7186**	**5203**	**3051**	**1551**
kişilər:	41180	4786	5225	4708	3599	3248	3356	3650	3562	2598	1469	741
qadınlar:	41623	4440	5090	4535	3560	3266	3329	3698	3624	2605	1582	810
şəhər əhalisi:	11262	1073	1249	1236	1012	839	855	983	1102	909	554	286
kişilər:	5605	582	658	615	497	427	437	453	544	461	250	161
qadınlar:	5657	491	591	621	515	412	418	530	558	448	304	125
kənd əhalisi:	71541	8153	9066	8007	6147	5675	5830	6365	6084	4294	2497	1265
kişilər:	35575	4204	4567	4093	3102	2821	2919	3197	3018	2137	1219	580
qadınlar:	35966	3949	4499	3914	3045	2854	2911	3168	3066	2157	1278	685
Qobustan rayonu	**34184**	**3688**	**4179**	**4113**	**3610**	**3254**	**2876**	**2419**	**2203**	**1730**	**1133**	**635**
kişilər:	16646	1944	2179	2075	1819	1633	1468	1125	975	788	487	287
qadınlar:	17538	1744	2000	2038	1791	1621	1408	1294	1228	942	646	348
şəhər əhalisi:	3452	390	478	479	333	261	264	270	297	228	132	51
kişilər:	1702	206	243	237	155	117	141	133	139	122	67	27
qadınlar:	1750	184	235	242	178	144	123	137	158	106	65	24
kənd əhalisi:	30732	3298	3701	3634	3277	2993	2612	2149	1906	1502	1001	584
kişilər:	14944	1738	1936	1838	1664	1516	1327	992	836	666	420	260
qadınlar:	15788	1560	1765	1796	1613	1477	1285	1157	1070	836	581	324

15-ci cədvəlin davamı

Ərazi	o cümlədən yaş qrupları üzrə										Əmək qabiliyyətli yaşdan kiçik	Əmək qabiliyyətli yaşda	Əmək qabiliyyətli yaşdan böyük
	55-59	60-64	65-69	70-74	75-79	80-84	85-89	90-94	95-99	100 yaş və yuxarı			
A	13	14	15	16	17	18	19	20	21	22	23	24	25
Qazax rayonu	**2636**	**3570**	**2935**	**1876**	**687**	**382**	**285**	**105**	**65**	**28**	**26942**	**44376**	**9697**
kişilər:	1169	1625	1366	763	198	121	67	24	16	4	13899	22513	3190
qadınlar:	1467	1945	1569	1113	489	261	218	81	49	24	13043	21863	6507
şəhər əhalisi:	645	797	527	385	133	53	35	9	6	0	5817	11104	1859
kişilər:	294	390	240	128	29	18	8	5	2	0	3052	5459	575
qadınlar:	351	407	287	257	104	35	27	4	4	0	2765	5645	1284
kənd əhalisi:	1991	2773	2408	1491	554	329	250	96	59	28	21125	33272	7838
kişilər:	875	1235	1126	635	169	103	59	19	14	4	10847	17054	2615
qadınlar:	1116	1538	1282	856	385	226	191	77	45	24	10278	16218	5223
Qəbələ rayonu	**1906**	**3046**	**2359**	**1134**	**493**	**186**	**99**	**55**	**36**	**8**	**30382**	**45371**	**7050**
kişilər:	933	1373	1104	559	177	44	25	19	4	0	15531	23203	2446
qadınlar:	973	1673	1255	575	316	142	74	36	32	8	14851	22168	4604
şəhər əhalisi:	311	347	258	140	66	25	13	2	2	0	3791	6643	828
kişilər:	156	148	121	57	26	8	4	0	0	0	1972	3374	259
qadınlar:	155	199	137	83	40	17	9	2	2	0	1819	3269	569
kənd əhalisi:	1595	2699	2101	994	427	161	86	53	34	8	26591	38728	6222
kişilər:	777	1225	983	502	151	36	21	19	4	0	13559	19829	2187
qadınlar:	818	1474	1118	492	276	125	65	34	30	8	13032	18899	4035
Qobustan rayonu	**846**	**1242**	**914**	**697**	**322**	**156**	**75**	**32**	**44**	**16**	**12762**	**18022**	**3400**
kişilər:	384	589	427	297	99	37	19	8	5	1	6595	8920	1131
qadınlar:	462	653	487	400	223	119	56	24	39	15	6167	9102	2269
şəhər əhalisi:	69	78	48	43	11	11	4	0	3	2	1422	1835	195
kişilər:	31	39	25	18	2	0	0	0	0	0	719	922	61
qadınlar:	38	39	23	25	9	11	4	0	3	2	703	913	134
kənd əhalisi:	777	1164	866	654	311	145	71	32	41	14	11340	16187	3205
kişilər:	353	550	402	279	97	37	19	8	5	1	5876	7998	1070
qadınlar:	424	614	464	375	214	108	52	24	36	13	5464	8189	2135

15-ci cədvəlin davamı

Ərazi	Cəmi əhali	o cümlədən yaş qrupları üzrə										
		0-4	5-9	10-14	15-19	20-24	25-29	30-34	35-39	40-44	45-49	50-54
A	1	2	3	4	5	6	7	8	9	10	11	12
Quba rayonu	**136845**	**13854**	**17052**	**15526**	**12054**	**10092**	**10554**	**11856**	**11740**	**8716**	**5374**	**2596**
kişilər:	66841	7174	8705	7947	5778	4689	5087	5861	5776	4345	2614	1234
qadınlar:	70004	6680	8347	7579	6276	5403	5467	5995	5964	4371	2760	1362
şəhər əhalisi:	26680	2369	2842	2832	2397	1877	1881	2174	2425	2080	1410	708
kişilər:	12974	1255	1450	1404	1209	892	879	1043	1171	1044	672	356
qadınlar:	13706	1114	1392	1428	1188	985	1002	1131	1254	1036	738	352
kənd əhalisi:	110165	11485	14210	12694	9657	8215	8673	9682	9315	6636	3964	1888
kişilər:	53867	5919	7255	6543	4569	3797	4208	4818	4605	3301	1942	878
qadınlar:	56298	5566	6955	6151	5088	4418	4465	4864	4710	3335	2022	1010
Qubadlı rayonu	**32949**	**2245**	**3832**	**3789**	**3125**	**2752**	**2778**	**3000**	**2869**	**1969**	**1086**	**675**
kişilər:	15913	1198	1970	1937	1534	1261	1333	1400	1347	977	598	308
qadınlar:	17036	1047	1862	1852	1591	1491	1445	1600	1522	992	488	367
şəhər əhalisi:	6543	379	779	810	635	484	499	549	658	444	207	135
kişilər:	3155	200	404	409	331	218	224	237	303	243	120	53
qadınlar:	3388	179	375	401	304	266	275	312	355	201	87	82
kənd əhalisi:	26406	1866	3053	2979	2490	2268	2279	2451	2211	1525	879	540
kişilər:	12758	998	1566	1528	1203	1043	1109	1163	1044	734	478	255
qadınlar:	13648	868	1487	1451	1287	1225	1170	1288	1167	791	401	285
Qusar rayonu	**80816**	**8092**	**9937**	**9403**	**7192**	**5755**	**6076**	**6510**	**6533**	**4653**	**3125**	**1462**
kişilər:	39177	4123	5078	4751	3597	2706	2938	3183	3169	2280	1520	628
qadınlar:	41639	3969	4859	4652	3595	3049	3138	3327	3364	2373	1605	834
şəhər əhalisi:	17426	1257	1965	2142	1752	1221	1153	1228	1648	1365	1023	473
kişilər:	8300	646	994	1120	813	547	509	568	758	639	507	231
qadınlar:	9126	611	971	1022	939	674	644	660	890	726	516	242
kənd əhalisi:	63390	6835	7972	7261	5440	4534	4923	5282	4885	3288	2102	989
kişilər:	30877	3477	4084	3631	2784	2159	2429	2615	2411	1641	1013	397
qadınlar:	32513	3358	3888	3630	2656	2375	2494	2667	2474	1647	1089	592

15-ci cədvəlin davamı

Ərazi	o cümlədən yaş qrupları üzrə										Əmək qabiliyyətli yaşdan kiçik	Əmək qabiliyyətli yaşda	Əmək qabiliyyətli yaşdan böyük
	55-59	60-64	65-69	70-74	75-79	80-84	85-89	90-94	95-99	100 yaş və yuxarı			
A	13	14	15	16	17	18	19	20	21	22	23	24	25
Quba rayonu	**3255**	**5023**	**4056**	**2628**	**1241**	**559**	**367**	**161**	**108**	**33**	**49221**	**73783**	**13841**
kişilər:	1375	2303	1993	1176	451	177	101	35	18	2	25203	36796	4842
qadınlar:	1880	2720	2063	1452	790	382	266	126	90	31	24018	36987	8999
şəhər əhalisi:	746	1073	811	595	253	128	58	12	8	1	8566	15249	2865
kişilər:	306	483	385	271	96	37	14	5	2	0	4366	7620	988
qadınlar:	440	590	426	324	157	91	44	7	6	1	4200	7629	1877
kənd əhalisi:	2509	3950	3245	2033	988	431	309	149	100	32	40655	58534	10976
kişilər:	1069	1820	1608	905	355	140	87	30	16	2	20837	29176	3854
qadınlar:	1440	2130	1637	1128	633	291	222	119	84	30	19818	29358	7122
Qubadlı rayonu	**805**	**1453**	**1242**	**709**	**285**	**140**	**117**	**38**	**28**	**12**	**10535**	**18459**	**3955**
kişilər:	283	580	656	320	104	48	40	16	3	0	5452	8997	1464
qadınlar:	522	873	586	389	181	92	77	22	25	12	5083	9462	2491
şəhər əhalisi:	156	265	261	143	53	33	27	11	12	3	2125	3615	803
kişilər:	60	99	137	67	22	14	9	5	0	0	1110	1741	304
qadınlar:	96	166	124	76	31	19	18	6	12	3	1015	1874	499
kənd əhalisi:	649	1188	981	566	232	107	90	27	16	9	8410	14844	3152
kişilər:	223	481	519	253	82	34	31	11	3	0	4342	7256	1160
qadınlar:	426	707	462	313	150	73	59	16	13	9	4068	7588	1992
Qusar rayonu	**2065**	**3621**	**2934**	**1774**	**780**	**421**	**280**	**110**	**60**	**33**	**28987**	**42146**	**9683**
kişilər:	879	1659	1425	768	283	100	57	25	7	1	14737	21114	3326
qadınlar:	1186	1962	1509	1006	497	321	223	85	53	32	14250	21032	6357
şəhər əhalisi:	475	627	466	335	146	78	43	18	7	4	5759	9996	1671
kişilər:	222	309	204	141	57	20	10	5	0	0	2954	4795	551
qadınlar:	253	318	262	194	89	58	33	13	7	4	2805	5201	1120
kənd əhalisi:	1590	2994	2468	1439	634	343	237	92	53	29	23228	32150	8012
kişilər:	657	1350	1221	627	226	80	47	20	7	1	11783	16319	2775
qadınlar:	933	1644	1247	812	408	263	190	72	46	28	11445	15831	5237

15-ci cədvəlin davamı

Ərazi	Cəmi əhali	o cümlədən yaş qrupları üzrə										
		0-4	5–9	10–14	15-19	20-24	25-29	30-34	35-39	40-44	45-49	50-54
A	1	2	3	4	5	6	7	8	9	10	11	12
Laçın rayonu	**63162**	**5926**	**7029**	**6826**	**6089**	**5807**	**5962**	**5635**	**4617**	**3309**	**2114**	**1271**
kişilər:	30714	3090	3526	3557	3097	2776	2816	2618	2193	1546	1036	598
qadınlar:	32448	2836	3503	3269	2992	3031	3146	3017	2424	1763	1078	673
şəhər əhalisi:	10810	1037	1299	1182	1037	935	962	973	792	564	307	222
kişilər:	5202	561	644	584	552	434	441	436	367	266	151	99
qadınlar:	5608	476	655	598	485	501	521	537	425	298	156	123
kənd əhalisi:	52352	4889	5730	5644	5052	4872	5000	4662	3825	2745	1807	1049
kişilər:	25512	2529	2882	2973	2545	2342	2375	2182	1826	1280	885	499
qadınlar:	26840	2360	2848	2671	2507	2530	2625	2480	1999	1465	922	550
Lerik rayonu	**63314**	**7498**	**8143**	**7719**	**6983**	**6423**	**5462**	**4663**	**3845**	**2769**	**1924**	**1268**
kişilər:	31004	3954	4224	3931	3563	3222	2695	2146	1682	1191	830	603
qadınlar:	32310	3544	3919	3788	3420	3201	2767	2517	2163	1578	1094	665
şəhər əhalisi:	6621	659	678	765	805	715	539	502	436	423	287	188
kişilər:	3332	371	361	385	399	369	275	245	210	194	129	103
qadınlar:	3289	288	317	380	406	346	264	257	226	229	158	85
kənd əhalisi:	56693	6839	7465	6954	6178	5708	4923	4161	3409	2346	1637	1080
kişilər:	27672	3583	3863	3546	3164	2853	2420	1901	1472	997	701	500
qadınlar:	29021	3256	3602	3408	3014	2855	2503	2260	1937	1349	936	580
Lənkəran rayonu	**189929**	**16281**	**21596**	**20576**	**19269**	**17678**	**17023**	**17025**	**15857**	**12380**	**8505**	**4570**
kişilər:	93144	8525	11003	10522	9780	8711	8293	8096	7575	5918	4170	2219
qadınlar:	96785	7756	10593	10054	9489	8967	8730	8929	8282	6462	4335	2351
şəhər əhalisi:	77080	6201	8192	7929	7378	6940	6855	6887	6604	5450	3908	2241
kişilər:	37487	3257	4203	4074	3702	3376	3325	3253	3144	2619	1871	1087
qadınlar:	39593	2944	3989	3855	3676	3564	3530	3634	3460	2831	2037	1154
kənd əhalisi:	112849	10080	13404	12647	11891	10738	10168	10138	9253	6930	4597	2329
kişilər:	55657	5268	6800	6448	6078	5335	4968	4843	4431	3299	2299	1132
qadınlar:	57192	4812	6604	6199	5813	5403	5200	5295	4822	3631	2298	1197
Lənkəran şəhəri	48111	3757	4990	4834	4419	4241	4160	4356	4187	3502	2642	1549
kişilər:	23339	1961	2609	2478	2202	2023	1996	2029	2013	1672	1262	757
qadınlar:	24772	1796	2381	2356	2217	2218	2164	2327	2174	1830	1380	792

15-ci cədvəlin davamı

Ərazi	o cümlədən yaş qrupları üzrə										Əmək qabiliyyətli yaşdan kiçik	Əmək qabiliyyətli yaşda	Əmək qabiliyyətli yaşdan böyük
	55-59	60-64	65-69	70-74	75-79	80-84	85-89	90-94	95-99	100 yaş və yuxarı			
A	13	14	15	16	17	18	19	20	21	22	23	24	25
Laçın rayonu	**1813**	**2650**	**1812**	**1070**	**459**	**333**	**251**	**95**	**68**	**26**	**21070**	**35515**	**6577**
kişilər:	827	1196	910	531	189	94	68	24	15	7	10846	17563	2305
qadınlar:	986	1454	902	539	270	239	183	71	53	19	10224	17952	4272
şəhər əhalisi:	316	446	311	187	89	60	56	22	10	3	3724	5925	1161
kişilər:	149	194	154	92	44	12	15	3	3	1	1902	2892	408
qadınlar:	167	252	157	95	45	48	41	19	7	2	1822	3033	753
kənd əhalisi:	1497	2204	1501	883	370	273	195	73	58	23	17346	29590	5416
kişilər:	678	1002	756	439	145	82	53	21	12	6	8944	14671	1897
qadınlar:	819	1202	745	444	225	191	142	52	46	17	8402	14919	3519
Lerik rayonu	**1520**	**2072**	**1317**	**788**	**328**	**255**	**182**	**74**	**57**	**24**	**24782**	**33542**	**4990**
kişilər:	634	999	652	391	110	80	51	23	16	7	12834	16454	1716
qadınlar:	886	1073	665	397	218	175	131	51	41	17	11948	17088	3274
şəhər əhalisi:	184	179	112	74	27	23	13	8	0	4	2269	3924	428
kişilər:	90	89	53	38	4	10	5	0	0	2	1193	2004	135
qadınlar:	94	90	59	36	23	13	8	8	0	2	1076	1920	293
kənd əhalisi:	1336	1893	1205	714	301	232	169	66	57	20	22513	29618	4562
kişilər:	544	910	599	353	106	70	46	23	16	5	11641	14450	1581
qadınlar:	792	983	606	361	195	162	123	43	41	15	10872	15168	2981
Lənkəran rayonu	**4760**	**6239**	**4341**	**2085**	**730**	**466**	**374**	**99**	**62**	**13**	**62484**	**113554**	**13891**
kişilər:	2133	2882	1975	870	215	125	88	29	12	3	32122	56751	4271
qadınlar:	2627	3357	2366	1215	515	341	286	70	50	10	30362	56803	9620
şəhər əhalisi:	2248	2771	1802	930	368	189	124	39	19	5	23851	47203	6026
kişilər:	991	1246	757	384	96	53	31	11	5	2	12326	23436	1725
qadınlar:	1257	1525	1045	546	272	136	93	28	14	3	11525	23767	4301
kənd əhalisi:	2512	3468	2539	1155	362	277	250	60	43	8	38633	66351	7865
kişilər:	1142	1636	1218	486	119	72	57	18	7	1	19796	33315	2546
qadınlar:	1370	1832	1321	669	243	205	193	42	36	7	18837	33036	5319
Lənkəran şəhəri	1493	1747	1129	616	251	126	74	24	12	2	14489	29810	3812
kişilər:	672	805	475	247	67	38	22	7	3	1	7511	14731	1097
qadınlar:	821	942	654	369	184	88	52	17	9	1	6978	15079	2715

15-ci cədvəlin davamı

Ərazi	Cəmi əhali	o cümlədən yaş qrupları üzrə										
		0-4	5–9	10–14	15-19	20-24	25-29	30-34	35-39	40-44	45-49	50-54
A	1	2	3	4	5	6	7	8	9	10	11	12
Masallı rayonu	**173937**	**16923**	**21501**	**19914**	**17653**	**16077**	**15562**	**15185**	**13649**	**9926**	**6321**	**3563**
kişilər:	85306	8909	11035	10380	8926	7985	7566	7150	6430	4804	3019	1636
qadınlar:	88631	8014	10466	9534	8727	8092	7996	8035	7219	5122	3302	1927
şəhər əhalisi:	14382	1445	1624	1605	1523	1247	1184	1229	1206	975	719	380
kişilər:	7188	745	845	854	765	623	592	590	576	494	378	204
qadınlar:	7194	700	779	751	758	624	592	639	630	481	341	176
kənd əhalisi:	159555	15478	19877	18309	16130	14830	14378	13956	12443	8951	5602	3183
kişilər:	78118	8164	10190	9526	8161	7362	6974	6560	5854	4310	2641	1432
qadınlar:	81437	7314	9687	8783	7969	7468	7404	7396	6589	4641	2961	1751
Neftçala rayonu	**71480**	**6422**	**8623**	**8445**	**6851**	**5434**	**5276**	**6025**	**6357**	**5253**	**3149**	**1569**
kişilər:	34837	3297	4405	4363	3414	2610	2483	2839	3027	2570	1590	787
qadınlar:	36643	3125	4218	4082	3437	2824	2793	3186	3330	2683	1559	782
şəhər əhalisi:	32258	2493	3746	4075	3251	2259	2094	2621	2984	2782	1676	773
kişilər:	15803	1319	1933	2147	1633	1090	979	1176	1385	1358	903	399
qadınlar:	16455	1174	1813	1928	1618	1169	1115	1445	1599	1424	773	374
kənd əhalisi:	39222	3929	4877	4370	3600	3175	3182	3404	3373	2471	1473	796
kişilər:	19034	1978	2472	2216	1781	1520	1504	1663	1642	1212	687	388
qadınlar:	20188	1951	2405	2154	1819	1655	1678	1741	1731	1259	786	408
Oğuz rayonu	**36488**	**3814**	**4705**	**4068**	**3167**	**2723**	**2621**	**3065**	**3227**	**2487**	**1380**	**699**
kişilər:	18077	1978	2428	2130	1625	1323	1243	1512	1566	1243	679	331
qadınlar:	18411	1836	2277	1938	1542	1400	1378	1553	1661	1244	701	368
şəhər əhalisi:	6410	535	826	791	565	424	386	532	674	533	333	145
kişilər:	3149	289	429	415	280	192	169	242	304	263	165	79
qadınlar:	3261	246	397	376	285	232	217	290	370	270	168	66
kənd əhalisi:	30078	3279	3879	3277	2602	2299	2235	2533	2553	1954	1047	554
kişilər:	14928	1689	1999	1715	1345	1131	1074	1270	1262	980	514	252
qadınlar:	15150	1590	1880	1562	1257	1168	1161	1263	1291	974	533	302

15-ci cədvəlin davamı

Ərazi	o cümlədən yaş qrupları üzrə										Əmək qabiliyyətli yaşdan kiçik	Əmək qabiliyyətli yaşda	Əmək qabiliyyətli yaşdan böyük
	55-59	60-64	65-69	70-74	75-79	80-84	85-89	90-94	95-99	100 yaş və yuxarı			
A	13	14	15	16	17	18	19	20	21	22	23	24	25
Masallı rayonu	**4102**	**5593**	**4094**	**1797**	**864**	**524**	**449**	**144**	**75**	**21**	**62114**	**98679**	**13144**
kişilər:	1787	2466	1773	865	275	148	102	32	12	6	32243	49065	3998
qadınlar:	2315	3127	2321	932	589	376	347	112	63	15	29871	49614	9146
şəhər əhalisi:	342	398	254	132	54	26	33	4	2	0	5000	8513	869
kişilər:	153	188	98	53	13	8	9	0	0	0	2600	4351	237
qadınlar:	189	210	156	79	41	18	24	4	2	0	2400	4162	632
kənd əhalisi:	3760	5195	3840	1665	810	498	416	140	73	21	57114	90166	12275
kişilər:	1634	2278	1675	812	262	140	93	32	12	6	29643	44714	3761
qadınlar:	2126	2917	2165	853	548	358	323	108	61	15	27471	45452	8514
Neftçala rayonu	**1629**	**2523**	**1912**	**1156**	**464**	**204**	**110**	**53**	**19**	**6**	**25006**	**40237**	**6237**
kişilər:	749	1072	855	488	160	72	34	17	5	0	12806	19987	2044
qadınlar:	880	1451	1057	668	304	132	76	36	14	6	12200	20250	4193
şəhər əhalisi:	738	1075	815	539	199	82	34	14	6	2	11055	18507	2696
kişilər:	334	445	344	234	74	28	14	6	2	0	5762	9163	878
qadınlar:	404	630	471	305	125	54	20	8	4	2	5293	9344	1818
kənd əhalisi:	891	1448	1097	617	265	122	76	39	13	4	13951	21730	3541
kişilər:	415	627	511	254	86	44	20	11	3	0	7044	10824	1166
qadınlar:	476	821	586	363	179	78	56	28	10	4	6907	10906	2375
Oğuz rayonu	**818**	**1398**	**1131**	**685**	**282**	**92**	**71**	**28**	**22**	**5**	**13302**	**19594**	**3592**
kişilər:	364	627	559	315	103	20	19	7	5	0	6901	9904	1272
qadınlar:	454	771	572	370	179	72	52	21	17	5	6401	9690	2320
şəhər əhalisi:	153	198	144	99	45	8	13	5	1	0	2270	3642	498
kişilər:	81	89	78	44	18	4	6	1	1	0	1196	1766	187
qadınlar:	72	109	66	55	27	4	7	4	0	0	1074	1876	311
kənd əhalisi:	665	1200	987	586	237	84	58	23	21	5	11032	15952	3094
kişilər:	283	538	481	271	85	16	13	6	4	0	5705	8138	1085
qadınlar:	382	662	506	315	152	68	45	17	17	5	5327	7814	2009

15-ci cədvəlin davamı

Ərazi	Cəmi əhali	o cümlədən yaş qrupları üzrə										
		0-4	5–9	10–14	15-19	20-24	25-29	30-34	35-39	40-44	45-49	50-54
A	1	2	3	4	5	6	7	8	9	10	11	12
Saatlı rayonu	**82702**	**8764**	**10746**	**10085**	**8378**	**6643**	**6699**	**7261**	**7165**	**4983**	**2876**	**1241**
kişilər:	41196	4543	5460	5239	4276	3339	3281	3556	3510	2424	1445	618
qadınlar:	41506	4221	5286	4846	4102	3304	3418	3705	3655	2559	1431	623
şəhər əhalisi:	16463	1593	1909	1842	1649	1269	1365	1495	1537	1129	700	333
kişilər:	8130	842	951	936	832	619	644	736	743	553	360	172
qadınlar:	8333	751	958	906	817	650	721	759	794	576	340	161
kənd əhalisi:	66239	7171	8837	8243	6729	5374	5334	5766	5628	3854	2176	908
kişilər:	33066	3701	4509	4303	3444	2720	2637	2820	2767	1871	1085	446
qadınlar:	33173	3470	4328	3940	3285	2654	2697	2946	2861	1983	1091	462
Sabirabad rayonu	**136933**	**15040**	**17504**	**16505**	**13388**	**10971**	**11301**	**11906**	**11348**	**8271**	**4725**	**2462**
kişilər:	67259	7700	8816	8370	6726	5351	5537	5795	5557	4055	2320	1176
qadınlar:	69674	7340	8688	8135	6662	5620	5764	6111	5791	4216	2405	1286
şəhər əhalisi:	27339	2447	3256	3325	2775	2032	2025	2339	2442	2002	1320	726
kişilər:	13295	1259	1649	1684	1409	957	942	1077	1167	970	661	366
qadınlar:	14044	1188	1607	1641	1366	1075	1083	1262	1275	1032	659	360
kənd əhalisi:	109594	12593	14248	13180	10613	8939	9276	9567	8906	6269	3405	1736
kişilər:	53964	6441	7167	6686	5317	4394	4595	4718	4390	3085	1659	810
qadınlar:	55630	6152	7081	6494	5296	4545	4681	4849	4516	3184	1746	926
Salyan rayonu	**111973**	**10779**	**13812**	**12932**	**10934**	**9006**	**8595**	**9632**	**9790**	**7891**	**4794**	**2253**
kişilər:	54585	5641	7028	6497	5354	4403	4100	4561	4720	3909	2338	1125
qadınlar:	57388	5138	6784	6435	5580	4603	4495	5071	5070	3982	2456	1128
şəhər əhalisi:	39035	3618	4612	4473	3495	3020	2866	3257	3540	3045	1941	1013
kişilər:	18715	1890	2337	2279	1699	1413	1317	1513	1651	1491	933	502
qadınlar:	20320	1728	2275	2194	1796	1607	1549	1744	1889	1554	1008	511
kənd əhalisi:	72938	7161	9200	8459	7439	5986	5729	6375	6250	4846	2853	1240
kişilər:	35870	3751	4691	4218	3655	2990	2783	3048	3069	2418	1405	623
qadınlar:	37068	3410	4509	4241	3784	2996	2946	3327	3181	2428	1448	617

15-ci cədvəlin davamı

Ərazi	o cümlədən yaş qrupları üzrə										Əmək qabiliyyətli yaşdan kiçik	Əmək qabiliyyətli yaşda	Əmək qabiliyyətli yaşdan böyük
	55-59	60-64	65-69	70-74	75-79	80-84	85-89	90-94	95-99	100 yaş və yuxarı			
A	13	14	15	16	17	18	19	20	21	22	23	24	25
Saatlı rayonu	**1574**	**2418**	**1721**	**1067**	**541**	**188**	**124**	**105**	**90**	**33**	**31439**	**45249**	**6014**
kişilər:	750	1088	772	476	280	65	37	16	16	5	16227	22896	2073
qadınlar:	824	1330	949	591	261	123	87	89	74	28	15212	22353	3941
şəhər əhalisi:	381	541	358	205	74	32	31	10	9	1	5687	9552	1224
kişilər:	184	234	170	93	34	15	10	1	1	0	2910	4794	426
qadınlar:	197	307	188	112	40	17	21	9	8	1	2777	4758	798
kənd əhalisi:	1193	1877	1363	862	467	156	93	95	81	32	25752	35697	4790
kişilər:	566	854	602	383	246	50	27	15	15	5	13317	18102	1647
qadınlar:	627	1023	761	479	221	106	66	80	66	27	12435	17595	3143
Sabirabad rayonu	**3129**	**4403**	**2886**	**1679**	**704**	**284**	**208**	**89**	**96**	**34**	**51930**	**74999**	**10004**
kişilər:	1473	2017	1331	654	231	77	46	14	12	1	26357	37763	3139
qadınlar:	1656	2386	1555	1025	473	207	162	75	84	33	25573	37236	6865
şəhər əhalisi:	667	840	538	352	146	54	39	8	3	3	9661	15750	1928
kişilər:	328	388	231	124	49	18	14	1	1	0	4910	7772	613
qadınlar:	339	452	307	228	97	36	25	7	2	3	4751	7978	1315
kənd əhalisi:	2462	3563	2348	1327	558	230	169	81	93	31	42269	59249	8076
kişilər:	1145	1629	1100	530	182	59	32	13	11	1	21447	29991	2526
qadınlar:	1317	1934	1248	797	376	171	137	68	82	30	20822	29258	5550
Salyan rayonu	**2470**	**3798**	**2472**	**1644**	**607**	**258**	**163**	**70**	**58**	**15**	**39904**	**63333**	**8736**
kişilər:	1123	1716	1071	667	190	72	39	16	14	1	20360	31528	2697
qadınlar:	1347	2082	1401	977	417	186	124	54	44	14	19544	31805	6039
şəhər əhalisi:	878	1326	952	633	207	74	59	17	7	2	13480	22360	3195
kişilər:	369	559	402	244	67	23	17	4	4	1	6881	10891	943
qadınlar:	509	767	550	389	140	51	42	13	3	1	6599	11469	2252
kənd əhalisi:	1592	2472	1520	1011	400	184	104	53	51	13	26424	40973	5541
kişilər:	754	1157	669	423	123	49	22	12	10	0	13479	20637	1754
qadınlar:	838	1315	851	588	277	135	82	41	41	13	12945	20336	3787

15-ci cədvəlin davamı

Ərazi	Cəmi əhali	o cümlədən yaş qrupları üzrə										
		0-4	5–9	10–14	15-19	20-24	25-29	30-34	35-39	40-44	45-49	50-54
A	1	2	3	4	5	6	7	8	9	10	11	12
Samux rayonu	**49697**	**4660**	**5926**	**5444**	**4299**	**3852**	**3828**	**4477**	**4446**	**3203**	**2027**	**1233**
kişilər:	24300	2483	3049	2778	2166	1806	1819	2199	2172	1543	1004	601
qadınlar:	25397	2177	2877	2666	2133	2046	2009	2278	2274	1660	1023	632
şəhər əhalisi:	12030	1051	1353	1361	1081	959	886	1043	1087	857	533	293
kişilər:	5835	543	699	688	546	463	410	499	526	406	271	139
qadınlar:	6195	508	654	673	535	496	476	544	561	451	262	154
kənd əhalisi:	37667	3609	4573	4083	3218	2893	2942	3434	3359	2346	1494	940
kişilər:	18465	1940	2350	2090	1620	1343	1409	1700	1646	1137	733	462
qadınlar:	19202	1669	2223	1993	1598	1550	1533	1734	1713	1209	761	478
Siyəzən rayonu	**33462**	**3246**	**4214**	**3906**	**3092**	**2630**	**2726**	**2955**	**2787**	**2058**	**1353**	**657**
kişilər:	16514	1696	2155	1999	1620	1272	1328	1482	1355	1033	629	289
qadınlar:	16948	1550	2059	1907	1472	1358	1398	1473	1432	1025	724	368
şəhər əhalisi:	22078	2024	2695	2556	1999	1742	1816	1972	1931	1418	959	495
kişilər:	10958	1077	1395	1332	1039	858	866	1004	930	716	447	223
qadınlar:	11120	947	1300	1224	960	884	950	968	1001	702	512	272
kənd əhalisi:	11384	1222	1519	1350	1093	888	910	983	856	640	394	162
kişilər:	5556	619	760	667	581	414	462	478	425	317	182	66
qadınlar:	5828	603	759	683	512	474	448	505	431	323	212	96
Şamaxı rayonu	**80625**	**7752**	**9775**	**9893**	**7999**	**6286**	**6097**	**6596**	**6464**	**4985**	**3109**	**1734**
kişilər:	39484	4125	4993	5172	3988	3001	2901	3141	3047	2428	1493	815
qadınlar:	41141	3627	4782	4721	4011	3285	3196	3455	3417	2557	1616	919
şəhər əhalisi:	33615	3070	3964	4078	3391	2481	2470	2745	2841	2314	1468	842
kişilər:	16480	1639	2035	2133	1655	1163	1156	1312	1357	1150	725	390
qadınlar:	17135	1431	1929	1945	1736	1318	1314	1433	1484	1164	743	452
kənd əhalisi:	47010	4682	5811	5815	4608	3805	3627	3851	3623	2671	1641	892
kişilər:	23004	2486	2958	3039	2333	1838	1745	1829	1690	1278	768	425
qadınlar:	24006	2196	2853	2776	2275	1967	1882	2022	1933	1393	873	467

15-ci cədvəlin davamı

Ərazi	o cümlədən yaş qrupları üzrə										Əmək qabiliyyətli yaşdan kiçik	Əmək qabiliyyətli yaşda	Əmək qabiliyyətli yaşdan böyük
	55-59	60-64	65-69	70-74	75-79	80-84	85-89	90-94	95-99	100 yaş və yuxarı			
A	13	14	15	16	17	18	19	20	21	22	23	24	25
Samux rayonu	**1461**	**1843**	**1273**	**925**	**367**	**186**	**115**	**49**	**63**	**20**	**16981**	**28000**	**4716**
kişilər:	674	841	573	388	109	45	32	8	8	2	8810	14008	1482
qadınlar:	787	1002	700	537	258	141	83	41	55	18	8171	13992	3234
şəhər əhalisi:	364	436	304	228	95	37	33	13	12	4	4003	6884	1143
kişilər:	170	196	130	94	30	10	12	0	2	1	2050	3433	352
qadınlar:	194	240	174	134	65	27	21	13	10	3	1953	3451	791
kənd əhalisi:	1097	1407	969	697	272	149	82	36	51	16	12978	21116	3573
kişilər:	504	645	443	294	79	35	20	8	6	1	6760	10575	1130
qadınlar:	593	762	526	403	193	114	62	28	45	15	6218	10541	2443
Siyəzən rayonu	**814**	**1162**	**753**	**536**	**293**	**144**	**70**	**33**	**30**	**3**	**12057**	**18476**	**2929**
kişilər:	360	527	368	232	96	36	22	10	5	0	6218	9337	959
qadınlar:	454	635	385	304	197	108	48	23	25	3	5839	9139	1970
şəhər əhalisi:	533	765	513	358	184	69	32	15	2	0	7722	12472	1884
kişilər:	227	343	254	152	63	18	9	5	0	0	4038	6291	629
qadınlar:	306	422	259	206	121	51	23	10	2	0	3684	6181	1255
kənd əhalisi:	281	397	240	178	109	75	38	18	28	3	4335	6004	1045
kişilər:	133	184	114	80	33	18	13	5	5	0	2180	3046	330
qadınlar:	148	213	126	98	76	57	25	13	23	3	2155	2958	715
Şamaxı rayonu	**1748**	**2898**	**2366**	**1551**	**726**	**293**	**196**	**81**	**52**	**24**	**29207**	**43492**	**7926**
kişilər:	797	1344	1128	706	247	66	51	25	10	6	15234	21464	2786
qadınlar:	951	1554	1238	845	479	227	145	56	42	18	13973	22028	5140
şəhər əhalisi:	785	1215	890	593	260	100	65	19	17	7	11875	18684	3056
kişilər:	352	582	424	271	84	25	19	4	2	2	6198	9215	1067
qadınlar:	433	633	466	322	176	75	46	15	15	5	5677	9469	1989
kənd əhalisi:	963	1683	1476	958	466	193	131	62	35	17	17332	24808	4870
kişilər:	445	762	704	435	163	41	32	21	8	4	9036	12249	1719
qadınlar:	518	921	772	523	303	152	99	41	27	13	8296	12559	3151

15-ci cədvəlin davamı

Ərazi	Cəmi əhali	o cümlədən yaş qrupları üzrə										
		0-4	5–9	10–14	15-19	20-24	25-29	30-34	35-39	40-44	45-49	50-54
A	1	2	3	4	5	6	7	8	9	10	11	12
Şəki rayonu	**157353**	**14516**	**17747**	**17001**	**14509**	**12278**	**12020**	**13834**	**14633**	**10936**	**6512**	**3308**
kişilər:	77225	7561	9156	8671	7286	6120	5761	6632	7026	5458	3198	1566
qadınlar:	80128	6955	8591	8330	7223	6158	6259	7202	7607	5478	3314	1742
şəhər əhalisi:	63112	4949	6570	6642	5586	4584	4380	5383	6291	5096	3253	1638
kişilər:	30302	2509	3364	3450	2806	2167	2005	2489	2949	2517	1578	814
qadınlar:	32810	2440	3206	3192	2780	2417	2375	2894	3342	2579	1675	824
kənd əhalisi:	94241	9567	11177	10359	8923	7694	7640	8451	8342	5840	3259	1670
kişilər:	46923	5052	5792	5221	4480	3953	3756	4143	4077	2941	1620	752
qadınlar:	47318	4515	5385	5138	4443	3741	3884	4308	4265	2899	1639	918
Şəki şəhəri	61415	4798	6378	6461	5418	4448	4272	5266	6117	4983	3165	1592
kişilər:	29458	2418	3267	3361	2707	2099	1956	2429	2873	2463	1544	789
qadınlar:	31957	2380	3111	3100	2711	2349	2316	2837	3244	2520	1621	803
Şəmkir rayonu	**173401**	**16844**	**21126**	**19790**	**16384**	**13415**	**13225**	**15078**	**15375**	**11460**	**6714**	**4148**
kişilər:	86180	9107	10918	9986	8254	6670	6397	7538	7640	5776	3352	2068
qadınlar:	87221	7737	10208	9804	8130	6745	6828	7540	7735	5684	3362	2080
şəhər əhalisi:	58322	5307	7045	6940	5924	4355	4162	4841	5301	4348	2587	1540
kişilər:	28913	2907	3692	3481	3004	2174	1960	2352	2547	2162	1321	743
qadınlar:	29409	2400	3353	3459	2920	2181	2202	2489	2754	2186	1266	797
kənd əhalisi:	115079	11537	14081	12850	10460	9060	9063	10237	10074	7112	4127	2608
kişilər:	57267	6200	7226	6505	5250	4496	4437	5186	5093	3614	2031	1325
qadınlar:	57812	5337	6855	6345	5210	4564	4626	5051	4981	3498	2096	1283
Şuşa rayonu	**24340**	**2046**	**2634**	**2753**	**2553**	**2066**	**1966**	**2101**	**2082**	**1597**	**1020**	**602**
kişilər:	11692	1044	1328	1370	1284	937	885	930	1017	739	544	285
qadınlar:	12648	1002	1306	1383	1269	1129	1081	1171	1065	858	476	317
şəhər əhalisi:	6823	627	774	793	753	602	528	507	609	427	269	144
kişilər:	3228	302	389	373	366	291	245	199	292	193	147	65
qadınlar:	3595	325	385	420	387	311	283	308	317	234	122	79
kənd əhalisi:	17517	1419	1860	1960	1800	1464	1438	1594	1473	1170	751	458
kişilər:	8464	742	939	997	918	646	640	731	725	546	397	220
qadınlar:	9053	677	921	963	882	818	798	863	748	624	354	238

15-ci cədvəlin davamı

Ərazi	o cümlədən yaş qrupları üzrə										Əmək qabiliyyətli yaşdan kiçik	Əmək qabiliyyətli yaşda	Əmək qabiliyyətli yaşdan böyük
	55-59	60-64	65-69	70-74	75-79	80-84	85-89	90-94	95-99	100 yaş və yuxarı			
A	13	14	15	16	17	18	19	20	21	22	23	24	25
Şəki rayonu	**3760**	**6041**	**5151**	**3039**	**1182**	**449**	**281**	**96**	**44**	**16**	**52419**	**89178**	**15756**
kişilər:	1696	2790	2474	1230	381	107	79	20	10	3	26949	44871	5405
qadınlar:	2064	3251	2677	1809	801	342	202	76	34	13	25470	44307	10351
şəhər əhalisi:	1761	2460	2217	1455	518	190	105	25	9	0	19342	36915	6855
kişilər:	763	1079	992	572	162	45	33	5	3	0	9934	18145	2223
qadınlar:	998	1381	1225	883	356	145	72	20	6	0	9408	18770	4632
kənd əhalisi:	1999	3581	2934	1584	664	259	176	71	35	16	33077	52263	8901
kişilər:	933	1711	1482	658	219	62	46	15	7	3	17015	26726	3182
qadınlar:	1066	1870	1452	926	445	197	130	56	28	13	16062	25537	5719
Şəki şəhəri	1704	2402	2179	1411	506	181	100	25	9	0	18778	35948	6689
kişilər:	733	1052	972	555	156	44	32	5	3	0	9631	17663	2164
qadınlar:	971	1350	1207	856	350	137	68	20	6	0	9147	18285	4525
Şəmkir rayonu	**4268**	**5818**	**4303**	**2866**	**1127**	**606**	**459**	**193**	**145**	**57**	**61354**	**97055**	**14992**
kişilər:	2031	2671	1967	1161	308	155	114	32	26	9	31813	49620	4747
qadınlar:	2237	3147	2336	1705	819	451	345	161	119	48	29541	47435	10245
şəhər əhalisi:	1379	1808	1262	822	339	174	111	46	26	5	20582	33368	4372
kişilər:	650	844	570	324	86	54	28	7	7	0	10731	16809	1373
qadınlar:	729	964	692	498	253	120	83	39	19	5	9851	16559	2999
kənd əhalisi:	2889	4010	3041	2044	788	432	348	147	119	52	40772	63687	10620
kişilər:	1381	1827	1397	837	222	101	86	25	19	9	21082	32811	3374
qadınlar:	1508	2183	1644	1207	566	331	262	122	100	43	19690	30876	7246
Şuşa rayonu	**708**	**859**	**571**	**353**	**194**	**114**	**73**	**28**	**13**	**7**	**7979**	**14217**	**2144**
kişilər:	340	416	288	159	64	33	23	5	0	1	4004	6959	729
qadınlar:	368	443	283	194	130	81	50	23	13	6	3975	7258	1415
şəhər əhalisi:	206	239	157	79	48	27	22	9	2	1	2355	3893	575
kişilər:	94	117	92	33	19	7	4	0	0	0	1142	1886	200
qadınlar:	112	122	65	46	29	20	18	9	2	1	1213	2007	375
kənd əhalisi:	502	620	414	274	146	87	51	19	11	6	5624	10324	1569
kişilər:	246	299	196	126	45	26	19	5	0	1	2862	5073	529
qadınlar:	256	321	218	148	101	61	32	14	11	5	2762	5251	1040

15-ci cədvəlin davamı

Ərazi	Cəmi əhali	o cümlədən yaş qrupları üzrə										
		0-4	5–9	10–14	15-19	20-24	25-29	30-34	35-39	40-44	45-49	50-54
A	1	2	3	4	5	6	7	8	9	10	11	12
Tərtər rayonu	**92201**	**9132**	**10064**	**9447**	**8089**	**7138**	**7850**	**8058**	**7228**	**5348**	**3302**	**2667**
kişilər:	45088	4782	5232	4869	4082	3526	3862	3909	3475	2642	1534	1300
qadınlar:	47113	4350	4832	4578	4007	3612	3988	4149	3753	2706	1768	1367
şəhər əhalisi:	28170	2524	2958	2939	2621	2222	2365	2377	2161	1821	1292	1025
kişilər:	13767	1315	1568	1530	1294	1086	1164	1092	1014	892	628	484
qadınlar:	14403	1209	1390	1409	1327	1136	1201	1285	1147	929	664	541
kənd əhalisi:	64031	6608	7106	6508	5468	4916	5485	5681	5067	3527	2010	1642
kişilər:	31321	3467	3664	3339	2788	2440	2698	2817	2461	1750	906	816
qadınlar:	32710	3141	3442	3169	2680	2476	2787	2864	2606	1777	1104	826
Tovuz rayonu	**142854**	**14829**	**16676**	**14752**	**12875**	**11521**	**11287**	**12137**	**11876**	**8582**	**5422**	**3666**
kişilər:	70379	7881	8497	7480	6526	5785	5701	5841	5867	4128	2616	1700
qadınlar:	72475	6948	8179	7272	6349	5736	5586	6296	6009	4454	2806	1966
şəhər əhalisi:	24845	2250	2894	2560	2239	1896	1930	2130	2152	1654	1070	787
kişilər:	11956	1198	1476	1272	1102	923	934	994	1063	785	496	357
qadınlar:	12889	1052	1418	1288	1137	973	996	1136	1089	869	574	430
kənd əhalisi:	118009	12579	13782	12192	10636	9625	9357	10007	9724	6928	4352	2879
kişilər:	58423	6683	7021	6208	5424	4862	4767	4847	4804	3343	2120	1343
qadınlar:	59586	5896	6761	5984	5212	4763	4590	5160	4920	3585	2232	1536
Ucar rayonu	**71327**	**6940**	**8813**	**7812**	**6671**	**5995**	**6109**	**6294**	**6068**	**4234**	**2514**	**1360**
kişilər:	34962	3558	4477	4016	3337	3010	3013	3111	2895	2058	1180	637
qadınlar:	36365	3382	4336	3796	3334	2985	3096	3183	3173	2176	1334	723
şəhər əhalisi:	15483	1253	1846	1833	1518	1152	1085	1297	1544	1199	710	362
kişilər:	7335	631	923	925	716	557	494	599	721	580	351	187
qadınlar:	8148	622	923	908	802	595	591	698	823	619	359	175
kənd əhalisi:	55844	5687	6967	5979	5153	4843	5024	4997	4524	3035	1804	998
kişilər:	27627	2927	3554	3091	2621	2453	2519	2512	2174	1478	829	450
qadınlar:	28217	2760	3413	2888	2532	2390	2505	2485	2350	1557	975	548

15-ci cədvəlin davamı

Ərazi	o cümlədən yaş qrupları üzrə										Əmək qabiliyyətli yaşdan kiçik	Əmək qabiliyyətli yaşda	Əmək qabiliyyətli yaşdan böyük
	55-59	60-64	65-69	70-74	75-79	80-84	85-89	90-94	95-99	100 yaş və yuxarı			
A	13	14	15	16	17	18	19	20	21	22	23	24	25
Tərtər rayonu	**3197**	**4017**	**2704**	**1647**	**1030**	**587**	**377**	**153**	**116**	**50**	**30384**	**51498**	**10319**
kişilər:	1532	1799	1181	642	367	185	99	40	19	11	15772	26115	3201
qadınlar:	1665	2218	1523	1005	663	402	278	113	97	39	14612	25383	7118
şəhər əhalisi:	1065	1114	656	479	276	141	82	30	15	7	8975	16476	2719
kişilər:	517	516	282	194	104	47	27	8	2	3	4688	8235	844
qadınlar:	548	598	374	285	172	94	55	22	13	4	4287	8241	1875
kənd əhalisi:	2132	2903	2048	1168	754	446	295	123	101	43	21409	35022	7600
kişilər:	1015	1283	899	448	263	138	72	32	17	8	11084	17880	2357
qadınlar:	1117	1620	1149	720	491	308	223	91	84	35	10325	17142	5243
Tovuz rayonu	**4309**	**5665**	**4042**	**2601**	**1046**	**609**	**454**	**220**	**207**	**78**	**49011**	**79295**	**14548**
kişilər:	2067	2482	1928	1146	385	156	108	42	35	8	25260	40390	4729
qadınlar:	2242	3183	2114	1455	661	453	346	178	172	70	23751	38905	9819
şəhər əhalisi:	803	971	645	453	194	91	54	30	27	15	8197	14204	2444
kişilər:	363	394	294	189	64	28	13	5	6	0	4193	7028	735
qadınlar:	440	577	351	264	130	63	41	25	21	15	4004	7176	1709
kənd əhalisi:	3506	4694	3397	2148	852	518	400	190	180	63	40814	65091	12104
kişilər:	1704	2088	1634	957	321	128	95	37	29	8	21067	33362	3994
qadınlar:	1802	2606	1763	1191	531	390	305	153	151	55	19747	31729	8110
Ucar rayonu	**1706**	**2851**	**1944**	**1136**	**476**	**182**	**97**	**54**	**45**	**26**	**24978**	**39849**	**6500**
kişilər:	782	1262	920	474	147	47	23	11	3	1	12758	20146	2058
qadınlar:	924	1589	1024	662	329	135	74	43	42	25	12220	19703	4442
şəhər əhalisi:	357	546	350	266	102	35	21	5	2	0	5261	8932	1290
kişilər:	148	219	137	106	23	11	6	1	0	0	2628	4338	369
qadınlar:	209	327	213	160	79	24	15	4	2	0	2633	4594	921
kənd əhalisi:	1349	2305	1594	870	374	147	76	49	43	26	19717	30917	5210
kişilər:	634	1043	783	368	124	36	17	10	3	1	10130	15808	1689
qadınlar:	715	1262	811	502	250	111	59	39	40	25	9587	15109	3521

15-ci cədvəlin davamı

Ərazi	Cəmi əhali	o cümlədən yaş qrupları üzrə										
		0-4	5–9	10–14	15-19	20-24	25-29	30-34	35-39	40-44	45-49	50-54
A	1	2	3	4	5	6	7	8	9	10	11	12
Yardımlı rayonu	**49039**	**6575**	**6657**	**5936**	**5167**	**4663**	**4204**	**3560**	**2942**	**2078**	**1265**	**865**
kişilər:	23959	3408	3390	3048	2603	2320	2094	1636	1278	915	564	388
qadınlar:	25080	3167	3267	2888	2564	2343	2110	1924	1664	1163	701	477
şəhər əhalisi:	3646	387	413	433	444	348	319	263	222	191	159	98
kişilər:	1873	226	214	236	233	184	160	136	111	77	81	56
qadınlar:	1773	161	199	197	211	164	159	127	111	114	78	42
kənd əhalisi:	45393	6188	6244	5503	4723	4315	3885	3297	2720	1887	1106	767
kişilər:	22086	3182	3176	2812	2370	2136	1934	1500	1167	838	483	332
qadınlar:	23307	3006	3068	2691	2353	2179	1951	1797	1553	1049	623	435
Yevlax rayonu	**108188**	**9604**	**13049**	**12764**	**10480**	**8332**	**8261**	**9407**	**9881**	**7364**	**4439**	**2366**
kişilər:	52503	4950	6765	6486	5186	3962	3879	4358	4741	3570	2220	1120
qadınlar:	55685	4654	6284	6278	5294	4370	4382	5049	5140	3794	2219	1246
şəhər əhalisi:	58604	4793	7199	7462	6189	4507	4067	4740	5471	4306	2604	1319
kişilər:	28464	2525	3763	3759	3105	2085	1893	2146	2536	2095	1344	626
qadınlar:	30140	2268	3436	3703	3084	2422	2174	2594	2935	2211	1260	693
kənd əhalisi:	49584	4811	5850	5302	4291	3825	4194	4667	4410	3058	1835	1047
kişilər:	24039	2425	3002	2727	2081	1877	1986	2212	2205	1475	876	494
qadınlar:	25545	2386	2848	2575	2210	1948	2208	2455	2205	1583	959	553
Yevlax şəhəri	52043	4225	6432	6642	5512	3961	3598	4175	4861	3792	2340	1200
kişilər:	25283	2234	3376	3337	2747	1854	1682	1895	2238	1835	1215	560
qadınlar:	26760	1991	3056	3305	2765	2107	1916	2280	2623	1957	1125	640
Zaqatala rayonu	**107240**	**9898**	**12337**	**11500**	**9434**	**8470**	**8524**	**9888**	**9985**	**7064**	**4559**	**2395**
kişilər:	51807	5019	6175	5796	4641	4072	4088	4683	4783	3427	2164	1095
qadınlar:	55433	4879	6162	5704	4793	4398	4436	5205	5202	3637	2395	1300
şəhər əhalisi:	26617	2098	2898	2910	2474	2021	1942	2211	2527	2053	1389	748
kişilər:	12620	1068	1458	1445	1248	917	891	1006	1188	946	633	328
qadınlar:	13997	1030	1440	1465	1226	1104	1051	1205	1339	1107	756	420
kənd əhalisi:	80623	7800	9439	8590	6960	6449	6582	7677	7458	5011	3170	1647
kişilər:	39187	3951	4717	4351	3393	3155	3197	3677	3595	2481	1531	767
qadınlar:	41436	3849	4722	4239	3567	3294	3385	4000	3863	2530	1639	880

15-ci cədvəlin davamı

Ərazi	o cümlədən yaş qrupları üzrə										Əmək qabiliyyətli yaşdan kiçik	Əmək qabiliyyətli yaşda	Əmək qabiliyyətli yaşdan böyük
	55-59	60-64	65-69	70-74	75-79	80-84	85-89	90-94	95-99	100 yaş və yuxarı			
A	13	14	15	16	17	18	19	20	21	22	23	24	25
Yardımlı rayonu	**1276**	**1662**	**862**	**644**	**242**	**171**	**168**	**70**	**26**	**6**	**20218**	**25112**	**3709**
kişilər:	552	853	350	346	80	53	38	26	15	2	10361	12386	1212
qadınlar:	724	809	512	298	162	118	130	44	11	4	9857	12726	2497
şəhər əhalisi:	102	108	61	53	23	9	10	2	1	0	1326	2052	268
kişilər:	46	48	24	25	8	5	2	0	1	0	727	1064	82
qadınlar:	56	60	37	28	15	4	8	2	0	0	599	988	186
kənd əhalisi:	1174	1554	801	591	219	162	158	68	25	6	18892	23060	3441
kişilər:	506	805	326	321	72	48	36	26	14	2	9634	11322	1130
qadınlar:	668	749	475	270	147	114	122	42	11	4	9258	11738	2311
Yevlax rayonu	**2884**	**3894**	**2567**	**1502**	**601**	**312**	**235**	**120**	**91**	**35**	**37700**	**61450**	**9038**
kişilər:	1366	1688	1204	636	186	82	68	23	10	3	19331	30354	2818
qadınlar:	1518	2206	1363	866	415	230	167	97	81	32	18369	31096	6220
şəhər əhalisi:	1524	1949	1183	727	283	152	77	33	15	4	20794	33548	4262
kişilər:	709	838	546	312	93	47	26	8	6	2	10715	16418	1331
qadınlar:	815	1111	637	415	190	105	51	25	9	2	10079	17130	2931
kənd əhalisi:	1360	1945	1384	775	318	160	158	87	76	31	16906	27902	4776
kişilər:	657	850	658	324	93	35	42	15	4	1	8616	13936	1487
qadınlar:	703	1095	726	451	225	125	116	72	72	30	8290	13966	3289
Yevlax şəhəri	1390	1741	1037	650	251	129	64	26	13	4	18498	29763	3782
kişilər:	644	748	479	281	84	39	23	5	5	2	9535	14570	1178
qadınlar:	746	993	558	369	167	90	41	21	8	2	8963	15193	2604
Zaqatala rayonu	**2878**	**4188**	**3031**	**1757**	**696**	**285**	**192**	**87**	**52**	**20**	**35659**	**61745**	**9836**
kişilər:	1420	1984	1443	702	197	58	42	13	5	0	17949	30656	3202
qadınlar:	1458	2204	1588	1055	499	227	150	74	47	20	17710	31089	6634
şəhər əhalisi:	774	1070	775	407	188	66	39	16	9	2	8406	15779	2432
kişilər:	382	496	356	173	53	17	13	2	0	0	4225	7614	781
qadınlar:	392	574	419	234	135	49	26	14	9	2	4181	8165	1651
kənd əhalisi:	2104	3118	2256	1350	508	219	153	71	43	18	27253	45966	7404
kişilər:	1038	1488	1087	529	144	41	29	11	5	0	13724	23042	2421
qadınlar:	1066	1630	1169	821	364	178	124	60	38	18	13529	22924	4983

15-ci cədvəlin davamı

Ərazi	Cəmi əhali	o cümlədən yaş qrupları üzrə										
		0-4	5–9	10–14	15-19	20-24	25-29	30-34	35-39	40-44	45-49	50-54
A	1	2	3	4	5	6	7	8	9	10	11	12
Zəngilan rayonu	**35336**	**2188**	**4141**	**4161**	**3321**	**2953**	**2892**	**3215**	**3174**	**2249**	**1390**	**718**
kişilər:	17044	1161	2110	2141	1631	1344	1374	1490	1558	1100	651	333
qadınlar:	18292	1027	2031	2020	1690	1609	1518	1725	1616	1149	739	385
şəhər əhalisi:	13194	883	1589	1562	1281	1161	1101	1194	1143	807	497	275
kişilər:	6451	494	808	829	646	534	537	576	548	390	227	132
qadınlar:	6743	389	781	733	635	627	564	618	595	417	270	143
kənd əhalisi:	22142	1305	2552	2599	2040	1792	1791	2021	2031	1442	893	443
kişilər:	10593	667	1302	1312	985	810	837	914	1010	710	424	201
qadınlar:	11549	638	1250	1287	1055	982	954	1107	1021	732	469	242
Zərdab rayonu	**46091**	**4584**	**5467**	**4826**	**4014**	**3947**	**3934**	**4246**	**3797**	**2742**	**1722**	**851**
kişilər:	22766	2318	2857	2469	2059	2015	1928	2086	1843	1309	844	417
qadınlar:	23325	2266	2610	2357	1955	1932	2006	2160	1954	1433	878	434
şəhər əhalisi:	10693	1029	1248	1056	924	798	828	1008	923	763	504	252
kişilər:	5205	545	667	528	480	389	365	479	425	370	237	109
qadınlar:	5488	484	581	528	444	409	463	529	498	393	267	143
kənd əhalisi:	35398	3555	4219	3770	3090	3149	3106	3238	2874	1979	1218	599
kişilər:	17561	1773	2190	1941	1579	1626	1563	1607	1418	939	607	308
qadınlar:	17837	1782	2029	1829	1511	1523	1543	1631	1456	1040	611	291
Əli-Bayramlı şəhəri	**69524**	**5884**	**8675**	**8506**	**6492**	**5590**	**5606**	**6219**	**6502**	**4789**	**3120**	**1752**
kişilər:	34167	3130	4439	4409	3266	2636	2612	2801	3164	2377	1515	807
qadınlar:	35357	2754	4236	4097	3226	2954	2994	3418	3338	2412	1605	945
şəhər əhalisi:	69524	5884	8675	8506	6492	5590	5606	6219	6502	4789	3120	1752
kişilər:	34167	3130	4439	4409	3266	2636	2612	2801	3164	2377	1515	807
qadınlar:	35357	2754	4236	4097	3226	2954	2994	3418	3338	2412	1605	945
Gəncə şəhəri	**299342**	**25671**	**34698**	**35291**	**29310**	**23445**	**21691**	**23572**	**26637**	**21705**	**14843**	**8852**
kişilər:	143478	13393	17634	18010	14250	10694	9813	10592	12433	10581	7222	4243
qadınlar:	155864	12278	17064	17281	15060	12751	11878	12980	14204	11124	7621	4609
şəhər əhalisi:	299342	25671	34698	35291	29310	23445	21691	23572	26637	21705	14843	8852
kişilər:	143478	13393	17634	18010	14250	10694	9813	10592	12433	10581	7222	4243
qadınlar:	155864	12278	17064	17281	15060	12751	11878	12980	14204	11124	7621	4609

15-ci cədvəlin davamı

Ərazi	o cümlədən yaş qrupları üzrə										Əmək qabiliyyətli yaşdan kiçik	Əmək qabiliyyətli yaşda	Əmək qabiliyyətli yaşdan böyük
	55-59	60-64	65-69	70-74	75-79	80-84	85-89	90-94	95-99	100 yaş və yuxarı			
A	13	14	15	16	17	18	19	20	21	22	23	24	25
Zəngilan rayonu	**958**	**1570**	**1220**	**614**	**258**	**139**	**112**	**43**	**15**	**5**	**11230**	**20238**	**3868**
kişilər:	388	667	599	284	121	47	36	5	3	1	5808	9896	1340
qadınlar:	570	903	621	330	137	92	76	38	12	4	5422	10342	2528
şəhər əhalisi:	328	535	423	224	82	50	34	17	6	2	4300	7541	1353
kişilər:	134	214	212	100	40	18	8	2	1	1	2268	3720	463
qadınlar:	194	321	211	124	42	32	26	15	5	1	2032	3821	890
kənd əhalisi:	630	1035	797	390	176	89	78	26	9	3	6930	12697	2515
kişilər:	254	453	387	184	81	29	28	3	2	0	3540	6176	877
qadınlar:	376	582	410	206	95	60	50	23	7	3	3390	6521	1638
Zərdab rayonu	**1248**	**2032**	**1215**	**620**	**373**	**167**	**161**	**59**	**57**	**29**	**15748**	**25843**	**4500**
kişilər:	590	907	577	292	153	47	34	9	8	4	8097	13226	1443
qadınlar:	658	1125	638	328	220	120	127	50	49	25	7651	12617	3057
şəhər əhalisi:	332	460	257	159	83	28	26	8	3	4	3519	6212	962
kişilər:	173	213	115	66	27	10	5	1	1	0	1827	3086	292
qadınlar:	159	247	142	93	56	18	21	7	2	4	1692	3126	670
kənd əhalisi:	916	1572	958	461	290	139	135	51	54	25	12229	19631	3538
kişilər:	417	694	462	226	126	37	29	8	7	4	6270	10140	1151
qadınlar:	499	878	496	235	164	102	106	43	47	21	5959	9491	2387
Əli-Bayramlı şəhəri	**1831**	**2212**	**1221**	**644**	**254**	**103**	**79**	**22**	**18**	**5**	**24506**	**40702**	**4316**
kişilər:	894	1052	611	293	89	33	26	6	6	1	12772	19995	1400
qadınlar:	937	1160	610	351	165	70	53	16	12	4	11734	20707	2916
şəhər əhalisi:	1831	2212	1221	644	254	103	79	22	18	5	24506	40702	4316
kişilər:	894	1052	611	293	89	33	26	6	6	1	12772	19995	1400
qadınlar:	937	1160	610	351	165	70	53	16	12	4	11734	20707	2916
Gəncə şəhəri	**8823**	**10036**	**7349**	**4241**	**1671**	**798**	**455**	**163**	**80**	**11**	**102058**	**173165**	**24119**
kişilər:	4103	4393	3285	1824	563	254	125	43	22	1	52246	83612	7620
qadınlar:	4720	5643	4064	2417	1108	544	330	120	58	10	49812	89553	16499
şəhər əhalisi:	8823	10036	7349	4241	1671	798	455	163	80	11	102058	173165	24119
kişilər:	4103	4393	3285	1824	563	254	125	43	22	1	52246	83612	7620
qadınlar:	4720	5643	4064	2417	1108	544	330	120	58	10	49812	89553	16499

15-ci cədvəlin davamı

Ərazi	Cəmi əhali	o cümlədən yaş qrupları üzrə										
		0-4	5–9	10–14	15-19	20-24	25-29	30-34	35-39	40-44	45-49	50-54
A	1	2	3	4	5	6	7	8	9	10	11	12
Kəpəz rayonu	161272	14028	19217	18864	15174	12509	11912	13254	14722	11400	7678	4589
kişilər:	77607	7356	9884	9635	7488	5728	5350	5958	6937	5566	3679	2177
qadınlar:	83665	6672	9333	9229	7686	6781	6562	7296	7785	5834	3999	2412
şəhər əhalisi:	161272	14028	19217	18864	15174	12509	11912	13254	14722	11400	7678	4589
kişilər:	77607	7356	9884	9635	7488	5728	5350	5958	6937	5566	3679	2177
qadınlar:	83665	6672	9333	9229	7686	6781	6562	7296	7785	5834	3999	2412
Nizami rayonu	138070	11643	15481	16427	14136	10936	9779	10318	11915	10305	7165	4263
kişilər:	65871	6037	7750	8375	6762	4966	4463	4634	5496	5015	3543	2066
qadınlar:	72199	5606	7731	8052	7374	5970	5316	5684	6419	5290	3622	2197
şəhər əhalisi:	138070	11643	15481	16427	14136	10936	9779	10318	11915	10305	7165	4263
kişilər:	65871	6037	7750	8375	6762	4966	4463	4634	5496	5015	3543	2066
qadınlar:	72199	5606	7731	8052	7374	5970	5316	5684	6419	5290	3622	2197
Xankəndi şəhəri	**54515**	**5855**	**5850**	**5276**	**4604**	**4320**	**5057**	**4742**	**3598**	**2584**	**2078**	**2411**
kişilər:	26285	3026	2971	2681	2275	2046	2389	2273	1724	1307	1021	1200
qadınlar:	28230	2829	2879	2595	2329	2274	2668	2469	1874	1277	1057	1211
şəhər əhalisi:	54515	5855	5850	5276	4604	4320	5057	4742	3598	2584	2078	2411
kişilər:	26285	3026	2971	2681	2275	2046	2389	2273	1724	1307	1021	1200
qadınlar:	28230	2829	2879	2595	2329	2274	2668	2469	1874	1277	1057	1211
Mingəçevir şəhəri	**94039**	**6749**	**10829**	**11869**	**9861**	**7417**	**6241**	**8068**	**9584**	**7988**	**4921**	**2359**
kişilər:	45652	3464	5630	6042	4915	3548	2700	3549	4480	3762	2467	1236
qadınlar:	48387	3285	5199	5827	4946	3869	3541	4519	5104	4226	2454	1123
şəhər əhalisi:	94039	6749	10829	11869	9861	7417	6241	8068	9584	7988	4921	2359
kişilər:	45652	3464	5630	6042	4915	3548	2700	3549	4480	3762	2467	1236
qadınlar:	48387	3285	5199	5827	4946	3869	3541	4519	5104	4226	2454	1123

15-ci cədvəlin davamı

Ərazi	o cümlədən yaş qrupları üzrə										Əmək qabiliyyətli yaşdan kiçik	Əmək qabiliyyətli yaşda	Əmək qabiliyyətli yaşdan böyük
	55-59	60-64	65-69	70-74	75-79	80-84	85-89	90-94	95-99	100 yaş və yuxarı			
A	13	14	15	16	17	18	19	20	21	22	23	24	25
Kəpəz rayonu	4983	5435	3824	2155	813	377	220	75	38	5	55437	93234	12601
kişilər:	2299	2417	1712	934	263	127	69	19	9	0	28586	45072	3949
qadınlar:	2684	3018	2112	1221	550	250	151	56	29	5	26851	48162	8652
şəhər əhalisi:	4983	5435	3824	2155	813	377	220	75	38	5	55437	93234	12601
kişilər:	2299	2417	1712	934	263	127	69	19	9	0	28586	45072	3949
qadınlar:	2684	3018	2112	1221	550	250	151	56	29	5	26851	48162	8652
Nizami rayonu	3840	4601	3525	2086	858	421	235	88	42	6	46621	79931	11518
kişilər:	1804	1976	1573	890	300	127	56	24	13	1	23660	38540	3671
qadınlar:	2036	2625	1952	1196	558	294	179	64	29	5	22961	41391	7847
şəhər əhalisi:	3840	4601	3525	2086	858	421	235	88	42	6	46621	79931	11518
kişilər:	1804	1976	1573	890	300	127	56	24	13	1	23660	38540	3671
qadınlar:	2036	2625	1952	1196	558	294	179	64	29	5	22961	41391	7847
Xankəndi şəhəri	**2398**	**2273**	**1185**	**890**	**662**	**397**	**201**	**77**	**32**	**25**	**17981**	**30905**	**5629**
kişilər:	1140	954	458	322	263	137	57	23	13	5	9190	15482	1613
qadınlar:	1258	1319	727	568	399	260	144	54	19	20	8791	15423	4016
şəhər əhalisi:	2398	2273	1185	890	662	397	201	77	32	25	17981	30905	5629
kişilər:	1140	954	458	322	263	137	57	23	13	5	9190	15482	1613
qadınlar:	1258	1319	727	568	399	260	144	54	19	20	8791	15423	4016
Mingəçevir şəhəri	**2193**	**2607**	**1562**	**1101**	**375**	**143**	**101**	**41**	**26**	**4**	**31584**	**56804**	**5651**
kişilər:	1101	1275	724	508	157	43	33	10	7	1	16248	27509	1895
qadınlar:	1092	1332	838	593	218	100	68	31	19	3	15336	29295	3756
şəhər əhalisi:	2193	2607	1562	1101	375	143	101	41	26	4	31584	56804	5651
kişilər:	1101	1275	724	508	157	43	33	10	7	1	16248	27509	1895
qadınlar:	1092	1332	838	593	218	100	68	31	19	3	15336	29295	3756

15-ci cədvəlin davamı

Ərazi	Cəmi əhali	o cümlədən yaş qrupları üzrə										
		0-4	5-9	10-14	15-19	20-24	25-29	30-34	35-39	40-44	45-49	50-54
A	1	2	3	4	5	6	7	8	9	10	11	12
Naftalan şəhəri	**7551**	**516**	**861**	**896**	**819**	**591**	**483**	**616**	**793**	**650**	**441**	**229**
kişilər:	3610	256	463	444	422	298	225	271	343	294	201	101
qadınlar:	3941	260	398	452	397	293	258	345	450	356	240	128
şəhər əhalisi:	7551	516	861	896	819	591	483	616	793	650	441	229
kişilər:	3610	256	463	444	422	298	225	271	343	294	201	101
qadınlar:	3941	260	398	452	397	293	258	345	450	356	240	128
Sumqayıt şəhəri	**283184**	**21292**	**31764**	**33653**	**29031**	**23822**	**21283**	**24664**	**26759**	**21789**	**14335**	**7888**
kişilər:	138739	11300	16321	17231	14693	11230	9579	11373	12829	10452	7045	3961
qadınlar:	144445	9992	15443	16422	14338	12592	11704	13291	13930	11337	7290	3927
şəhər əhalisi:	283184	21292	31764	33653	29031	23822	21283	24664	26759	21789	14335	7888
kişilər:	138739	11300	16321	17231	14693	11230	9579	11373	12829	10452	7045	3961
qadınlar:	144445	9992	15443	16422	14338	12592	11704	13291	13930	11337	7290	3927

15-ci cədvəlin davamı

Ərazi	o cümlədən yaş qrupları üzrə										Əmək qabiliyyətli yaşdan kiçik	Əmək qabiliyyətli yaşda	Əmək qabiliyyətli yaşdan böyük
	55-59	60-64	65-69	70-74	75-79	80-84	85-89	90-94	95-99	100 yaş və yuxarı			
A	13	14	15	16	17	18	19	20	21	22	23	24	25
Naftalan şəhəri	**184**	**209**	**100**	**89**	**32**	**21**	**13**	**4**	**3**	**1**	**2452**	**4654**	**445**
kişilər:	94	106	41	28	7	12	3	0	1	0	1252	2225	133
qadınlar:	90	103	59	61	25	9	10	4	2	1	1200	2429	312
şəhər əhalisi:	184	209	100	89	32	21	13	4	3	1	2452	4654	445
kişilər:	94	106	41	28	7	12	3	0	1	0	1252	2225	133
qadınlar:	90	103	59	61	25	9	10	4	2	1	1200	2429	312
Sumqayıt şəhəri	**7749**	**8809**	**4957**	**2946**	**1249**	**563**	**367**	**155**	**93**	**16**	**92884**	**172306**	**17994**
kişilər:	3880	4492	2408	1210	417	161	102	31	23	1	48084	84838	5817
qadınlar:	3869	4317	2549	1736	832	402	265	124	70	15	44800	87468	12177
şəhər əhalisi:	7749	8809	4957	2946	1249	563	367	155	93	16	92884	172306	17994
kişilər:	3880	4492	2408	1210	417	161	102	31	23	1	48084	84838	5817
qadınlar:	3869	4317	2549	1736	832	402	265	124	70	15	44800	87468	12177

Azərbaycan Respublikası
Dövlət Statistika Komitəsi
Əhalinin 1999-cu il Siyahıyaalınması

Azərbaycan Respublikasının daimi əhalisinin cins və yaş tərkibi (faizlə)

16-cı cədvəl

Yaşı	Cəmi			Şəhər əhalisi			Kənd əhalisi		
	hər iki cins	kişilər	qadınlar	hər iki cins	kişilər	qadınlar	hər iki cins	kişilər	qadınlar
A	1	2	3	4	5	6	7	8	9
Ölkə üzrə əhali - cəmi	**100**	**48.82**	**51.18**	**50.97**	**24.77**	**26.2**	**49.03**	**24.05**	**24.98**
o cümlədən:									
0- 4 yaş	8.94	4.67	4.26	3.95	2.08	1.86	4.99	2.59	2.4
5- 9 yaş	11.57	5.94	5.63	5.6	2.88	2.71	5.97	3.06	2.91
10-14 yaş	11.33	5.79	5.54	5.75	2.95	2.81	5.58	2.85	2.73
15-19 yaş	9.51	4.79	4.72	4.88	2.45	2.42	4.64	2.34	2.3
20-24 yaş	8.15	3.94	4.21	4.08	1.94	2.14	4.07	2	2.07
25-29 yaş	7.91	3.74	4.17	3.86	1.76	2.1	4.05	1.98	2.07
30-34 yaş	8.58	4.05	4.53	4.32	1.99	2.33	4.26	2.06	2.2
35-39 yaş	8.79	4.23	4.57	4.77	2.28	2.49	4.02	1.94	2.08
40-44 yaş	6.7	3.27	3.43	3.83	1.88	1.96	2.87	1.39	1.48
45-49 yaş	4.32	2.1	2.22	2.6	1.28	1.32	1.72	0.82	0.89
50-54 yaş	2.51	1.21	1.31	1.54	0.75	0.79	0.98	0.46	0.52
55-59 yaş	2.66	1.24	1.42	1.46	0.69	0.77	1.21	0.55	0.65
60-64 yaş	3.55	1.62	1.93	1.73	0.79	0.94	1.81	0.82	0.99
65-69 yaş	2.51	1.16	1.35	1.18	0.53	0.65	1.33	0.63	0.7
70 yaş və yuxarı	2.97	1.08	1.89	1.43	0.52	0.91	1.54	0.56	0.98
Əmək qabiliyyətli yaşlıdan kiçik	*33.88*	*17.45*	*16.43*	*16.33*	*8.44*	*7.89*	*17.55*	*9.01*	*8.54*
Əmək qabiliyyətli	*57.4*	*28.55*	*28.85*	*30.44*	*15*	*15.44*	*26.96*	*13.55*	*13.41*
Əmək qabiliyyətli yaşlıdan böyük	*8.72*	*2.82*	*5.9*	*4.2*	*1.33*	*2.87*	*4.52*	*1.49*	*3.03*

16-cı cədvəlin davamı

Daimi əhalinin yaş qrupları üzrə xüsusi çəkisi

(Faizlə)

Yaşı	Cəmi			Şəhər əhalisi			Kənd əhalisi		
	hər iki cins	kişilər	qadınlar	hər iki cins	kişilər	qadınlar	hər iki cins	kişilər	qadınlar
A	1	2	3	4	5	6	7	8	9
Naxçıvan Muxtar Respublikası üzrə - cəmi	100.00	49.27	50.73	26.86	13.11	13.75	73.14	36.16	36.98
o cümlədən:									
0- 4 yaş	10.43	5.42	5.01	2.37	1.26	1.11	8.06	4.16	3.90
5- 9 yaş	11.77	6.01	5.76	3.05	1.55	1.50	8.72	4.46	4.26
10-14 yaş	11.75	6.05	5.70	3.21	1.63	1.58	8.54	4.42	4.12
15-19 yaş	9.58	4.85	4.73	2.62	1.33	1.29	6.96	3.52	3.44
20-24 yaş	8.32	4.13	4.19	2.13	1.05	1.08	6.19	3.08	3.11
25-29 yaş	8.27	4.08	4.19	2.00	0.92	1.08	6.27	3.16	3.11
30-34 yaş	8.79	4.26	4.53	2.30	1.09	1.21	6.49	3.17	3.32
35-39 yaş	8.54	4.17	4.37	2.56	1.23	1.33	5.98	2.94	3.04
40-44 yaş	6.34	3.08	3.26	2.05	0.98	1.07	4.29	2.10	2.19
45-49 yaş	3.79	1.84	1.95	1.28	0.62	0.66	2.51	1.22	1.29
50-54 yaş	2.03	0.96	1.07	0.71	0.35	0.36	1.32	0.61	0.71
55-59 yaş	2.04	0.92	1.12	0.59	0.28	0.31	1.45	0.64	0.81
60-64 yaş	3.31	1.45	1.86	0.77	0.34	0.43	2.54	1.11	1.43
65-69 yaş	2.52	1.14	1.38	0.57	0.25	0.32	1.95	0.89	1.06
70 yaş və yuxarı	2.52	0.91	1.61	0.65	0.23	0.42	1.87	0.68	1.19
Əmək qabiliyyətli yaşlıdan kiçik	35.98	18.51	17.47	9.21	4.71	4.50	26.77	13.80	12.97
Əmək qabiliyyətli	55.97	28.17	27.80	15.74	7.81	7.93	40.23	20.36	19.87
Əmək qabiliyyətli yaşlıdan böyük	8.05	2.59	5.46	1.91	0.59	1.32	6.14	2.00	4.14

16-cı cədvəlin davamı

Daimi əhalinin yaş qrupları üzrə xüsusi çəkisi

(Faizlə)

Yaşı	Cəmi			Şəhər əhalisi			Kənd əhalisi		
	hər iki cins	kişilər	qadınlar	hər iki cins	kişilər	qadınlar	hər iki cins	kişilər	qadınlar
A	1	2	3	4	5	6	7	8	9
Babək rayonu üzrə - cəmi	100.00	49.57	50.43	3.98	1.92	2.06	96.02	47.65	48.37
o cümlədən:									
0- 4 yaş	11.05	5.81	5.24	0.48	0.21	0.27	10.57	5.60	4.97
5- 9 yaş	12.01	6.21	5.80	0.46	0.22	0.24	11.55	5.99	5.56
10-14 yaş	11.70	6.11	5.59	0.42	0.22	0.20	11.28	5.89	5.39
15-19 yaş	9.54	4.82	4.72	0.33	0.15	0.18	9.21	4.67	4.54
20-24 yaş	8.59	4.19	4.40	0.36	0.18	0.18	8.23	4.01	4.22
25-29 yaş	8.69	4.31	4.38	0.39	0.20	0.19	8.30	4.11	4.19
30-34 yaş	8.90	4.28	4.62	0.35	0.17	0.18	8.55	4.11	4.44
35-39 yaş	8.24	4.03	4.21	0.33	0.17	0.16	7.91	3.86	4.05
40-44 yaş	6.03	3.06	2.97	0.21	0.10	0.11	5.82	2.96	2.86
45-49 yaş	3.30	1.60	1.70	0.17	0.08	0.09	3.13	1.52	1.61
50-54 yaş	1.90	0.90	1.00	0.07	0.03	0.04	1.83	0.87	0.96
55-59 yaş	2.08	0.90	1.18	0.10	0.05	0.05	1.98	0.85	1.13
60-64 yaş	3.23	1.41	1.82	0.12	0.07	0.05	3.11	1.34	1.77
65-69 yaş	2.39	1.10	1.29	0.09	0.04	0.05	2.30	1.06	1.24
70 yaş və yuxarı	2.35	0.84	1.51	0.10	0.03	0.07	2.25	0.81	1.44
Əmək qabiliyyətli yaşlıdan kiçik	36.81	19.19	17.62	1.44	0.72	0.72	35.37	18.47	16.90
Əmək qabiliyyətli	55.50	27.90	27.60	2.26	1.11	1.15	53.24	26.79	26.45
Əmək qabiliyyətli yaşlıdan böyük	7.69	2.48	5.21	0.28	0.09	0.19	7.41	2.39	5.02

16-cı cədvəlin davamı

Daimi əhalinin yaş qrupları üzrə xüsusi çəkisi

(Faizlə)

Yaşı	Cəmi			Şəhər əhalisi			Kənd əhalisi		
	hər iki cins	kişilər	qadınlar	hər iki cins	kişilər	qadınlar	hər iki cins	kişilər	qadınlar
A	1	2	3	4	5	6	7	8	9
Culfa rayonu üzrə - cəmi	100.00	50.19	49.81	28.21	14.20	14.01	71.79	35.99	35.80
o cümlədən:									
0- 4 yaş	11.09	5.91	5.18	2.94	1.59	1.35	8.15	4.32	3.83
5- 9 yaş	12.75	6.45	6.30	3.71	1.81	1.90	9.04	4.64	4.40
10-14 yaş	11.94	6.23	5.71	3.51	1.84	1.67	8.43	4.39	4.04
15-19 yaş	9.54	4.87	4.67	2.86	1.43	1.43	6.68	3.44	3.24
20-24 yaş	8.15	4.14	4.01	2.28	1.20	1.08	5.87	2.94	2.93
25-29 yaş	8.20	4.17	4.03	2.23	1.07	1.16	5.97	3.10	2.87
30-34 yaş	8.67	4.37	4.30	2.35	1.20	1.15	6.32	3.17	3.15
35-39 yaş	8.56	4.31	4.25	2.49	1.25	1.24	6.07	3.06	3.01
40-44 yaş	5.96	3.03	2.93	1.96	0.97	0.99	4.00	2.06	1.94
45-49 yaş	3.39	1.66	1.73	1.10	0.55	0.55	2.29	1.11	1.18
50-54 yaş	1.84	0.84	1.00	0.57	0.30	0.27	1.27	0.54	0.73
55-59 yaş	1.87	0.84	1.03	0.55	0.25	0.30	1.32	0.59	0.73
60-64 yaş	3.04	1.22	1.82	0.67	0.29	0.38	2.37	0.93	1.44
65-69 yaş	2.38	1.14	1.24	0.53	0.26	0.27	1.85	0.88	0.97
70 yaş və yuxarı	2.62	1.01	1.61	0.46	0.19	0.27	2.16	0.82	1.34
Əmək qabiliyyətli yaşlıdan kiçik	37.85	19.73	18.12	10.78	5.57	5.21	27.07	14.16	12.91
Əmək qabiliyyətli	54.39	27.90	26.49	15.82	8.11	7.71	38.57	19.79	18.78
Əmək qabiliyyətli yaşlıdan böyük	7.76	2.56	5.20	1.61	0.52	1.09	6.15	2.04	4.11

16-cı cədvəlin davamı

Daimi əhalinin yaş qrupları üzrə xüsusi çəkisi

(Faizlə)

Yaşı	Cəmi			Şəhər əhalisi			Kənd əhalisi		
	hər iki cins	kişilər	qadınlar	hər iki cins	kişilər	qadınlar	hər iki cins	kişilər	qadınlar
A	1	2	3	4	5	6	7	8	9
Naxçıvan şəhəri üzrə - cəmi	100.00	48.50	51.50	100.00	48.50	51.50			
o cümlədən:									
0- 4 yaş	8.96	4.73	4.23	8.96	4.73	4.23			
5- 9 yaş	11.08	5.64	5.44	11.08	5.64	5.44			
10-14 yaş	11.55	5.79	5.76	11.55	5.79	5.76			
15-19 yaş	9.72	4.97	4.75	9.72	4.97	4.75			
20-24 yaş	7.89	3.87	4.02	7.89	3.87	4.02			
25-29 yaş	7.40	3.32	4.08	7.40	3.32	4.08			
30-34 yaş	8.76	4.06	4.70	8.76	4.06	4.70			
35-39 yaş	9.73	4.64	5.09	9.73	4.64	5.09			
40-44 yaş	7.86	3.74	4.12	7.86	3.74	4.12			
45-49 yaş	4.81	2.32	2.49	4.81	2.32	2.49			
50-54 yaş	2.71	1.36	1.35	2.71	1.36	1.35			
55-59 yaş	2.17	1.04	1.13	2.17	1.04	1.13			
60-64 yaş	2.87	1.25	1.62	2.87	1.25	1.62			
65-69 yaş	2.05	0.89	1.16	2.05	0.89	1.16			
70 yaş və yuxarı	2.44	0.88	1.56	2.44	0.88	1.56			
Əmək qabiliyyətli yaşlıdan kiçik	33.64	17.22	16.42	33.64	17.22	16.42			
Əmək qabiliyyətli	59.25	29.09	30.16	59.25	29.09	30.16			
Əmək qabiliyyətli yaşlıdan böyük	7.11	2.19	4.92	7.11	2.19	4.92			

16-cı cədvəlin davamı

Daimi əhalinin yaş qrupları üzrə xüsusi çəkisi

(Faizlə)

Yaşı	Cəmi			Şəhər əhalisi			Kənd əhalisi		
	hər iki cins	kişilər	qadınlar	hər iki cins	kişilər	qadınlar	hər iki cins	kişilər	qadınlar
A	1	2	3	4	5	6	7	8	9
Ordubad rayonu üzrə - cəmi	100.00	49.77	50.23	24.28	11.88	12.40	75.72	37.89	37.83
o cümlədən:									
0- 4 yaş	9.49	4.77	4.72	1.54	0.76	0.78	7.95	4.01	3.94
5- 9 yaş	11.64	5.98	5.66	2.63	1.41	1.22	9.01	4.57	4.44
10-14 yaş	11.54	5.89	5.65	3.12	1.56	1.56	8.42	4.33	4.09
15-19 yaş	8.98	4.56	4.42	2.29	1.13	1.16	6.69	3.43	3.26
20-24 yaş	7.67	3.89	3.78	1.72	0.86	0.86	5.95	3.03	2.92
25-29 yaş	8.21	4.18	4.03	1.79	0.91	0.88	6.42	3.27	3.15
30-34 yaş	8.75	4.40	4.35	2.01	1.02	0.99	6.74	3.38	3.36
35-39 yaş	8.67	4.48	4.19	2.25	1.12	1.13	6.42	3.36	3.06
40-44 yaş	6.37	3.19	3.18	1.74	0.83	0.91	4.63	2.36	2.27
45-49 yaş	3.69	1.75	1.94	1.10	0.53	0.57	2.59	1.22	1.37
50-54 yaş	2.35	1.06	1.29	0.77	0.35	0.42	1.58	0.71	0.87
55-59 yaş	2.44	1.09	1.35	0.71	0.34	0.37	1.73	0.75	0.98
60-64 yaş	3.64	1.73	1.91	0.89	0.41	0.48	2.75	1.32	1.43
65-69 yaş	3.20	1.50	1.70	0.84	0.36	0.48	2.36	1.14	1.22
70 yaş və yuxarı	3.36	1.30	2.06	0.88	0.29	0.59	2.48	1.01	1.47
Əmək qabiliyyətli yaşlıdan kiçik	34.61	17.58	17.03	7.85	3.96	3.89	26.76	13.62	13.14
Əmək qabiliyyətli	55.53	28.71	26.82	13.92	7.13	6.79	41.61	21.58	20.03
Əmək qabiliyyətli yaşlıdan böyük	9.86	3.48	6.38	2.51	0.79	1.72	7.35	2.69	4.66

16-cı cədvəlin davamı

Daimi əhalinin yaş qrupları üzrə xüsusi çəkisi

(Faizlə)

Yaşı	Cəmi			Şəhər əhalisi			Kənd əhalisi		
	hər iki cins	kişilər	qadınlar	hər iki cins	kişilər	qadınlar	hər iki cins	kişilər	qadınlar
A	1	2	3	4	5	6	7	8	9
Sədərək rayonu üzrə - cəmi	100.00	50.18	49.82				100.00	50.18	49.82
o cümlədən:									
0- 4 yaş	9.66	5.17	4.49				9.66	5.17	4.49
5- 9 yaş	11.35	5.79	5.56				11.35	5.79	5.56
10-14 yaş	11.54	6.16	5.38				11.54	6.16	5.38
15-19 yaş	11.34	5.75	5.59				11.34	5.75	5.59
20-24 yaş	9.70	4.65	5.05				9.70	4.65	5.05
25-29 yaş	9.29	4.68	4.61				9.29	4.68	4.61
30-34 yaş	9.47	4.67	4.80				9.47	4.67	4.80
35-39 yaş	8.20	4.12	4.08				8.20	4.12	4.08
40-44 yaş	5.14	2.57	2.57				5.14	2.57	2.57
45-49 yaş	2.96	1.44	1.52				2.96	1.44	1.52
50-54 yaş	1.71	0.85	0.86				1.71	0.85	0.86
55-59 yaş	2.07	0.98	1.09				2.07	0.98	1.09
60-64 yaş	3.78	1.81	1.97				3.78	1.81	1.97
65-69 yaş	2.06	0.98	1.08				2.06	0.98	1.08
70 yaş və yuxarı	1.73	0.56	1.17				1.73	0.56	1.17
Əmək qabiliyyətli yaşlıdan kiçik	34.81	18.32	16.49				34.81	18.32	16.49
Əmək qabiliyyətli	58.12	29.55	28.57				58.12	29.55	28.57
Əmək qabiliyyətli yaşlıdan böyük	7.07	2.31	4.76				7.07	2.31	4.76

16-cı cədvəlin davamı

Daimi əhalinin yaş qrupları üzrə xüsusi çəkisi

(Faizlə)

Yaşı	Cəmi			Şəhər əhalisi			Kənd əhalisi		
	hər iki cins	kişilər	qadınlar	hər iki cins	kişilər	qadınlar	hər iki cins	kişilər	qadınlar
A	1	2	3	4	5	6	7	8	9
Şahbuz rayonu üzrə - cəmi	100.00	49.48	50.52	12.58	6.12	6.46	87.42	43.36	44.06
o cümlədən:									
0- 4 yaş	10.18	5.06	5.12	1.25	0.64	0.61	8.93	4.42	4.51
5- 9 yaş	10.65	5.21	5.44	1.38	0.69	0.69	9.27	4.52	4.75
10-14 yaş	10.74	5.46	5.28	1.43	0.70	0.73	9.31	4.76	4.55
15-19 yaş	9.32	4.84	4.48	1.15	0.55	0.60	8.17	4.29	3.88
20-24 yaş	8.95	4.72	4.23	1.12	0.63	0.49	7.83	4.09	3.74
25-29 yaş	8.81	4.60	4.21	0.92	0.47	0.45	7.89	4.13	3.76
30-34 yaş	8.36	4.14	4.22	1.06	0.51	0.55	7.30	3.63	3.67
35-39 yaş	7.71	3.72	3.99	1.17	0.53	0.64	6.54	3.19	3.35
40-44 yaş	5.97	2.79	3.18	0.86	0.40	0.46	5.11	2.39	2.72
45-49 yaş	3.76	1.83	1.93	0.64	0.31	0.33	3.12	1.52	1.60
50-54 yaş	2.26	1.00	1.26	0.34	0.15	0.19	1.92	0.85	1.07
55-59 yaş	2.76	1.33	1.43	0.31	0.17	0.14	2.45	1.16	1.29
60-64 yaş	4.22	1.87	2.35	0.41	0.16	0.25	3.81	1.71	2.10
65-69 yaş	3.14	1.58	1.56	0.24	0.11	0.13	2.90	1.47	1.43
70 yaş və yuxarı	3.17	1.33	1.84	0.30	0.10	0.20	2.87	1.23	1.64
Əmək qabiliyyətli yaşlıdan kiçik	33.59	16.77	16.82	4.35	2.15	2.20	29.24	14.62	14.62
Əmək qabiliyyətli	56.31	29.25	27.06	7.34	3.72	3.62	48.97	25.53	23.44
Əmək qabiliyyətli yaşlıdan böyük	10.10	3.46	6.64	0.89	0.25	0.64	9.21	3.21	6.00

16-cı cədvəlin davamı

Daimi əhalinin yaş qrupları üzrə xüsusi çəkisi

(Faizlə)

Yaşı	Cəmi			Şəhər əhalisi			Kənd əhalisi		
	hər iki cins	kişilər	qadınlar	hər iki cins	kişilər	qadınlar	hər iki cins	kişilər	qadınlar
A	1	2	3	4	5	6	7	8	9
Şərur rayonu üzrə - cəmi	100.00	48.90	51.10	5.91	2.91	3.00	94.09	45.99	48.10
o cümlədən:									
0- 4 yaş	11.09	5.71	5.38	0.44	0.23	0.21	10.65	5.48	5.17
5- 9 yaş	12.01	6.13	5.88	0.72	0.37	0.35	11.29	5.76	5.53
10-14 yaş	12.13	6.24	5.89	0.85	0.45	0.40	11.28	5.79	5.49
15-19 yaş	9.61	4.82	4.79	0.63	0.34	0.29	8.98	4.48	4.50
20-24 yaş	8.42	4.17	4.25	0.49	0.23	0.26	7.93	3.94	3.99
25-29 yaş	8.32	4.15	4.17	0.37	0.16	0.21	7.95	3.99	3.96
30-34 yaş	8.78	4.25	4.53	0.44	0.20	0.24	8.34	4.05	4.29
35-39 yaş	8.21	3.93	4.28	0.59	0.26	0.33	7.62	3.67	3.95
40-44 yaş	5.97	2.81	3.16	0.51	0.25	0.26	5.46	2.56	2.90
45-49 yaş	3.77	1.85	1.92	0.36	0.19	0.17	3.41	1.66	1.75
50-54 yaş	1.68	0.78	0.90	0.14	0.07	0.07	1.54	0.71	0.83
55-59 yaş	1.72	0.75	0.97	0.08	0.04	0.04	1.64	0.71	0.93
60-64 yaş	3.37	1.45	1.92	0.12	0.06	0.06	3.25	1.39	1.86
65-69 yaş	2.62	1.10	1.52	0.08	0.03	0.05	2.54	1.07	1.47
70 yaş və yuxarı	2.30	0.76	1.54	0.09	0.03	0.06	2.21	0.73	1.48
Əmək qabiliyyətli yaşlıdan kiçik	37.25	19.09	18.16	2.15	1.13	1.02	35.10	17.96	17.14
Əmək qabiliyyətli	54.75	27.36	27.39	3.49	1.71	1.78	51.26	25.65	25.61
Əmək qabiliyyətli yaşlıdan böyük	8.00	2.45	5.55	0.27	0.07	0.20	7.73	2.38	5.35

16-cı cədvəlin davamı

Daimi əhalinin yaş qrupları üzrə xüsusi çəkisi

(Faizlə)

Yaşı	Cəmi			Şəhər əhalisi			Kənd əhalisi		
	hər iki cins	kişilər	qadınlar	hər iki cins	kişilər	qadınlar	hər iki cins	kişilər	qadınlar
A	1	2	3	4	5	6	7	8	9
Bakı şəhəri üzrə - cəmi	100.00	48.62	51.38	100.00	48.62	51.38			
o cümlədən:									
0- 4 yaş	6.80	3.62	3.18	6.80	3.62	3.18			
5- 9 yaş	10.30	5.35	4.95	10.30	5.35	4.95			
10-14 yaş	10.82	5.55	5.27	10.82	5.55	5.27			
15-19 yaş	9.29	4.73	4.56	9.29	4.73	4.56			
20-24 yaş	8.10	3.86	4.24	8.10	3.86	4.24			
25-29 yaş	7.62	3.41	4.21	7.62	3.41	4.21			
30-34 yaş	8.54	3.91	4.63	8.54	3.91	4.63			
35-39 yaş	9.75	4.70	5.05	9.75	4.70	5.05			
40-44 yaş	7.85	3.88	3.97	7.85	3.88	3.97			
45-49 yaş	5.56	2.73	2.83	5.56	2.73	2.83			
50-54 yaş	3.44	1.66	1.78	3.44	1.66	1.78			
55-59 yaş	3.05	1.46	1.59	3.05	1.46	1.59			
60-64 yaş	3.43	1.59	1.84	3.43	1.59	1.84			
65-69 yaş	2.36	1.06	1.30	2.36	1.06	1.30			
70 yaş və yuxarı	3.09	1.11	1.98	3.09	1.11	1.98			
Əmək qabiliyyətli yaşlıdan kiçik	29.85	15.50	14.35	29.85	15.50	14.35			
Əmək qabiliyyətli	61.55	30.42	31.13	61.55	30.42	31.13			
Əmək qabiliyyətli yaşlıdan böyük	8.60	2.70	5.90	8.60	2.70	5.90			

16-cı cədvəlin davamı

Daimi əhalinin yaş qrupları üzrə xüsusi çəkisi

(Faizlə)

Yaşı	Cəmi			Şəhər əhalisi			Kənd əhalisi		
	hər iki cins	kişilər	qadınlar	hər iki cins	kişilər	qadınlar	hər iki cins	kişilər	qadınlar
A	1	2	3	4	5	6	7	8	9
Binəqədi rayonu üzrə - cəmi	100.00	48.70	51.30	100.00	48.70	51.30			
o cümlədən:									
0- 4 yaş	7.51	4.03	3.48	7.51	4.03	3.48			
5- 9 yaş	11.02	5.64	5.38	11.02	5.64	5.38			
10-14 yaş	11.24	5.76	5.48	11.24	5.76	5.48			
15-19 yaş	9.29	4.67	4.62	9.29	4.67	4.62			
20-24 yaş	7.67	3.54	4.13	7.67	3.54	4.13			
25-29 yaş	7.46	3.30	4.16	7.46	3.30	4.16			
30-34 yaş	8.67	3.83	4.84	8.67	3.83	4.84			
35-39 yaş	10.10	4.92	5.18	10.10	4.92	5.18			
40-44 yaş	7.82	3.97	3.85	7.82	3.97	3.85			
45-49 yaş	5.32	2.66	2.66	5.32	2.66	2.66			
50-54 yaş	3.16	1.54	1.62	3.16	1.54	1.62			
55-59 yaş	2.84	1.38	1.46	2.84	1.38	1.46			
60-64 yaş	3.23	1.52	1.71	3.23	1.52	1.71			
65-69 yaş	2.12	0.98	1.14	2.12	0.98	1.14			
70 yaş və yuxarı	2.55	0.96	1.59	2.55	0.96	1.59			
Əmək qabiliyyətli yaşlıdan kiçik	31.71	16.43	15.28	31.71	16.43	15.28			
Əmək qabiliyyətli	60.70	29.80	30.90	60.70	29.80	30.90			
Əmək qabiliyyətli yaşlıdan böyük	7.59	2.47	5.12	7.59	2.47	5.12			

16-cı cədvəlin davamı

Daimi əhalinin yaş qrupları üzrə xüsusi çəkisi

(Faizlə)

Yaşı	Cəmi			Şəhər əhalisi			Kənd əhalisi		
	hər iki cins	kişilər	qadınlar	hər iki cins	kişilər	qadınlar	hər iki cins	kişilər	qadınlar
A	1	2	3	4	5	6	7	8	9
Əzizbəyov rayonu üzrə - cəmi	100.00	49.68	50.32	100.00	49.68	50.32			
o cümlədən:									
0- 4 yaş	6.81	3.51	3.30	6.81	3.51	3.30			
5- 9 yaş	10.67	5.62	5.05	10.67	5.62	5.05			
10-14 yaş	11.22	5.83	5.39	11.22	5.83	5.39			
15-19 yaş	8.85	4.54	4.31	8.85	4.54	4.31			
20-24 yaş	7.58	3.61	3.97	7.58	3.61	3.97			
25-29 yaş	7.54	3.57	3.97	7.54	3.57	3.97			
30-34 yaş	9.01	4.45	4.56	9.01	4.45	4.56			
35-39 yaş	9.70	4.91	4.79	9.70	4.91	4.79			
40-44 yaş	7.55	3.84	3.71	7.55	3.84	3.71			
45-49 yaş	5.30	2.70	2.60	5.30	2.70	2.60			
50-54 yaş	3.03	1.51	1.52	3.03	1.51	1.52			
55-59 yaş	2.87	1.39	1.48	2.87	1.39	1.48			
60-64 yaş	3.44	1.60	1.84	3.44	1.60	1.84			
65-69 yaş	2.79	1.27	1.52	2.79	1.27	1.52			
70 yaş və yuxarı	3.64	1.33	2.31	3.64	1.33	2.31			
Əmək qabiliyyətli yaşlıdan kiçik	30.70	15.97	14.73	30.70	15.97	14.73			
Əmək qabiliyyətli	59.73	30.57	29.16	59.73	30.57	29.16			
Əmək qabiliyyətli yaşlıdan böyük	9.57	3.14	6.43	9.57	3.14	6.43			

16-cı cədvəlin davamı

Daimi əhalinin yaş qrupları üzrə xüsusi çəkisi

(Faizlə)

Yaşı	Cəmi			Şəhər əhalisi			Kənd əhalisi		
	hər iki cins	kişilər	qadınlar	hər iki cins	kişilər	qadınlar	hər iki cins	kişilər	qadınlar
A	1	2	3	4	5	6	7	8	9
Xətai rayonu üzrə - cəmi	100.00	48.88	51.12	100.00	48.88	51.12			
o cümlədən:									
0- 4 yaş	5.78	3.10	2.68	5.78	3.10	2.68			
5- 9 yaş	9.31	4.85	4.46	9.31	4.85	4.46			
10-14 yaş	10.57	5.45	5.12	10.57	5.45	5.12			
15-19 yaş	10.14	5.17	4.97	10.14	5.17	4.97			
20-24 yaş	9.16	4.39	4.77	9.16	4.39	4.77			
25-29 yaş	7.73	3.51	4.22	7.73	3.51	4.22			
30-34 yaş	8.20	3.81	4.39	8.20	3.81	4.39			
35-39 yaş	9.33	4.44	4.89	9.33	4.44	4.89			
40-44 yaş	8.18	3.84	4.34	8.18	3.84	4.34			
45-49 yaş	6.57	3.14	3.43	6.57	3.14	3.43			
50-54 yaş	4.20	2.13	2.07	4.20	2.13	2.07			
55-59 yaş	3.41	1.77	1.64	3.41	1.77	1.64			
60-64 yaş	3.23	1.60	1.63	3.23	1.60	1.63			
65-69 yaş	1.86	0.83	1.03	1.86	0.83	1.03			
70 yaş və yuxarı	2.33	0.85	1.48	2.33	0.85	1.48			
Əmək qabiliyyətli yaşlıdan kiçik	27.66	14.44	13.22	27.66	14.44	13.22			
Əmək qabiliyyətli	65.27	32.31	32.96	65.27	32.31	32.96			
Əmək qabiliyyətli yaşlıdan böyük	7.07	2.13	4.94	7.07	2.13	4.94			

16-cı cədvəlin davamı

Daimi əhalinin yaş qrupları üzrə xüsusi çəkisi

(Faizlə)

Yaşı	Cəmi			Şəhər əhalisi			Kənd əhalisi		
	hər iki cins	kişilər	qadınlar	hər iki cins	kişilər	qadınlar	hər iki cins	kişilər	qadınlar
A	1	2	3	4	5	6	7	8	9
Qaradağ rayonu üzrə - cəmi	100.00	49.03	50.97	100.00	49.03	50.97			
o cümlədən:									
0- 4 yaş	8.47	4.47	4.00	8.47	4.47	4.00			
5- 9 yaş	12.39	6.44	5.95	12.39	6.44	5.95			
10-14 yaş	13.52	6.84	6.68	13.52	6.84	6.68			
15-19 yaş	9.95	4.99	4.96	9.95	4.99	4.96			
20-24 yaş	7.31	3.38	3.93	7.31	3.38	3.93			
25-29 yaş	6.82	2.97	3.85	6.82	2.97	3.85			
30-34 yaş	8.67	3.85	4.82	8.67	3.85	4.82			
35-39 yaş	10.26	4.95	5.31	10.26	4.95	5.31			
40-44 yaş	7.98	4.15	3.83	7.98	4.15	3.83			
45-49 yaş	4.35	2.30	2.05	4.35	2.30	2.05			
50-54 yaş	2.13	1.09	1.04	2.13	1.09	1.04			
55-59 yaş	2.06	0.98	1.08	2.06	0.98	1.08			
60-64 yaş	2.41	1.11	1.30	2.41	1.11	1.30			
65-69 yaş	1.66	0.73	0.93	1.66	0.73	0.93			
70 yaş və yuxarı	2.02	0.78	1.24	2.02	0.78	1.24			
Əmək qabiliyyətli yaşlıdan kiçik	36.67	18.89	17.78	36.67	18.89	17.78			
Əmək qabiliyyətli	57.47	28.26	29.21	57.47	28.26	29.21			
Əmək qabiliyyətli yaşlıdan böyük	5.86	1.88	3.98	5.86	1.88	3.98			

16-cı cədvəlin davamı

Daimi əhalinin yaş qrupları üzrə xüsusi çəkisi

(Faizlə)

Yaşı	Cəmi			Şəhər əhalisi			Kənd əhalisi		
	hər iki cins	kişilər	qadınlar	hər iki cins	kişilər	qadınlar	hər iki cins	kişilər	qadınlar
A	1	2	3	4	5	6	7	8	9
Nərimanov rayonu üzrə - cəmi	100.00	48.21	51.79	100.00	48.21	51.79			
o cümlədən:									
0- 4 yaş	7.16	3.88	3.28	7.16	3.88	3.28			
5- 9 yaş	10.48	5.38	5.10	10.48	5.38	5.10			
10-14 yaş	10.28	5.24	5.04	10.28	5.24	5.04			
15-19 yaş	8.60	4.40	4.20	8.60	4.40	4.20			
20-24 yaş	8.03	3.85	4.18	8.03	3.85	4.18			
25-29 yaş	7.74	3.40	4.34	7.74	3.40	4.34			
30-34 yaş	8.72	3.86	4.86	8.72	3.86	4.86			
35-39 yaş	10.11	4.92	5.19	10.11	4.92	5.19			
40-44 yaş	7.81	3.83	3.98	7.81	3.83	3.98			
45-49 yaş	5.34	2.61	2.73	5.34	2.61	2.73			
50-54 yaş	3.55	1.64	1.91	3.55	1.64	1.91			
55-59 yaş	3.00	1.43	1.57	3.00	1.43	1.57			
60-64 yaş	3.56	1.63	1.93	3.56	1.63	1.93			
65-69 yaş	2.32	1.01	1.31	2.32	1.01	1.31			
70 yaş və yuxarı	3.30	1.13	2.17	3.30	1.13	2.17			
Əmək qabiliyyətli yaşlıdan kiçik	29.65	15.37	14.28	29.65	15.37	14.28			
Əmək qabiliyyətli	61.55	30.18	31.37	61.55	30.18	31.37			
Əmək qabiliyyətli yaşlıdan böyük	8.80	2.66	6.14	8.80	2.66	6.14			

16-cı cədvəlin davamı

Daimi əhalinin yaş qrupları üzrə xüsusi çəkisi

(Faizlə)

Yaşı	Cəmi			Şəhər əhalisi			Kənd əhalisi		
	hər iki cins	kişilər	qadınlar	hər iki cins	kişilər	qadınlar	hər iki cins	kişilər	qadınlar
A	1	2	3	4	5	6	7	8	9
Nəsimi rayonu üzrə - cəmi	100.00	48.43	51.57	100.00	48.43	51.57			
o cümlədən:									
0- 4 yaş	7.34	3.93	3.41	7.34	3.93	3.41			
5- 9 yaş	9.94	5.16	4.78	9.94	5.16	4.78			
10-14 yaş	9.64	5.01	4.63	9.64	5.01	4.63			
15-19 yaş	9.12	4.80	4.32	9.12	4.80	4.32			
20-24 yaş	9.02	4.59	4.43	9.02	4.59	4.43			
25-29 yaş	8.07	3.60	4.47	8.07	3.60	4.47			
30-34 yaş	8.25	3.79	4.46	8.25	3.79	4.46			
35-39 yaş	9.02	4.32	4.70	9.02	4.32	4.70			
40-44 yaş	7.30	3.48	3.82	7.30	3.48	3.82			
45-49 yaş	5.37	2.54	2.83	5.37	2.54	2.83			
50-54 yaş	3.60	1.65	1.95	3.60	1.65	1.95			
55-59 yaş	3.27	1.49	1.78	3.27	1.49	1.78			
60-64 yaş	3.73	1.64	2.09	3.73	1.64	2.09			
65-69 yaş	2.71	1.19	1.52	2.71	1.19	1.52			
70 yaş və yuxarı	3.62	1.24	2.38	3.62	1.24	2.38			
Əmək qabiliyyətli yaşlıdan kiçik	28.68	15.01	13.67	28.68	15.01	13.67			
Əmək qabiliyyətli	61.44	30.41	31.03	61.44	30.41	31.03			
Əmək qabiliyyətli yaşlıdan böyük	9.88	3.01	6.87	9.88	3.01	6.87			

Azərbaycan Respublikası
Dövlət Statistika Komitəsi
Əhalinin 1999-cu il Siyahıyaalınması

16-cı cədvəlin davamı

Daimi əhalinin yaş qrupları üzrə xüsusi çəkisi

(Faizlə)

Yaşı	Cəmi			Şəhər əhalisi			Kənd əhalisi		
	hər iki cins	kişilər	qadınlar	hər iki cins	kişilər	qadınlar	hər iki cins	kişilər	qadınlar
A	1	2	3	4	5	6	7	8	9
Nizami rayonu üzrə - cəmi	100.00	47.90	52.10	100.00	47.90	52.10			
o cümlədən:									
0- 4 yaş	6.93	3.72	3.21	6.93	3.72	3.21			
5- 9 yaş	10.44	5.40	5.04	10.44	5.40	5.04			
10-14 yaş	10.52	5.39	5.13	10.52	5.39	5.13			
15-19 yaş	8.31	4.09	4.22	8.31	4.09	4.22			
20-24 yaş	7.45	3.33	4.12	7.45	3.33	4.12			
25-29 yaş	7.82	3.37	4.45	7.82	3.37	4.45			
30-34 yaş	9.36	4.33	5.03	9.36	4.33	5.03			
35-39 yaş	10.39	5.12	5.27	10.39	5.12	5.27			
40-44 yaş	7.70	3.81	3.89	7.70	3.81	3.89			
45-49 yaş	5.24	2.53	2.71	5.24	2.53	2.71			
50-54 yaş	3.14	1.41	1.73	3.14	1.41	1.73			
55-59 yaş	3.32	1.48	1.84	3.32	1.48	1.84			
60-64 yaş	3.92	1.78	2.14	3.92	1.78	2.14			
65-69 yaş	2.44	1.09	1.35	2.44	1.09	1.35			
70 yaş və yuxarı	3.02	1.05	1.97	3.02	1.05	1.97			
Əmək qabiliyyətli yaşlıdan kiçik	29.67	15.45	14.22	29.67	15.45	14.22			
Əmək qabiliyyətli	61.19	29.68	31.51	61.19	29.68	31.51			
Əmək qabiliyyətli yaşlıdan böyük	9.14	2.77	6.37	9.14	2.77	6.37			

Azərbaycan Respublikası
Dövlət Statistika Komitəsi
Əhalinin 1999-cu il Siyahıyaalınması

16-cı cədvəlin davamı

Daimi əhalinin yaş qrupları üzrə xüsusi çəkisi

(Faizlə)

Yaşı	Cəmi			Şəhər əhalisi			Kənd əhalisi		
	hər iki cins	kişilər	qadınlar	hər iki cins	kişilər	qadınlar	hər iki cins	kişilər	qadınlar
A	1	2	3	4	5	6	7	8	9
Sabunçu rayonu üzrə - cəmi	100.00	48.87	51.13	100.00	48.87	51.13			
o cümlədən:									
0- 4 yaş	6.19	3.19	3.00	6.19	3.19	3.00			
5- 9 yaş	10.67	5.60	5.07	10.67	5.60	5.07			
10-14 yaş	10.89	5.55	5.34	10.89	5.55	5.34			
15-19 yaş	9.07	4.59	4.48	9.07	4.59	4.48			
20-24 yaş	7.71	3.61	4.10	7.71	3.61	4.10			
25-29 yaş	7.83	3.58	4.25	7.83	3.58	4.25			
30-34 yaş	8.89	4.16	4.73	8.89	4.16	4.73			
35-39 yaş	9.70	4.68	5.02	9.70	4.68	5.02			
40-44 yaş	7.62	3.83	3.79	7.62	3.83	3.79			
45-49 yaş	5.56	2.75	2.81	5.56	2.75	2.81			
50-54 yaş	3.25	1.61	1.64	3.25	1.61	1.64			
55-59 yaş	3.08	1.50	1.58	3.08	1.50	1.58			
60-64 yaş	3.55	1.72	1.83	3.55	1.72	1.83			
65-69 yaş	2.66	1.26	1.40	2.66	1.26	1.40			
70 yaş və yuxarı	3.33	1.24	2.09	3.33	1.24	2.09			
Əmək qabiliyyətli yaşlıdan kiçik	29.67	15.32	14.35	29.67	15.32	14.35			
Əmək qabiliyyətli	61.08	30.42	30.66	61.08	30.42	30.66			
Əmək qabiliyyətli yaşlıdan böyük	9.25	3.13	6.12	9.25	3.13	6.12			

16-cı cədvəlin davamı

Daimi əhalinin yaş qrupları üzrə xüsusi çəkisi

(Faizlə)

Yaşı	Cəmi			Şəhər əhalisi			Kənd əhalisi		
	hər iki cins	kişilər	qadınlar	hər iki cins	kişilər	qadınlar	hər iki cins	kişilər	qadınlar
A	1	2	3	4	5	6	7	8	9
Səbail rayonu üzrə - cəmi	100.00	47.88	52.12	100.00	47.88	52.12			
o cümlədən:									
0- 4 yaş	6.28	3.39	2.89	6.28	3.39	2.89			
5- 9 yaş	9.00	4.79	4.21	9.00	4.79	4.21			
10-14 yaş	9.49	4.88	4.61	9.49	4.88	4.61			
15-19 yaş	8.16	4.01	4.15	8.16	4.01	4.15			
20-24 yaş	7.46	3.37	4.09	7.46	3.37	4.09			
25-29 yaş	7.92	3.65	4.27	7.92	3.65	4.27			
30-34 yaş	8.76	4.37	4.39	8.76	4.37	4.39			
35-39 yaş	9.34	4.50	4.84	9.34	4.50	4.84			
40-44 yaş	7.80	3.79	4.01	7.80	3.79	4.01			
45-49 yaş	6.10	2.89	3.21	6.10	2.89	3.21			
50-54 yaş	4.46	2.09	2.37	4.46	2.09	2.37			
55-59 yaş	3.69	1.68	2.01	3.69	1.68	2.01			
60-64 yaş	3.94	1.74	2.20	3.94	1.74	2.20			
65-69 yaş	2.82	1.18	1.64	2.82	1.18	1.64			
70 yaş və yuxarı	4.78	1.55	3.23	4.78	1.55	3.23			
Əmək qabiliyyətli yaşlıdan kiçik	26.48	13.90	12.58	26.48	13.90	12.58			
Əmək qabiliyyətli	62.17	30.66	31.51	62.17	30.66	31.51			
Əmək qabiliyyətli yaşlıdan böyük	11.35	3.32	8.03	11.35	3.32	8.03			

16-cı cədvəlin davamı

Daimi əhalinin yaş qrupları üzrə xüsusi çəkisi

(Faizlə)

Yaşı	Cəmi			Şəhər əhalisi			Kənd əhalisi		
	hər iki cins	kişilər	qadınlar	hər iki cins	kişilər	qadınlar	hər iki cins	kişilər	qadınlar
A	1	2	3	4	5	6	7	8	9
Suraxanı rayonu üzrə - cəmi	100.00	48.48	51.52	100.00	48.48	51.52			
o cümlədən:									
0- 4 yaş	6.14	3.31	2.83	6.14	3.31	2.83			
5- 9 yaş	10.78	5.58	5.20	10.78	5.58	5.20			
10-14 yaş	12.79	6.55	6.24	12.79	6.55	6.24			
15-19 yaş	10.07	4.95	5.12	10.07	4.95	5.12			
20-24 yaş	7.38	3.45	3.93	7.38	3.45	3.93			
25-29 yaş	6.59	2.85	3.74	6.59	2.85	3.74			
30-34 yaş	8.03	3.47	4.56	8.03	3.47	4.56			
35-39 yaş	10.72	4.99	5.73	10.72	4.99	5.73			
40-44 yaş	9.05	4.61	4.44	9.05	4.61	4.44			
45-49 yaş	5.62	2.91	2.71	5.62	2.91	2.71			
50-54 yaş	2.96	1.50	1.46	2.96	1.50	1.46			
55-59 yaş	2.46	1.21	1.25	2.46	1.21	1.25			
60-64 yaş	2.88	1.32	1.56	2.88	1.32	1.56			
65-69 yaş	2.00	0.89	1.11	2.00	0.89	1.11			
70 yaş və yuxarı	2.53	0.89	1.64	2.53	0.89	1.64			
Əmək qabiliyyətli yaşlıdan kiçik	31.92	16.55	15.37	31.92	16.55	15.37			
Əmək qabiliyyətli	60.91	29.71	31.20	60.91	29.71	31.20			
Əmək qabiliyyətli yaşlıdan böyük	7.17	2.22	4.95	7.17	2.22	4.95			

16-cı cədvəlin davamı

Daimi əhalinin yaş qrupları üzrə xüsusi çəkisi

(Faizlə)

Yaşı	Cəmi			Şəhər əhalisi			Kənd əhalisi		
	hər iki cins	kişilər	qadınlar	hər iki cins	kişilər	qadınlar	hər iki cins	kişilər	qadınlar
A	1	2	3	4	5	6	7	8	9
Yasamal rayonu üzrə - cəmi	100.00	48.64	51.36	100.00	48.64	51.36			
o cümlədən:									
0- 4 yaş	6.80	3.61	3.19	6.80	3.61	3.19			
5- 9 yaş	9.39	4.86	4.53	9.39	4.86	4.53			
10-14 yaş	9.82	5.06	4.76	9.82	5.06	4.76			
15-19 yaş	9.75	5.14	4.61	9.75	5.14	4.61			
20-24 yaş	8.84	4.44	4.40	8.84	4.44	4.40			
25-29 yaş	7.91	3.56	4.35	7.91	3.56	4.35			
30-34 yaş	7.99	3.62	4.37	7.99	3.62	4.37			
35-39 yaş	9.05	4.33	4.72	9.05	4.33	4.72			
40-44 yaş	7.59	3.71	3.88	7.59	3.71	3.88			
45-49 yaş	5.78	2.77	3.01	5.78	2.77	3.01			
50-54 yaş	3.91	1.89	2.02	3.91	1.89	2.02			
55-59 yaş	3.28	1.51	1.77	3.28	1.51	1.77			
60-64 yaş	3.65	1.64	2.01	3.65	1.64	2.01			
65-69 yaş	2.69	1.18	1.51	2.69	1.18	1.51			
70 yaş və yuxarı	3.55	1.32	2.23	3.55	1.32	2.23			
Əmək qabiliyyətli yaşlıdan kiçik	27.86	14.46	13.40	27.86	14.46	13.40			
Əmək qabiliyyətli	62.48	31.11	31.37	62.48	31.11	31.37			
Əmək qabiliyyətli yaşlıdan böyük	9.66	3.07	6.59	9.66	3.07	6.59			

16-cı cədvəlin davamı

Daimi əhalinin yaş qrupları üzrə xüsusi çəkisi

(Faizlə)

Yaşı	Cəmi			Şəhər əhalisi			Kənd əhalisi		
	hər iki cins	kişilər	qadınlar	hər iki cins	kişilər	qadınlar	hər iki cins	kişilər	qadınlar
A	1	2	3	4	5	6	7	8	9
Abşeron rayonu üzrə - cəmi	100.00	49.36	50.64	71.94	35.42	36.52	28.06	13.94	14.12
o cümlədən:									
0- 4 yaş	8.87	4.58	4.29	6.19	3.18	3.01	2.68	1.40	1.28
5- 9 yaş	11.58	5.95	5.63	8.17	4.20	3.97	3.41	1.75	1.66
10-14 yaş	11.53	5.90	5.63	8.20	4.26	3.94	3.33	1.64	1.69
15-19 yaş	9.62	4.83	4.79	7.05	3.53	3.52	2.57	1.30	1.27
20-24 yaş	8.28	3.93	4.35	6.07	2.88	3.19	2.21	1.05	1.16
25-29 yaş	7.95	3.77	4.18	5.88	2.78	3.10	2.07	0.99	1.08
30-34 yaş	9.13	4.37	4.76	6.40	3.06	3.34	2.73	1.31	1.42
35-39 yaş	8.96	4.42	4.54	6.34	3.08	3.26	2.62	1.34	1.28
40-44 yaş	6.76	3.35	3.41	4.93	2.42	2.51	1.83	0.93	0.90
45-49 yaş	4.59	2.29	2.30	3.49	1.72	1.77	1.10	0.57	0.53
50-54 yaş	2.73	1.32	1.41	2.11	1.01	1.10	0.62	0.31	0.31
55-59 yaş	2.69	1.32	1.37	2.01	1.01	1.00	0.68	0.31	0.37
60-64 yaş	3.09	1.50	1.59	2.22	1.11	1.11	0.87	0.39	0.48
65-69 yaş	2.02	0.98	1.04	1.33	0.62	0.71	0.69	0.36	0.33
70 yaş və yuxarı	2.20	0.85	1.35	1.55	0.56	0.99	0.65	0.29	0.36
Əmək qabiliyyətli yaşlıdan kiçik	34.03	17.52	16.51	24.02	12.42	11.60	10.01	5.10	4.91
Əmək qabiliyyətli	58.95	29.45	29.50	43.07	21.43	21.64	15.88	8.02	7.86
Əmək qabiliyyətli yaşlıdan böyük	7.02	2.39	4.63	4.85	1.57	3.28	2.17	0.82	1.35

16-cı cədvəlin davamı

Daimi əhalinin yaş qrupları üzrə xüsusi çəkisi

(Faizlə)

Yaşı	Cəmi			Şəhər əhalisi			Kənd əhalisi		
	hər iki cins	kişilər	qadınlar	hər iki cins	kişilər	qadınlar	hər iki cins	kişilər	qadınlar
A	1	2	3	4	5	6	7	8	9
Ağcabədi rayonu üzrə - cəmi	100.00	49.65	50.35	31.24	15.40	15.84	68.76	34.25	34.51
o cümlədən:									
0- 4 yaş	9.97	5.18	4.79	2.86	1.45	1.41	7.11	3.73	3.38
5- 9 yaş	12.10	6.12	5.98	3.45	1.73	1.72	8.65	4.39	4.26
10-14 yaş	12.09	6.19	5.90	3.71	1.89	1.82	8.38	4.30	4.08
15-19 yaş	9.93	4.97	4.96	3.18	1.58	1.60	6.75	3.39	3.36
20-24 yaş	8.36	4.23	4.13	2.56	1.29	1.27	5.80	2.94	2.86
25-29 yaş	8.28	4.10	4.18	2.41	1.17	1.24	5.87	2.93	2.94
30-34 yaş	8.85	4.32	4.53	2.62	1.25	1.37	6.23	3.07	3.16
35-39 yaş	8.63	4.23	4.40	2.77	1.37	1.40	5.86	2.86	3.00
40-44 yaş	6.35	3.18	3.17	2.20	1.10	1.10	4.15	2.08	2.07
45-49 yaş	3.71	1.83	1.88	1.40	0.70	0.70	2.31	1.13	1.18
50-54 yaş	1.90	0.95	0.95	0.75	0.38	0.37	1.15	0.57	0.58
55-59 yaş	2.27	1.08	1.19	0.85	0.42	0.43	1.42	0.66	0.76
60-64 yaş	3.11	1.44	1.67	1.07	0.48	0.59	2.04	0.96	1.08
65-69 yaş	2.06	0.98	1.08	0.63	0.31	0.32	1.43	0.67	0.76
70 yaş və yuxarı	2.39	0.85	1.54	0.78	0.28	0.50	1.61	0.57	1.04
Əmək qabiliyyətli yaşlıdan kiçik	36.36	18.63	17.73	10.73	5.45	5.28	25.63	13.18	12.45
Əmək qabiliyyətli	56.36	28.64	27.72	18.14	9.18	8.96	38.22	19.46	18.76
Əmək qabiliyyətli yaşlıdan böyük	7.28	2.38	4.90	2.37	0.77	1.60	4.91	1.61	3.30

16-cı cədvəlin davamı

Daimi əhalinin yaş qrupları üzrə xüsusi çəkisi

(Faizlə)

Yaşı	Cəmi			Şəhər əhalisi			Kənd əhalisi		
	hər iki cins	kişilər	qadınlar	hər iki cins	kişilər	qadınlar	hər iki cins	kişilər	qadınlar
A	1	2	3	4	5	6	7	8	9
Ağdam rayonu üzrə - cəmi	100.00	48.26	51.74	24.29	11.67	12.62	75.71	36.59	39.12
o cümlədən:									
0- 4 yaş	8.31	4.37	3.94	1.77	0.91	0.86	6.54	3.46	3.08
5- 9 yaş	11.70	6.07	5.63	2.85	1.44	1.41	8.85	4.63	4.22
10-14 yaş	11.74	6.03	5.71	2.84	1.47	1.37	8.90	4.56	4.34
15-19 yaş	10.00	5.04	4.96	2.46	1.25	1.21	7.54	3.79	3.75
20-24 yaş	7.74	3.57	4.17	1.82	0.83	0.99	5.92	2.74	3.18
25-29 yaş	7.87	3.56	4.31	1.88	0.81	1.07	5.99	2.75	3.24
30-34 yaş	8.87	3.98	4.89	2.18	0.99	1.19	6.69	2.99	3.70
35-39 yaş	8.87	4.22	4.65	2.25	1.08	1.17	6.62	3.14	3.48
40-44 yaş	6.68	3.13	3.55	1.72	0.85	0.87	4.96	2.28	2.68
45-49 yaş	3.97	1.91	2.06	1.02	0.51	0.51	2.95	1.40	1.55
50-54 yaş	2.16	1.04	1.12	0.58	0.29	0.29	1.58	0.75	0.83
55-59 yaş	2.41	1.13	1.28	0.60	0.25	0.35	1.81	0.88	0.93
60-64 yaş	3.77	1.71	2.06	0.85	0.38	0.47	2.92	1.33	1.59
65-69 yaş	2.80	1.32	1.48	0.68	0.31	0.37	2.12	1.01	1.11
70 yaş və yuxarı	3.11	1.18	1.93	0.79	0.30	0.49	2.32	0.88	1.44
Əmək qabiliyyətli yaşlıdan kiçik	33.98	17.62	16.36	7.99	4.12	3.87	25.99	13.50	12.49
Əmək qabiliyyətli	56.73	27.54	29.19	14.03	6.81	7.22	42.70	20.73	21.97
Əmək qabiliyyətli yaşlıdan böyük	9.29	3.10	6.19	2.27	0.74	1.53	7.02	2.36	4.66

16-cı cədvəlin davamı

Daimi əhalinin yaş qrupları üzrə xüsusi çəkisi

(Faizlə)

Yaşı	Cəmi			Şəhər əhalisi			Kənd əhalisi		
	hər iki cins	kişilər	qadınlar	hər iki cins	kişilər	qadınlar	hər iki cins	kişilər	qadınlar
A	1	2	3	4	5	6	7	8	9
Ağdaş rayonu üzrə - cəmi	100.00	48.64	51.36	29.68	14.24	15.44	70.32	34.40	35.92
o cümlədən:									
0- 4 yaş	10.00	5.05	4.95	2.62	1.35	1.27	7.38	3.70	3.68
5- 9 yaş	11.80	6.13	5.67	3.26	1.69	1.57	8.54	4.44	4.10
10-14 yaş	10.71	5.50	5.21	3.27	1.73	1.54	7.44	3.77	3.67
15-19 yaş	8.72	4.27	4.45	2.80	1.38	1.42	5.92	2.89	3.03
20-24 yaş	7.93	3.75	4.18	2.38	1.10	1.28	5.55	2.65	2.90
25-29 yaş	8.63	4.15	4.48	2.21	1.05	1.16	6.42	3.10	3.32
30-34 yaş	9.38	4.63	4.75	2.45	1.10	1.35	6.93	3.53	3.40
35-39 yaş	8.73	4.15	4.58	2.56	1.16	1.40	6.17	2.99	3.18
40-44 yaş	6.26	3.05	3.21	2.10	0.99	1.11	4.16	2.06	2.10
45-49 yaş	3.97	1.91	2.06	1.56	0.73	0.83	2.41	1.18	1.23
50-54 yaş	1.97	0.97	1.00	0.81	0.43	0.38	1.16	0.54	0.62
55-59 yaş	2.34	1.07	1.27	0.82	0.38	0.44	1.52	0.69	0.83
60-64 yaş	3.88	1.61	2.27	1.15	0.49	0.66	2.73	1.12	1.61
65-69 yaş	2.96	1.40	1.56	0.84	0.36	0.48	2.12	1.04	1.08
70 yaş və yuxarı	2.72	1.00	1.72	0.85	0.30	0.55	1.87	0.70	1.17
Əmək qabiliyyətli yaşlıdan kiçik	34.43	17.69	16.74	9.77	5.11	4.66	24.66	12.58	12.08
Əmək qabiliyyətli	56.38	27.99	28.39	17.17	8.29	8.88	39.21	19.70	19.51
Əmək qabiliyyətli yaşlıdan böyük	9.19	2.96	6.23	2.74	0.84	1.90	6.45	2.12	4.33

16-cı cədvəlin davamı

Daimi əhalinin yaş qrupları üzrə xüsusi çəkisi

(Faizlə)

Yaşı	Cəmi			Şəhər əhalisi			Kənd əhalisi		
	hər iki cins	kişilər	qadınlar	hər iki cins	kişilər	qadınlar	hər iki cins	kişilər	qadınlar
A	1	2	3	4	5	6	7	8	9
Ağstafa rayonu üzrə - cəmi	100.00	48.06	51.94	19.64	9.14	10.50	80.36	38.92	41.44
o cümlədən:									
0- 4 yaş	9.47	4.73	4.74	1.86	0.91	0.95	7.61	3.82	3.79
5- 9 yaş	11.76	5.88	5.88	2.40	1.14	1.26	9.36	4.74	4.62
10-14 yaş	11.26	5.65	5.61	2.33	1.17	1.16	8.93	4.48	4.45
15-19 yaş	9.23	4.65	4.58	1.75	0.85	0.90	7.48	3.80	3.68
20-24 yaş	7.67	3.67	4.00	1.36	0.62	0.74	6.31	3.05	3.26
25-29 yaş	7.13	3.46	3.67	1.29	0.56	0.73	5.84	2.90	2.94
30-34 yaş	8.52	4.06	4.46	1.67	0.75	0.92	6.85	3.31	3.54
35-39 yaş	8.33	4.05	4.28	1.68	0.80	0.88	6.65	3.25	3.40
40-44 yaş	6.23	3.06	3.17	1.30	0.66	0.64	4.93	2.40	2.53
45-49 yaş	3.78	1.85	1.93	0.81	0.39	0.42	2.97	1.46	1.51
50-54 yaş	2.42	1.13	1.29	0.45	0.21	0.24	1.97	0.92	1.05
55-59 yaş	2.94	1.29	1.65	0.59	0.22	0.37	2.35	1.07	1.28
60-64 yaş	4.10	1.79	2.31	0.86	0.35	0.51	3.24	1.44	1.80
65-69 yaş	3.18	1.40	1.78	0.56	0.24	0.32	2.62	1.16	1.46
70 yaş və yuxarı	3.98	1.39	2.59	0.73	0.27	0.46	3.25	1.12	2.13
Əmək qabiliyyətli yaşlıdan kiçik	34.52	17.30	17.22	6.99	3.42	3.57	27.53	13.88	13.65
Əmək qabiliyyətli	54.56	27.32	27.24	10.54	5.08	5.46	44.02	22.24	21.78
Əmək qabiliyyətli yaşlıdan böyük	10.92	3.44	7.48	2.11	0.64	1.47	8.81	2.80	6.01

16-cı cədvəlin davamı

Daimi əhalinin yaş qrupları üzrə xüsusi çəkisi

(Faizlə)

Yaşı	Cəmi			Şəhər əhalisi			Kənd əhalisi		
	hər iki cins	kişilər	qadınlar	hər iki cins	kişilər	qadınlar	hər iki cins	kişilər	qadınlar
A	1	2	3	4	5	6	7	8	9
Ağsu rayonu üzrə - cəmi	100.00	48.45	51.55	26.05	12.72	13.33	73.95	35.73	38.22
o cümlədən:									
0- 4 yaş	9.97	5.11	4.86	2.18	1.11	1.07	7.79	4.00	3.79
5- 9 yaş	12.30	6.24	6.06	3.18	1.65	1.53	9.12	4.59	4.53
10-14 yaş	11.29	5.74	5.55	3.25	1.66	1.59	8.04	4.08	3.96
15-19 yaş	9.27	4.60	4.67	2.51	1.22	1.29	6.76	3.38	3.38
20-24 yaş	8.04	3.97	4.07	1.90	0.92	0.98	6.14	3.05	3.09
25-29 yaş	8.33	4.09	4.24	1.85	0.89	0.96	6.48	3.20	3.28
30-34 yaş	8.68	4.17	4.51	2.24	1.06	1.18	6.44	3.11	3.33
35-39 yaş	8.40	3.91	4.49	2.52	1.20	1.32	5.88	2.71	3.17
40-44 yaş	6.12	2.94	3.18	1.97	1.02	0.95	4.15	1.92	2.23
45-49 yaş	3.49	1.65	1.84	1.15	0.56	0.59	2.34	1.09	1.25
50-54 yaş	1.99	0.93	1.06	0.58	0.28	0.30	1.41	0.65	0.76
55-59 yaş	2.01	0.88	1.13	0.46	0.23	0.23	1.55	0.65	0.90
60-64 yaş	3.71	1.63	2.08	0.93	0.39	0.54	2.78	1.24	1.54
65-69 yaş	2.89	1.42	1.47	0.61	0.28	0.33	2.28	1.14	1.14
70 yaş və yuxarı	3.51	1.17	2.34	0.72	0.25	0.47	2.79	0.92	1.87
Əmək qabiliyyətli yaşlıdan kiçik	35.74	18.19	17.55	9.24	4.73	4.51	26.50	13.46	13.04
Əmək qabiliyyətli	54.43	26.98	27.45	14.69	7.32	7.37	39.74	19.66	20.08
Əmək qabiliyyətli yaşlıdan böyük	9.83	3.28	6.55	2.12	0.67	1.45	7.71	2.61	5.10

16-cı cədvəlin davamı

Daimi əhalinin yaş qrupları üzrə xüsusi çəkisi

(Faizlə)

Yaşı	Cəmi			Şəhər əhalisi			Kənd əhalisi		
	hər iki cins	kişilər	qadınlar	hər iki cins	kişilər	qadınlar	hər iki cins	kişilər	qadınlar
A	1	2	3	4	5	6	7	8	9
Astara rayonu üzrə - cəmi	100.00	48.84	51.16	21.92	10.75	11.17	78.08	38.09	39.99
o cümlədən:									
0- 4 yaş	10.18	5.17	5.01	1.93	1.00	0.93	8.25	4.17	4.08
5- 9 yaş	12.00	6.20	5.80	2.29	1.14	1.15	9.71	5.06	4.65
10-14 yaş	12.02	6.02	6.00	2.48	1.26	1.22	9.54	4.76	4.78
15-19 yaş	10.71	5.35	5.36	2.27	1.14	1.13	8.44	4.21	4.23
20-24 yaş	9.35	4.61	4.74	2.20	1.05	1.15	7.15	3.56	3.59
25-29 yaş	8.26	4.00	4.26	1.81	0.90	0.91	6.45	3.10	3.35
30-34 yaş	8.05	3.81	4.24	1.76	0.87	0.89	6.29	2.94	3.35
35-39 yaş	7.68	3.53	4.15	1.79	0.84	0.95	5.89	2.69	3.20
40-44 yaş	6.05	2.92	3.13	1.55	0.74	0.81	4.50	2.18	2.32
45-49 yaş	4.12	1.95	2.17	1.11	0.54	0.57	3.01	1.41	1.60
50-54 yaş	2.01	0.95	1.06	0.60	0.30	0.30	1.41	0.65	0.76
55-59 yaş	2.25	1.00	1.25	0.57	0.26	0.31	1.68	0.74	0.94
60-64 yaş	3.06	1.41	1.65	0.69	0.34	0.35	2.37	1.07	1.30
65-69 yaş	2.06	1.02	1.04	0.42	0.20	0.22	1.64	0.82	0.82
70 yaş və yuxarı	2.20	0.90	1.30	0.45	0.17	0.28	1.75	0.73	1.02
Əmək qabiliyyətli yaşlıdan kiçik	36.54	18.55	17.99	7.16	3.63	3.53	29.38	14.92	14.46
Əmək qabiliyyətli	56.34	27.85	28.49	13.24	6.61	6.63	43.10	21.24	21.86
Əmək qabiliyyətli yaşlıdan böyük	7.12	2.44	4.68	1.52	0.51	1.01	5.60	1.93	3.67

16-cı cədvəlin davamı

Daimi əhalinin yaş qrupları üzrə xüsusi çəkisi

(Faizlə)

Yaşı	Cəmi			Şəhər əhalisi			Kənd əhalisi		
	hər iki cins	kişilər	qadınlar	hər iki cins	kişilər	qadınlar	hər iki cins	kişilər	qadınlar
A	1	2	3	4	5	6	7	8	9
Balakən rayonu üzrə - cəmi	100.00	48.70	51.30	11.82	5.54	6.28	88.18	43.16	45.02
o cümlədən:									
0- 4 yaş	9.45	4.87	4.58	0.89	0.46	0.43	8.56	4.41	4.15
5- 9 yaş	11.92	6.12	5.80	1.25	0.66	0.59	10.67	5.46	5.21
10-14 yaş	10.83	5.42	5.41	1.29	0.62	0.67	9.54	4.80	4.74
15-19 yaş	8.60	4.33	4.27	1.11	0.53	0.58	7.49	3.80	3.69
20-24 yaş	7.86	3.80	4.06	0.96	0.48	0.48	6.90	3.32	3.58
25-29 yaş	8.27	3.86	4.41	0.90	0.39	0.51	7.37	3.47	3.90
30-34 yaş	9.17	4.53	4.64	0.97	0.43	0.54	8.20	4.10	4.10
35-39 yaş	9.28	4.51	4.77	1.08	0.48	0.60	8.20	4.03	4.17
40-44 yaş	6.60	3.13	3.47	0.89	0.42	0.47	5.71	2.71	3.00
45-49 yaş	4.24	2.00	2.24	0.68	0.31	0.37	3.56	1.69	1.87
50-54 yaş	2.34	1.12	1.22	0.34	0.16	0.18	2.00	0.96	1.04
55-59 yaş	2.59	1.29	1.30	0.37	0.17	0.20	2.22	1.12	1.10
60-64 yaş	3.55	1.66	1.89	0.42	0.19	0.23	3.13	1.47	1.66
65-69 yaş	2.51	1.14	1.37	0.29	0.13	0.16	2.22	1.01	1.21
70 yaş və yuxarı	2.79	0.92	1.87	0.38	0.11	0.27	2.41	0.81	1.60
Əmək qabiliyyətli yaşlıdan kiçik	34.06	17.37	16.69	3.64	1.85	1.79	30.42	15.52	14.90
Əmək qabiliyyətli	57.50	28.74	28.76	7.10	3.38	3.72	50.40	25.36	25.04
Əmək qabiliyyətli yaşlıdan böyük	8.44	2.59	5.85	1.08	0.31	0.77	7.36	2.28	5.08

16-cı cədvəlin davamı

Daimi əhalinin yaş qrupları üzrə xüsusi çəkisi

(Faizlə)

Yaşı	Cəmi			Şəhər əhalisi			Kənd əhalisi		
	hər iki cins	kişilər	qadınlar	hər iki cins	kişilər	qadınlar	hər iki cins	kişilər	qadınlar
A	1	2	3	4	5	6	7	8	9
Beyləqan rayonu üzrə - cəmi	100.00	49.08	50.92	20.06	9.79	10.27	79.94	39.29	40.65
o cümlədən:									
0- 4 yaş	9.75	4.95	4.80	1.78	0.87	0.91	7.97	4.08	3.89
5- 9 yaş	12.36	6.38	5.98	2.45	1.28	1.17	9.91	5.10	4.81
10-14 yaş	12.15	6.14	6.01	2.43	1.25	1.18	9.72	4.89	4.83
15-19 yaş	9.77	5.03	4.74	1.98	1.00	0.98	7.79	4.03	3.76
20-24 yaş	8.04	4.02	4.02	1.50	0.75	0.75	6.54	3.27	3.27
25-29 yaş	7.86	3.85	4.01	1.43	0.65	0.78	6.43	3.20	3.23
30-34 yaş	8.86	4.10	4.76	1.72	0.75	0.97	7.14	3.35	3.79
35-39 yaş	8.60	4.20	4.40	1.80	0.92	0.88	6.80	3.28	3.52
40-44 yaş	6.62	3.22	3.40	1.51	0.72	0.79	5.11	2.50	2.61
45-49 yaş	3.57	1.73	1.84	0.91	0.47	0.44	2.66	1.26	1.40
50-54 yaş	1.86	0.89	0.97	0.44	0.22	0.22	1.42	0.67	0.75
55-59 yaş	2.36	1.10	1.26	0.50	0.23	0.27	1.86	0.87	0.99
60-64 yaş	3.21	1.44	1.77	0.67	0.30	0.37	2.54	1.14	1.40
65-69 yaş	2.36	1.08	1.28	0.43	0.20	0.23	1.93	0.88	1.05
70 yaş və yuxarı	2.63	0.95	1.68	0.51	0.18	0.33	2.12	0.77	1.35
Əmək qabiliyyətli yaşlıdan kiçik	36.44	18.58	17.86	7.10	3.64	3.46	29.34	14.94	14.40
Əmək qabiliyyətli	55.61	27.91	27.70	11.42	5.66	5.76	44.19	22.25	21.94
Əmək qabiliyyətli yaşlıdan böyük	7.95	2.59	5.36	1.54	0.49	1.05	6.41	2.10	4.31

16-cı cədvəlin davamı

Daimi əhalinin yaş qrupları üzrə xüsusi çəkisi

(Faizlə)

Yaşı	Cəmi			Şəhər əhalisi			Kənd əhalisi		
	hər iki cins	kişilər	qadınlar	hər iki cins	kişilər	qadınlar	hər iki cins	kişilər	qadınlar
A	1	2	3	4	5	6	7	8	9
Bərdə rayonu üzrə - cəmi	100.00	49.20	50.80	27.75	13.50	14.25	72.25	35.70	36.55
o cümlədən:									
0- 4 yaş	9.80	5.16	4.64	2.72	1.48	1.24	7.08	3.68	3.40
5- 9 yaş	12.16	6.27	5.89	3.37	1.76	1.61	8.79	4.51	4.28
10-14 yaş	11.79	5.98	5.81	3.29	1.63	1.66	8.50	4.35	4.15
15-19 yaş	9.16	4.70	4.46	2.58	1.31	1.27	6.58	3.39	3.19
20-24 yaş	7.55	3.70	3.85	2.01	0.94	1.07	5.54	2.76	2.78
25-29 yaş	7.84	3.73	4.11	1.96	0.89	1.07	5.88	2.84	3.04
30-34 yaş	9.12	4.38	4.74	2.25	1.02	1.23	6.87	3.36	3.51
35-39 yaş	9.15	4.42	4.73	2.47	1.18	1.29	6.68	3.24	3.44
40-44 yaş	6.62	3.21	3.41	1.95	0.92	1.03	4.67	2.29	2.38
45-49 yaş	3.62	1.78	1.84	1.23	0.62	0.61	2.39	1.16	1.23
50-54 yaş	1.89	0.91	0.98	0.65	0.29	0.36	1.24	0.62	0.62
55-59 yaş	2.46	1.18	1.28	0.80	0.39	0.41	1.66	0.79	0.87
60-64 yaş	3.46	1.57	1.89	1.03	0.43	0.60	2.43	1.14	1.29
65-69 yaş	2.50	1.18	1.32	0.71	0.36	0.35	1.79	0.82	0.97
70 yaş və yuxarı	2.88	1.03	1.85	0.73	0.28	0.45	2.15	0.75	1.40
Əmək qabiliyyətli yaşlıdan kiçik	35.78	18.46	17.32	9.96	5.16	4.80	25.82	13.30	12.52
Əmək qabiliyyətli	55.67	27.96	27.71	15.40	7.55	7.85	40.27	20.41	19.86
Əmək qabiliyyətli yaşlıdan böyük	8.55	2.78	5.77	2.39	0.79	1.60	6.16	1.99	4.17

16-cı cədvəlin davamı

Daimi əhalinin yaş qrupları üzrə xüsusi çəkisi

(Faizlə)

Yaşı	Cəmi			Şəhər əhalisi			Kənd əhalisi		
	hər iki cins	kişilər	qadınlar	hər iki cins	kişilər	qadınlar	hər iki cins	kişilər	qadınlar
A	1	2	3	4	5	6	7	8	9
Biləsuvar rayonu üzrə - cəmi	100.00	48.11	51.89	23.07	11.07	12.00	76.93	37.04	39.89
o cümlədən:									
0- 4 yaş	10.95	5.55	5.40	2.37	1.22	1.15	8.58	4.33	4.25
5- 9 yaş	12.99	6.46	6.53	2.75	1.34	1.41	10.24	5.12	5.12
10-14 yaş	12.60	6.25	6.35	2.66	1.33	1.33	9.94	4.92	5.02
15-19 yaş	10.87	5.34	5.53	2.60	1.27	1.33	8.27	4.07	4.20
20-24 yaş	9.05	4.35	4.70	2.18	1.03	1.15	6.87	3.32	3.55
25-29 yaş	8.16	3.86	4.30	1.85	0.90	0.95	6.31	2.96	3.35
30-34 yaş	8.30	3.82	4.48	1.87	0.83	1.04	6.43	2.99	3.44
35-39 yaş	7.56	3.60	3.96	1.77	0.84	0.93	5.79	2.76	3.03
40-44 yaş	5.45	2.65	2.80	1.40	0.66	0.74	4.05	1.99	2.06
45-49 yaş	3.41	1.63	1.78	0.94	0.46	0.48	2.47	1.17	1.30
50-54 yaş	1.85	0.86	0.99	0.56	0.27	0.29	1.29	0.59	0.70
55-59 yaş	1.84	0.83	1.01	0.46	0.21	0.25	1.38	0.62	0.76
60-64 yaş	2.88	1.32	1.56	0.66	0.30	0.36	2.22	1.02	1.20
65-69 yaş	2.00	0.84	1.16	0.46	0.21	0.25	1.54	0.63	0.91
70 yaş və yuxarı	2.09	0.75	1.34	0.54	0.20	0.34	1.55	0.55	1.00
Əmək qabiliyyətli yaşlıdan kiçik	38.97	19.46	19.51	8.35	4.17	4.18	30.62	15.29	15.33
Əmək qabiliyyətli	54.25	26.48	27.77	13.12	6.36	6.76	41.13	20.12	21.01
Əmək qabiliyyətli yaşlıdan böyük	6.78	2.17	4.61	1.60	0.54	1.06	5.18	1.63	3.55

16-cı cədvəlin davamı

Daimi əhalinin yaş qrupları üzrə xüsusi çəkisi

(Faizlə)

Yaşı	Cəmi			Şəhər əhalisi			Kənd əhalisi		
	hər iki cins	kişilər	qadınlar	hər iki cins	kişilər	qadınlar	hər iki cins	kişilər	qadınlar
A	1	2	3	4	5	6	7	8	9
Cəbrayıl rayonu üzrə - cəmi	100.00	47.52	52.48	12.59	6.02	6.57	87.41	41.50	45.91
o cümlədən:									
0- 4 yaş	7.42	3.76	3.66	0.88	0.45	0.43	6.54	3.31	3.23
5- 9 yaş	12.61	6.49	6.12	1.49	0.77	0.72	11.12	5.72	5.40
10-14 yaş	12.38	6.24	6.14	1.60	0.83	0.77	10.78	5.41	5.37
15-19 yaş	10.34	5.16	5.18	1.41	0.75	0.66	8.93	4.41	4.52
20-24 yaş	8.30	3.70	4.60	1.03	0.52	0.51	7.27	3.18	4.09
25-29 yaş	7.74	3.44	4.30	0.88	0.38	0.50	6.86	3.06	3.80
30-34 yaş	8.22	3.68	4.54	0.99	0.42	0.57	7.23	3.26	3.97
35-39 yaş	8.32	3.82	4.50	0.98	0.43	0.55	7.34	3.39	3.95
40-44 yaş	6.21	2.93	3.28	0.82	0.36	0.46	5.39	2.57	2.82
45-49 yaş	3.63	1.71	1.92	0.49	0.23	0.26	3.14	1.48	1.66
50-54 yaş	1.96	0.91	1.05	0.27	0.12	0.15	1.69	0.79	0.90
55-59 yaş	2.88	1.31	1.57	0.41	0.19	0.22	2.47	1.12	1.35
60-64 yaş	4.01	1.83	2.18	0.53	0.24	0.29	3.48	1.59	1.89
65-69 yaş	2.91	1.33	1.58	0.39	0.17	0.22	2.52	1.16	1.36
70 yaş və yuxarı	3.07	1.21	1.86	0.42	0.16	0.26	2.65	1.05	1.60
Əmək qabiliyyətli yaşlıdan kiçik	34.72	17.63	17.09	4.29	2.19	2.10	30.43	15.44	14.99
Əmək qabiliyyətli	55.67	26.70	28.97	7.01	3.41	3.60	48.66	23.29	25.37
Əmək qabiliyyətli yaşlıdan böyük	9.61	3.19	6.42	1.29	0.42	0.87	8.32	2.77	5.55

16-cı cədvəlin davamı

Daimi əhalinin yaş qrupları üzrə xüsusi çəkisi

(Faizlə)

Yaşı	Cəmi			Şəhər əhalisi			Kənd əhalisi		
	hər iki cins	kişilər	qadınlar	hər iki cins	kişilər	qadınlar	hər iki cins	kişilər	qadınlar
A	1	2	3	4	5	6	7	8	9
Cəlilabad rayonu üzrə - cəmi	100.00	49.18	50.82	27.84	13.80	14.04	72.16	35.38	36.78
o cümlədən:									
0- 4 yaş	11.56	6.03	5.53	3.09	1.63	1.46	8.47	4.40	4.07
5- 9 yaş	13.06	6.70	6.36	3.53	1.78	1.75	9.53	4.92	4.61
10-14 yaş	12.69	6.47	6.22	3.54	1.86	1.68	9.15	4.61	4.54
15-19 yaş	10.67	5.42	5.25	2.83	1.42	1.41	7.84	4.00	3.84
20-24 yaş	8.87	4.31	4.56	2.25	1.05	1.20	6.62	3.26	3.36
25-29 yaş	8.33	3.99	4.34	2.25	1.10	1.15	6.08	2.89	3.19
30-34 yaş	7.96	3.74	4.22	2.29	1.08	1.21	5.67	2.66	3.01
35-39 yaş	7.68	3.69	3.99	2.39	1.19	1.20	5.29	2.50	2.79
40-44 yaş	5.43	2.59	2.84	1.69	0.84	0.85	3.74	1.75	1.99
45-49 yaş	3.31	1.59	1.72	1.09	0.55	0.54	2.22	1.04	1.18
50-54 yaş	2.06	0.99	1.07	0.62	0.31	0.31	1.44	0.68	0.76
55-59 yaş	2.10	0.95	1.15	0.61	0.27	0.34	1.49	0.68	0.81
60-64 yaş	2.73	1.29	1.44	0.75	0.36	0.39	1.98	0.93	1.05
65-69 yaş	1.67	0.73	0.94	0.43	0.19	0.24	1.24	0.54	0.70
70 yaş və yuxarı	1.88	0.69	1.19	0.48	0.17	0.31	1.40	0.52	0.88
Əmək qabiliyyətli yaşlıdan kiçik	39.65	20.38	19.27	10.78	5.57	5.21	28.87	14.81	14.06
Əmək qabiliyyətli	54.27	26.89	27.38	15.46	7.73	7.73	38.81	19.16	19.65
Əmək qabiliyyətli yaşlıdan böyük	6.08	1.91	4.17	1.60	0.50	1.10	4.48	1.41	3.07

16-cı cədvəlin davamı

Daimi əhalinin yaş qrupları üzrə xüsusi çəkisi

(Faizlə)

Yaşı	Cəmi			Şəhər əhalisi			Kənd əhalisi		
	hər iki cins	kişilər	qadınlar	hər iki cins	kişilər	qadınlar	hər iki cins	kişilər	qadınlar
A	1	2	3	4	5	6	7	8	9
Daşkəsən rayonu üzrə - cəmi	100.00	49.30	50.70	41.09	20.09	21.00	58.91	29.21	29.70
o cümlədən:									
0- 4 yaş	9.12	4.97	4.15	3.03	1.52	1.51	6.09	3.45	2.64
5- 9 yaş	12.20	6.51	5.69	5.07	2.71	2.36	7.13	3.80	3.33
10-14 yaş	11.86	6.16	5.70	5.18	2.69	2.49	6.68	3.47	3.21
15-19 yaş	9.77	4.98	4.79	4.18	2.13	2.05	5.59	2.85	2.74
20-24 yaş	8.61	4.26	4.35	3.44	1.66	1.78	5.17	2.60	2.57
25-29 yaş	8.10	3.88	4.22	2.99	1.40	1.59	5.11	2.48	2.63
30-34 yaş	8.36	3.93	4.43	3.47	1.55	1.92	4.89	2.38	2.51
35-39 yaş	7.75	3.47	4.28	3.73	1.62	2.11	4.02	1.85	2.17
40-44 yaş	5.51	2.62	2.89	2.75	1.34	1.41	2.76	1.28	1.48
45-49 yaş	3.52	1.60	1.92	1.85	0.88	0.97	1.67	0.72	0.95
50-54 yaş	2.18	1.06	1.12	1.03	0.53	0.50	1.15	0.53	0.62
55-59 yaş	2.74	1.28	1.46	1.11	0.56	0.55	1.63	0.72	0.91
60-64 yaş	3.93	1.77	2.16	1.31	0.62	0.69	2.62	1.15	1.47
65-69 yaş	2.83	1.33	1.50	0.88	0.39	0.49	1.95	0.94	1.01
70 yaş və yuxarı	3.52	1.48	2.04	1.07	0.49	0.58	2.45	0.99	1.46
Əmək qabiliyyətli yaşlıdan kiçik	35.14	18.59	16.55	14.11	7.33	6.78	21.03	11.26	9.77
Əmək qabiliyyətli	54.99	27.29	27.70	23.84	11.68	12.16	31.15	15.61	15.54
Əmək qabiliyyətli yaşlıdan böyük	9.87	3.42	6.45	3.14	1.08	2.06	6.73	2.34	4.39

16-cı cədvəlin davamı

Daimi əhalinin yaş qrupları üzrə xüsusi çəkisi

(Faizlə)

Yaşı	Cəmi			Şəhər əhalisi			Kənd əhalisi		
	hər iki cins	kişilər	qadınlar	hər iki cins	kişilər	qadınlar	hər iki cins	kişilər	qadınlar
A	1	2	3	4	5	6	7	8	9
Dəvəçi rayonu üzrə - cəmi	100.00	48.57	51.43	44.02	21.22	22.80	55.98	27.35	28.63
o cümlədən:									
0- 4 yaş	9.59	4.87	4.72	3.79	1.90	1.89	5.80	2.97	2.83
5- 9 yaş	12.30	6.21	6.09	5.42	2.77	2.65	6.88	3.44	3.44
10-14 yaş	11.78	6.07	5.71	5.20	2.64	2.56	6.58	3.43	3.15
15-19 yaş	9.53	4.77	4.76	4.20	2.10	2.10	5.33	2.67	2.66
20-24 yaş	7.92	3.89	4.03	3.32	1.60	1.72	4.60	2.29	2.31
25-29 yaş	7.72	3.74	3.98	3.16	1.47	1.69	4.56	2.27	2.29
30-34 yaş	8.73	4.26	4.47	3.96	1.85	2.11	4.77	2.41	2.36
35-39 yaş	8.52	4.03	4.49	4.18	2.01	2.17	4.34	2.02	2.32
40-44 yaş	6.33	3.06	3.27	3.15	1.51	1.64	3.18	1.55	1.63
45-49 yaş	3.95	1.91	2.04	2.06	1.02	1.04	1.89	0.89	1.00
50-54 yaş	1.86	0.86	1.00	0.91	0.41	0.50	0.95	0.45	0.50
55-59 yaş	2.11	0.92	1.19	0.88	0.40	0.48	1.23	0.52	0.71
60-64 yaş	3.47	1.49	1.98	1.46	0.59	0.87	2.01	0.90	1.11
65-69 yaş	2.68	1.26	1.42	1.04	0.47	0.57	1.64	0.79	0.85
70 yaş və yuxarı	3.51	1.23	2.28	1.29	0.48	0.81	2.22	0.75	1.47
Əmək qabiliyyətli yaşlıdan kiçik	35.76	18.27	17.49	15.30	7.77	7.53	20.46	10.50	9.96
Əmək qabiliyyətli	54.92	27.32	27.60	25.05	12.28	12.77	29.87	15.04	14.83
Əmək qabiliyyətli yaşlıdan böyük	9.32	2.98	6.34	3.67	1.17	2.50	5.65	1.81	3.84

16-cı cədvəlin davamı

Daimi əhalinin yaş qrupları üzrə xüsusi çəkisi

(Faizlə)

Yaşı	Cəmi			Şəhər əhalisi			Kənd əhalisi		
	hər iki cins	kişilər	qadınlar	hər iki cins	kişilər	qadınlar	hər iki cins	kişilər	qadınlar
A	1	2	3	4	5	6	7	8	9
Füzuli rayonu üzrə - cəmi	100.00	48.07	51.93	20.45	9.82	10.63	79.55	38.25	41.30
o cümlədən:									
0- 4 yaş	8.08	4.22	3.86	1.35	0.71	0.64	6.73	3.51	3.22
5- 9 yaş	12.39	6.35	6.04	2.46	1.23	1.23	9.93	5.12	4.81
10-14 yaş	12.14	6.16	5.98	2.48	1.29	1.19	9.66	4.87	4.79
15-19 yaş	10.29	5.09	5.20	2.14	1.08	1.06	8.15	4.01	4.14
20-24 yaş	8.03	3.54	4.49	1.60	0.69	0.91	6.43	2.85	3.58
25-29 yaş	8.03	3.75	4.28	1.59	0.74	0.85	6.44	3.01	3.43
30-34 yaş	8.32	3.70	4.62	1.78	0.79	0.99	6.54	2.91	3.63
35-39 yaş	8.60	4.05	4.55	1.91	0.90	1.01	6.69	3.15	3.54
40-44 yaş	6.50	3.18	3.32	1.45	0.71	0.74	5.05	2.47	2.58
45-49 yaş	3.52	1.74	1.78	0.81	0.41	0.40	2.71	1.33	1.38
50-54 yaş	2.19	1.07	1.12	0.52	0.27	0.25	1.67	0.80	0.87
55-59 yaş	2.49	1.17	1.32	0.50	0.23	0.27	1.99	0.94	1.05
60-64 yaş	3.75	1.65	2.10	0.72	0.33	0.39	3.03	1.32	1.71
65-69 yaş	2.68	1.22	1.46	0.53	0.22	0.31	2.15	1.00	1.15
70 yaş və yuxarı	2.99	1.18	1.81	0.61	0.22	0.39	2.38	0.96	1.42
Əmək qabiliyyətli yaşlıdan kiçik	34.88	17.91	16.97	6.73	3.47	3.26	28.15	14.44	13.71
Əmək qabiliyyətli	56.03	27.17	28.86	11.93	5.80	6.13	44.10	21.37	22.73
Əmək qabiliyyətli yaşlıdan böyük	9.09	2.99	6.10	1.79	0.55	1.24	7.30	2.44	4.86

16-cı cədvəlin davamı

Daimi əhalinin yaş qrupları üzrə xüsusi çəkisi

(Faizlə)

Yaşı	Cəmi			Şəhər əhalisi			Kənd əhalisi		
	hər iki cins	kişilər	qadınlar	hər iki cins	kişilər	qadınlar	hər iki cins	kişilər	qadınlar
A	1	2	3	4	5	6	7	8	9
Gədəbəy rayonu üzrə - cəmi	100.00	49.19	50.81	9.75	4.62	5.13	90.25	44.57	45.68
o cümlədən:									
0- 4 yaş	9.98	5.32	4.66	0.80	0.46	0.34	9.18	4.86	4.32
5- 9 yaş	10.55	5.44	5.11	1.06	0.53	0.53	9.49	4.91	4.58
10-14 yaş	9.85	5.07	4.78	1.08	0.50	0.58	8.77	4.57	4.20
15-19 yaş	8.98	4.64	4.34	0.85	0.40	0.45	8.13	4.24	3.89
20-24 yaş	9.01	4.59	4.42	0.80	0.38	0.42	8.21	4.21	4.00
25-29 yaş	8.49	4.44	4.05	0.71	0.35	0.36	7.78	4.09	3.69
30-34 yaş	7.63	3.71	3.92	0.78	0.36	0.42	6.85	3.35	3.50
35-39 yaş	6.95	3.26	3.69	0.89	0.41	0.48	6.06	2.85	3.21
40-44 yaş	4.86	2.27	2.59	0.64	0.31	0.33	4.22	1.96	2.26
45-49 yaş	3.68	1.65	2.03	0.44	0.20	0.24	3.24	1.45	1.79
50-54 yaş	2.73	1.16	1.57	0.28	0.11	0.17	2.45	1.05	1.40
55-59 yaş	3.48	1.55	1.93	0.30	0.13	0.17	3.18	1.42	1.76
60-64 yaş	4.94	2.36	2.58	0.39	0.19	0.20	4.55	2.17	2.38
65-69 yaş	3.85	1.92	1.93	0.34	0.15	0.19	3.51	1.77	1.74
70 yaş və yuxarı	5.02	1.81	3.21	0.39	0.14	0.25	4.63	1.67	2.96
Əmək qabiliyyətli yaşlıdan kiçik	32.17	16.73	15.44	3.12	1.56	1.56	29.05	15.17	13.88
Əmək qabiliyyətli	54.41	27.78	26.63	5.52	2.68	2.84	48.89	25.10	23.79
Əmək qabiliyyətli yaşlıdan böyük	13.42	4.68	8.74	1.11	0.38	0.73	12.31	4.30	8.01

16-cı cədvəlin davamı

Daimi əhalinin yaş qrupları üzrə xüsusi çəkisi

(Faizlə)

Yaşı	Cəmi			Şəhər əhalisi			Kənd əhalisi		
	hər iki cins	kişilər	qadınlar	hər iki cins	kişilər	qadınlar	hər iki cins	kişilər	qadınlar
A	1	2	3	4	5	6	7	8	9
Goranboy rayonu üzrə - cəmi	100.00	48.86	51.14	21.43	10.34	11.09	78.57	38.52	40.05
o cümlədən:									
0- 4 yaş	10.13	5.41	4.72	1.91	1.03	0.88	8.22	4.38	3.84
5- 9 yaş	11.62	5.94	5.68	2.41	1.20	1.21	9.21	4.74	4.47
10-14 yaş	10.98	5.55	5.43	2.38	1.19	1.19	8.60	4.36	4.24
15-19 yaş	8.85	4.35	4.50	1.90	0.91	0.99	6.95	3.44	3.51
20-24 yaş	7.46	3.62	3.84	1.53	0.73	0.80	5.93	2.89	3.04
25-29 yaş	7.79	3.85	3.94	1.57	0.77	0.80	6.22	3.08	3.14
30-34 yaş	8.78	4.26	4.52	1.82	0.87	0.95	6.96	3.39	3.57
35-39 yaş	8.67	4.14	4.53	1.95	0.90	1.05	6.72	3.24	3.48
40-44 yaş	6.28	3.10	3.18	1.54	0.76	0.78	4.74	2.34	2.40
45-49 yaş	3.88	1.95	1.93	1.00	0.51	0.49	2.88	1.44	1.44
50-54 yaş	2.18	1.01	1.17	0.53	0.23	0.30	1.65	0.78	0.87
55-59 yaş	2.86	1.33	1.53	0.65	0.32	0.33	2.21	1.01	1.20
60-64 yaş	3.83	1.74	2.09	0.86	0.39	0.47	2.97	1.35	1.62
65-69 yaş	2.97	1.36	1.61	0.61	0.26	0.35	2.36	1.10	1.26
70 yaş və yuxarı	3.72	1.25	2.47	0.77	0.27	0.50	2.95	0.98	1.97
Əmək qabiliyyətli yaşlıdan kiçik	34.69	17.91	16.78	7.11	3.65	3.46	27.58	14.26	13.32
Əmək qabiliyyətli	55.07	27.68	27.39	12.14	6.01	6.13	42.93	21.67	21.26
Əmək qabiliyyətli yaşlıdan böyük	10.24	3.27	6.97	2.18	0.68	1.50	8.06	2.59	5.47

16-cı cədvəlin davamı

Daimi əhalinin yaş qrupları üzrə xüsusi çəkisi

(Faizlə)

Yaşı	Cəmi			Şəhər əhalisi			Kənd əhalisi		
	hər iki cins	kişilər	qadınlar	hər iki cins	kişilər	qadınlar	hər iki cins	kişilər	qadınlar
A	1	2	3	4	5	6	7	8	9
Göyçay rayonu üzrə - cəmi	100.00	48.93	51.07	34.58	16.62	17.96	65.42	32.31	33.11
o cümlədən:									
0- 4 yaş	9.58	4.92	4.66	2.87	1.50	1.37	6.71	3.42	3.29
5- 9 yaş	11.70	5.94	5.76	3.77	1.91	1.86	7.93	4.03	3.90
10-14 yaş	10.12	5.19	4.93	3.54	1.81	1.73	6.58	3.38	3.20
15-19 yaş	8.55	4.36	4.19	3.03	1.51	1.52	5.52	2.85	2.67
20-24 yaş	7.66	3.77	3.89	2.51	1.21	1.30	5.15	2.56	2.59
25-29 yaş	8.31	4.06	4.25	2.67	1.25	1.42	5.64	2.81	2.83
30-34 yaş	9.26	4.44	4.82	3.01	1.37	1.64	6.25	3.07	3.18
35-39 yaş	9.51	4.65	4.86	3.30	1.56	1.74	6.21	3.09	3.12
40-44 yaş	6.91	3.36	3.55	2.69	1.28	1.41	4.22	2.08	2.14
45-49 yaş	3.98	1.94	2.04	1.69	0.82	0.87	2.29	1.12	1.17
50-54 yaş	2.11	1.01	1.10	0.99	0.47	0.52	1.12	0.54	0.58
55-59 yaş	2.40	1.12	1.28	0.99	0.42	0.57	1.41	0.70	0.71
60-64 yaş	4.07	1.80	2.27	1.48	0.66	0.82	2.59	1.14	1.45
65-69 yaş	2.85	1.36	1.49	0.98	0.44	0.54	1.87	0.92	0.95
70 yaş və yuxarı	2.99	1.01	1.98	1.06	0.41	0.65	1.93	0.60	1.33
Əmək qabiliyyətli yaşlıdan kiçik	33.22	16.97	16.25	10.81	5.52	5.29	22.41	11.45	10.96
Əmək qabiliyyətli	57.31	28.92	28.39	20.38	10.02	10.36	36.93	18.90	18.03
Əmək qabiliyyətli yaşlıdan böyük	9.47	3.04	6.43	3.39	1.08	2.31	6.08	1.96	4.12

16-cı cədvəlin davamı

Daimi əhalinin yaş qrupları üzrə xüsusi çəkisi

(Faizlə)

Yaşı	Cəmi			Şəhər əhalisi			Kənd əhalisi		
	hər iki cins	kişilər	qadınlar	hər iki cins	kişilər	qadınlar	hər iki cins	kişilər	qadınlar
A	1	2	3	4	5	6	7	8	9
Hacıqabul rayonu üzrə - cəmi	100.00	48.98	51.02	45.64	22.26	23.38	54.36	26.72	27.64
o cümlədən:									
0- 4 yaş	10.53	5.50	5.03	4.58	2.45	2.13	5.95	3.05	2.90
5- 9 yaş	13.00	6.70	6.30	5.91	3.10	2.81	7.09	3.60	3.49
10-14 yaş	11.77	5.99	5.78	5.49	2.82	2.67	6.28	3.17	3.11
15-19 yaş	9.29	4.58	4.71	4.28	2.13	2.15	5.01	2.45	2.56
20-24 yaş	7.72	3.77	3.95	3.33	1.59	1.74	4.39	2.18	2.21
25-29 yaş	8.04	3.70	4.34	3.55	1.50	2.05	4.49	2.20	2.29
30-34 yaş	8.75	4.31	4.44	3.97	1.96	2.01	4.78	2.35	2.43
35-39 yaş	8.45	4.04	4.41	3.96	1.83	2.13	4.49	2.21	2.28
40-44 yaş	6.39	3.14	3.25	3.14	1.54	1.60	3.25	1.60	1.65
45-49 yaş	3.76	1.87	1.89	1.87	0.95	0.92	1.89	0.92	0.97
50-54 yaş	2.00	0.98	1.02	0.93	0.46	0.47	1.07	0.52	0.55
55-59 yaş	2.27	1.03	1.24	0.99	0.45	0.54	1.28	0.58	0.70
60-64 yaş	3.18	1.42	1.76	1.48	0.61	0.87	1.70	0.81	0.89
65-69 yaş	2.22	1.03	1.19	1.03	0.46	0.57	1.19	0.57	0.62
70 yaş və yuxarı	2.63	0.92	1.71	1.13	0.41	0.72	1.50	0.51	0.99
Əmək qabiliyyətli yaşlıdan kiçik	37.36	19.24	18.12	16.91	8.86	8.05	20.45	10.38	10.07
Əmək qabiliyyətli	54.82	27.28	27.54	25.20	12.30	12.90	29.62	14.98	14.64
Əmək qabiliyyətli yaşlıdan böyük	7.82	2.46	5.36	3.53	1.10	2.43	4.29	1.36	2.93

16-cı cədvəlin davamı

Daimi əhalinin yaş qrupları üzrə xüsusi çəkisi

(Faizlə)

Yaşı	Cəmi			Şəhər əhalisi			Kənd əhalisi		
	hər iki cins	kişilər	qadınlar	hər iki cins	kişilər	qadınlar	hər iki cins	kişilər	qadınlar
A	1	2	3	4	5	6	7	8	9
Xaçmaz rayonu üzrə - cəmi	100.00	48.39	51.61	35.11	16.77	18.34	64.89	31.62	33.27
o cümlədən:									
0- 4 yaş	8.96	4.65	4.31	2.63	1.39	1.24	6.33	3.26	3.07
5- 9 yaş	11.98	6.07	5.91	4.00	2.02	1.98	7.98	4.05	3.93
10-14 yaş	11.63	5.95	5.68	4.11	2.12	1.99	7.52	3.83	3.69
15-19 yaş	9.52	4.68	4.84	3.52	1.71	1.81	6.00	2.97	3.03
20-24 yaş	8.04	3.84	4.20	2.98	1.39	1.59	5.06	2.45	2.61
25-29 yaş	7.45	3.48	3.97	2.52	1.12	1.40	4.93	2.36	2.57
30-34 yaş	8.47	4.07	4.40	2.76	1.25	1.51	5.71	2.82	2.89
35-39 yaş	8.92	4.27	4.65	3.21	1.51	1.70	5.71	2.76	2.95
40-44 yaş	6.93	3.31	3.62	2.64	1.22	1.42	4.29	2.09	2.20
45-49 yaş	4.37	2.13	2.24	1.94	0.95	0.99	2.43	1.18	1.25
50-54 yaş	2.03	0.96	1.07	0.89	0.42	0.47	1.14	0.54	0.60
55-59 yaş	2.39	1.08	1.31	0.87	0.39	0.48	1.52	0.69	0.83
60-64 yaş	3.51	1.59	1.92	1.13	0.52	0.61	2.38	1.07	1.31
65-69 yaş	2.65	1.19	1.46	0.84	0.37	0.47	1.81	0.82	0.99
70 yaş və yuxarı	3.15	1.12	2.03	1.07	0.39	0.68	2.08	0.73	1.35
Əmək qabiliyyətli yaşlıdan kiçik	34.64	17.71	16.93	11.45	5.87	5.58	23.19	11.84	11.35
Əmək qabiliyyətli	56.34	27.80	28.54	20.70	9.97	10.73	35.64	17.83	17.81
Əmək qabiliyyətli yaşlıdan böyük	9.02	2.88	6.14	2.96	0.93	2.03	6.06	1.95	4.11

16-cı cədvəlin davamı

Daimi əhalinin yaş qrupları üzrə xüsusi çəkisi

(Faizlə)

Yaşı	Cəmi			Şəhər əhalisi			Kənd əhalisi		
	hər iki cins	kişilər	qadınlar	hər iki cins	kişilər	qadınlar	hər iki cins	kişilər	qadınlar
A	1	2	3	4	5	6	7	8	9
Xanlar rayonu üzrə - cəmi	100.00	49.77	50.23	39.80	19.79	20.01	60.20	29.98	30.22
o cümlədən:									
0- 4 yaş	9.70	5.22	4.48	3.84	2.12	1.72	5.86	3.10	2.76
5- 9 yaş	12.06	6.36	5.70	4.95	2.61	2.34	7.11	3.75	3.36
10-14 yaş	11.91	6.24	5.67	5.14	2.72	2.42	6.77	3.52	3.25
15-19 yaş	9.15	4.70	4.45	3.70	1.86	1.84	5.45	2.84	2.61
20-24 yaş	7.83	3.69	4.14	3.00	1.34	1.66	4.83	2.35	2.48
25-29 yaş	7.82	3.77	4.05	3.07	1.45	1.62	4.75	2.32	2.43
30-34 yaş	8.50	4.07	4.43	3.36	1.57	1.79	5.14	2.50	2.64
35-39 yaş	8.78	4.24	4.54	3.51	1.62	1.89	5.27	2.62	2.65
40-44 yaş	6.09	3.13	2.96	2.57	1.39	1.18	3.52	1.74	1.78
45-49 yaş	3.65	1.79	1.86	1.59	0.79	0.80	2.06	1.00	1.06
50-54 yaş	2.23	1.06	1.17	0.83	0.40	0.43	1.40	0.66	0.74
55-59 yaş	2.68	1.25	1.43	0.97	0.44	0.53	1.71	0.81	0.90
60-64 yaş	3.59	1.69	1.90	1.25	0.60	0.65	2.34	1.09	1.25
65-69 yaş	2.72	1.28	1.44	0.95	0.41	0.54	1.77	0.87	0.90
70 yaş və yuxarı	3.29	1.28	2.01	1.07	0.47	0.60	2.22	0.81	1.41
Əmək qabiliyyətli yaşlıdan kiçik	35.72	18.86	16.86	14.79	7.88	6.91	20.93	10.98	9.95
Əmək qabiliyyətli	54.99	27.71	27.28	21.83	10.81	11.02	33.16	16.90	16.26
Əmək qabiliyyətli yaşlıdan böyük	9.29	3.20	6.09	3.18	1.10	2.08	6.11	2.10	4.01

16-cı cədvəlin davamı

Daimi əhalinin yaş qrupları üzrə xüsusi çəkisi

(Faizlə)

Yaşı	Cəmi			Şəhər əhalisi			Kənd əhalisi		
	hər iki cins	kişilər	qadınlar	hər iki cins	kişilər	qadınlar	hər iki cins	kişilər	qadınlar
A	1	2	3	4	5	6	7	8	9
Xızı rayonu üzrə - cəmi	100.00	49.97	50.03	53.30	26.90	26.40	46.70	23.07	23.63
o cümlədən:									
0- 4 yaş	9.70	5.19	4.51	5.07	2.80	2.27	4.63	2.39	2.24
5- 9 yaş	12.18	6.61	5.57	6.18	3.36	2.82	6.00	3.25	2.75
10-14 yaş	12.51	6.69	5.82	6.25	3.36	2.89	6.26	3.33	2.93
15-19 yaş	9.69	4.84	4.85	5.33	2.63	2.70	4.36	2.21	2.15
20-24 yaş	7.68	3.95	3.73	4.40	2.26	2.14	3.28	1.69	1.59
25-29 yaş	7.20	3.25	3.95	3.62	1.81	1.81	3.58	1.44	2.14
30-34 yaş	9.07	4.53	4.54	4.66	2.30	2.36	4.41	2.23	2.18
35-39 yaş	8.73	4.40	4.33	4.70	2.34	2.36	4.03	2.06	1.97
40-44 yaş	6.12	3.02	3.10	3.69	1.82	1.87	2.43	1.20	1.23
45-49 yaş	3.75	1.97	1.78	2.02	1.13	0.89	1.73	0.84	0.89
50-54 yaş	1.64	0.73	0.91	0.90	0.42	0.48	0.74	0.31	0.43
55-59 yaş	2.13	0.96	1.17	1.02	0.49	0.53	1.11	0.47	0.64
60-64 yaş	3.20	1.44	1.76	1.75	0.81	0.94	1.45	0.63	0.82
65-69 yaş	2.46	1.17	1.29	1.38	0.63	0.75	1.08	0.54	0.54
70 yaş və yuxarı	3.94	1.22	2.72	2.33	0.74	1.59	1.61	0.48	1.13
Əmək qabiliyyətli yaşlıdan kiçik	36.63	19.66	16.97	18.69	10.13	8.56	17.94	9.53	8.41
Əmək qabiliyyətli	54.04	27.36	26.68	29.39	15.08	14.31	24.65	12.28	12.37
Əmək qabiliyyətli yaşlıdan böyük	9.33	2.95	6.38	5.22	1.69	3.53	4.11	1.26	2.85

16-cı cədvəlin davamı

Daimi əhalinin yaş qrupları üzrə xüsusi çəkisi

(Faizlə)

Yaşı	Cəmi			Şəhər əhalisi			Kənd əhalisi		
	hər iki cins	kişilər	qadınlar	hər iki cins	kişilər	qadınlar	hər iki cins	kişilər	qadınlar
A	1	2	3	4	5	6	7	8	9
Xocalı rayonu üzrə - cəmi	100.00	49.17	50.83	46.50	22.93	23.57	53.50	26.24	27.26
o cümlədən:									
0- 4 yaş	8.85	4.90	3.95	3.75	2.15	1.60	5.10	2.75	2.35
5- 9 yaş	11.93	6.32	5.61	5.47	2.90	2.57	6.46	3.42	3.04
10-14 yaş	12.61	6.56	6.05	6.24	3.19	3.05	6.37	3.37	3.00
15-19 yaş	10.39	5.35	5.04	4.87	2.47	2.40	5.52	2.88	2.64
20-24 yaş	8.18	3.95	4.23	3.72	1.72	2.00	4.46	2.23	2.23
25-29 yaş	8.81	3.89	4.92	3.81	1.73	2.08	5.00	2.16	2.84
30-34 yaş	8.85	4.02	4.83	4.39	2.08	2.31	4.46	1.94	2.52
35-39 yaş	9.07	4.27	4.80	4.40	2.16	2.24	4.67	2.11	2.56
40-44 yaş	5.90	2.79	3.11	3.01	1.44	1.57	2.89	1.35	1.54
45-49 yaş	3.33	1.74	1.59	1.58	0.90	0.68	1.75	0.84	0.91
50-54 yaş	1.86	0.87	0.99	0.91	0.41	0.50	0.95	0.46	0.49
55-59 yaş	2.33	1.11	1.22	1.09	0.51	0.58	1.24	0.60	0.64
60-64 yaş	2.94	1.27	1.67	1.24	0.53	0.71	1.70	0.74	0.96
65-69 yaş	2.36	1.15	1.21	0.84	0.40	0.44	1.52	0.75	0.77
70 yaş və yuxarı	2.59	0.98	1.61	1.18	0.34	0.84	1.41	0.64	0.77
Əmək qabiliyyətli yaşlıdan kiçik	35.77	19.00	16.77	16.52	8.81	7.71	19.25	10.19	9.06
Əmək qabiliyyətli	56.58	27.56	29.02	26.76	13.21	13.55	29.82	14.35	15.47
Əmək qabiliyyətli yaşlıdan böyük	7.65	2.61	5.04	3.22	0.91	2.31	4.43	1.70	2.73

16-cı cədvəlin davamı

Daimi əhalinin yaş qrupları üzrə xüsusi çəkisi

(Faizlə)

Yaşı	Cəmi			Şəhər əhalisi			Kənd əhalisi		
	hər iki cins	kişilər	qadınlar	hər iki cins	kişilər	qadınlar	hər iki cins	kişilər	qadınlar
A	1	2	3	4	5	6	7	8	9
Xocavənd rayonu üzrə - cəmi	100.00	48.96	51.04	19.73	9.70	10.03	80.27	39.26	41.01
o cümlədən:									
0- 4 yaş	8.90	4.74	4.16	1.57	0.85	0.72	7.33	3.89	3.44
5- 9 yaş	11.75	6.13	5.62	2.45	1.25	1.20	9.30	4.88	4.42
10-14 yaş	12.69	6.58	6.11	2.46	1.30	1.16	10.23	5.28	4.95
15-19 yaş	10.86	5.42	5.44	2.03	1.12	0.91	8.83	4.30	4.53
20-24 yaş	8.90	4.08	4.82	1.85	0.92	0.93	7.05	3.16	3.89
25-29 yaş	8.04	3.92	4.12	1.76	0.84	0.92	6.28	3.08	3.20
30-34 yaş	7.99	3.78	4.21	1.47	0.66	0.81	6.52	3.12	3.40
35-39 yaş	8.18	3.65	4.53	1.56	0.75	0.81	6.62	2.90	3.72
40-44 yaş	6.05	2.99	3.06	1.03	0.47	0.56	5.02	2.52	2.50
45-49 yaş	3.29	1.50	1.79	0.53	0.22	0.31	2.76	1.28	1.48
50-54 yaş	2.03	0.91	1.12	0.43	0.19	0.24	1.60	0.72	0.88
55-59 yaş	2.39	1.07	1.32	0.55	0.22	0.33	1.84	0.85	0.99
60-64 yaş	3.80	1.82	1.98	0.89	0.44	0.45	2.91	1.38	1.53
65-69 yaş	2.47	1.26	1.21	0.57	0.29	0.28	1.90	0.97	0.93
70 yaş və yuxarı	2.66	1.11	1.55	0.58	0.18	0.40	2.08	0.93	1.15
Əmək qabiliyyətli yaşlıdan kiçik	35.67	18.72	16.95	6.92	3.72	3.20	28.75	15.00	13.75
Əmək qabiliyyətli	55.79	27.19	28.60	10.80	5.30	5.50	44.99	21.89	23.10
Əmək qabiliyyətli yaşlıdan böyük	8.54	3.05	5.49	2.01	0.68	1.33	6.53	2.37	4.16

16-cı cədvəlin davamı

Daimi əhalinin yaş qrupları üzrə xüsusi çəkisi

(Faizlə)

Yaşı	Cəmi			Şəhər əhalisi			Kənd əhalisi		
	hər iki cins	kişilər	qadınlar	hər iki cins	kişilər	qadınlar	hər iki cins	kişilər	qadınlar
A	1	2	3	4	5	6	7	8	9
İmişli rayonu üzrə - cəmi	100.00	49.52	50.48	33.36	16.54	16.82	66.64	32.98	33.66
o cümlədən:									
0- 4 yaş	10.18	5.25	4.93	2.99	1.56	1.43	7.19	3.69	3.50
5- 9 yaş	12.10	6.30	5.80	3.96	2.07	1.89	8.14	4.23	3.91
10-14 yaş	11.52	5.93	5.59	3.99	2.07	1.92	7.53	3.86	3.67
15-19 yaş	9.64	4.89	4.75	3.27	1.66	1.61	6.37	3.23	3.14
20-24 yaş	8.68	4.29	4.39	2.67	1.33	1.34	6.01	2.96	3.05
25-29 yaş	8.62	4.21	4.41	2.51	1.19	1.32	6.11	3.02	3.09
30-34 yaş	9.17	4.44	4.73	2.95	1.36	1.59	6.22	3.08	3.14
35-39 yaş	8.52	4.19	4.33	3.09	1.52	1.57	5.43	2.67	2.76
40-44 yaş	6.31	3.10	3.21	2.48	1.26	1.22	3.83	1.84	1.99
45-49 yaş	3.45	1.65	1.80	1.40	0.69	0.71	2.05	0.96	1.09
50-54 yaş	1.92	0.90	1.02	0.75	0.37	0.38	1.17	0.53	0.64
55-59 yaş	2.42	1.19	1.23	0.87	0.42	0.45	1.55	0.77	0.78
60-64 yaş	3.25	1.44	1.81	1.12	0.51	0.61	2.13	0.93	1.20
65-69 yaş	1.90	0.87	1.03	0.60	0.27	0.33	1.30	0.60	0.70
70 yaş və yuxarı	2.32	0.87	1.45	0.71	0.26	0.45	1.61	0.61	1.00
Əmək qabiliyyətli yaşlıdan kiçik	35.85	18.52	17.33	11.67	6.06	5.61	24.18	12.46	11.72
Əmək qabiliyyətli	56.98	28.70	28.28	19.38	9.77	9.61	37.60	18.93	18.67
Əmək qabiliyyətli yaşlıdan böyük	7.17	2.30	4.87	2.31	0.71	1.60	4.86	1.59	3.27

16-cı cədvəlin davamı

Daimi əhalinin yaş qrupları üzrə xüsusi çəkisi

(Faizlə)

Yaşı	Cəmi			Şəhər əhalisi			Kənd əhalisi		
	hər iki cins	kişilər	qadınlar	hər iki cins	kişilər	qadınlar	hər iki cins	kişilər	qadınlar
A	1	2	3	4	5	6	7	8	9
İsmayıllı rayonu üzrə - cəmi	100.00	48.79	51.21	20.91	10.18	10.73	79.09	38.61	40.48
o cümlədən:									
0- 4 yaş	9.50	4.92	4.58	1.69	0.87	0.82	7.81	4.05	3.76
5- 9 yaş	11.85	6.12	5.73	2.58	1.31	1.27	9.27	4.81	4.46
10-14 yaş	11.60	5.82	5.78	2.82	1.44	1.38	8.78	4.38	4.40
15-19 yaş	9.24	4.82	4.42	2.09	1.10	0.99	7.15	3.72	3.43
20-24 yaş	7.48	3.72	3.76	1.35	0.66	0.69	6.13	3.06	3.07
25-29 yaş	7.33	3.59	3.74	1.25	0.55	0.70	6.08	3.04	3.04
30-34 yaş	8.22	3.93	4.29	1.74	0.77	0.97	6.48	3.16	3.32
35-39 yaş	8.70	4.21	4.49	2.17	1.07	1.10	6.53	3.14	3.39
40-44 yaş	6.22	2.96	3.26	1.67	0.84	0.83	4.55	2.12	2.43
45-49 yaş	3.80	1.77	2.03	0.94	0.46	0.48	2.86	1.31	1.55
50-54 yaş	2.05	1.02	1.03	0.47	0.26	0.21	1.58	0.76	0.82
55-59 yaş	2.39	1.03	1.36	0.42	0.17	0.25	1.97	0.86	1.11
60-64 yaş	4.15	1.83	2.32	0.58	0.26	0.32	3.57	1.57	2.00
65-69 yaş	3.27	1.57	1.70	0.49	0.21	0.28	2.78	1.36	1.42
70 yaş və yuxarı	4.20	1.48	2.72	0.65	0.21	0.44	3.55	1.27	2.28
Əmək qabiliyyətli yaşlıdan kiçik	35.00	17.93	17.07	7.59	3.88	3.71	27.41	14.05	13.36
Əmək qabiliyyətli	53.78	27.14	26.64	11.66	5.79	5.87	42.12	21.35	20.77
Əmək qabiliyyətli yaşlıdan böyük	11.22	3.72	7.50	1.66	0.51	1.15	9.56	3.21	6.35

16-cı cədvəlin davamı

Daimi əhalinin yaş qrupları üzrə xüsusi çəkisi

(Faizlə)

Yaşı	Cəmi			Şəhər əhalisi			Kənd əhalisi		
	hər iki cins	kişilər	qadınlar	hər iki cins	kişilər	qadınlar	hər iki cins	kişilər	qadınlar
A	1	2	3	4	5	6	7	8	9
Kəlbəcər rayonu üzrə - cəmi	100.00	49.98	50.02	14.27	7.16	7.11	85.73	42.82	42.91
o cümlədən:									
0- 4 yaş	9.45	5.22	4.23	0.97	0.59	0.38	8.48	4.63	3.85
5- 9 yaş	11.92	6.42	5.50	1.68	0.91	0.77	10.24	5.51	4.73
10-14 yaş	11.24	6.01	5.23	1.61	0.89	0.72	9.63	5.12	4.51
15-19 yaş	10.04	5.24	4.80	1.40	0.74	0.66	8.64	4.50	4.14
20-24 yaş	9.18	4.56	4.62	1.24	0.59	0.65	7.94	3.97	3.97
25-29 yaş	8.63	4.07	4.56	1.32	0.59	0.73	7.31	3.48	3.83
30-34 yaş	8.38	3.78	4.60	1.23	0.58	0.65	7.15	3.20	3.95
35-39 yaş	7.68	3.57	4.11	1.28	0.56	0.72	6.40	3.01	3.39
40-44 yaş	5.63	2.72	2.91	0.98	0.51	0.47	4.65	2.21	2.44
45-49 yaş	3.32	1.60	1.72	0.55	0.28	0.27	2.77	1.32	1.45
50-54 yaş	2.03	1.06	0.97	0.30	0.16	0.14	1.73	0.90	0.83
55-59 yaş	2.67	1.17	1.50	0.40	0.18	0.22	2.27	0.99	1.28
60-64 yaş	3.82	1.92	1.90	0.47	0.23	0.24	3.35	1.69	1.66
65-69 yaş	2.62	1.26	1.36	0.33	0.14	0.19	2.29	1.12	1.17
70 yaş və yuxarı	3.39	1.38	2.01	0.51	0.21	0.30	2.88	1.17	1.71
Əmək qabiliyyətli yaşlıdan kiçik	34.68	18.73	15.95	4.56	2.52	2.04	30.12	16.21	13.91
Əmək qabiliyyətli	55.89	27.91	27.98	8.44	4.21	4.23	47.45	23.70	23.75
Əmək qabiliyyətli yaşlıdan böyük	9.43	3.34	6.09	1.27	0.43	0.84	8.16	2.91	5.25

16-cı cədvəlin davamı

Daimi əhalinin yaş qrupları üzrə xüsusi çəkisi

(Faizlə)

Yaşı	Cəmi			Şəhər əhalisi			Kənd əhalisi		
	hər iki cins	kişilər	qadınlar	hər iki cins	kişilər	qadınlar	hər iki cins	kişilər	qadınlar
A	1	2	3	4	5	6	7	8	9
Kürdəmir rayonu üzrə - cəmi	100.00	49.18	50.82	19.14	9.29	9.85	80.86	39.89	40.97
o cümlədən:									
0- 4 yaş	10.76	5.65	5.11	1.64	0.88	0.76	9.12	4.77	4.35
5- 9 yaş	12.33	6.32	6.01	2.26	1.18	1.08	10.07	5.14	4.93
10-14 yaş	11.51	5.86	5.65	2.25	1.17	1.08	9.26	4.69	4.57
15-19 yaş	9.43	4.71	4.72	1.81	0.87	0.94	7.62	3.84	3.78
20-24 yaş	8.25	4.13	4.12	1.37	0.65	0.72	6.88	3.48	3.40
25-29 yaş	8.25	4.08	4.17	1.42	0.66	0.76	6.83	3.42	3.41
30-34 yaş	8.72	4.29	4.43	1.69	0.82	0.87	7.03	3.47	3.56
35-39 yaş	8.18	3.89	4.29	1.79	0.86	0.93	6.39	3.03	3.36
40-44 yaş	6.06	2.93	3.13	1.38	0.68	0.70	4.68	2.25	2.43
45-49 yaş	3.46	1.63	1.83	0.86	0.41	0.45	2.60	1.22	1.38
50-54 yaş	1.88	0.81	1.07	0.50	0.21	0.29	1.38	0.60	0.78
55-59 yaş	2.30	1.06	1.24	0.48	0.19	0.29	1.82	0.87	0.95
60-64 yaş	3.80	1.77	2.03	0.68	0.32	0.36	3.12	1.45	1.67
65-69 yaş	2.50	1.15	1.35	0.47	0.20	0.27	2.03	0.95	1.08
70 yaş və yuxarı	2.57	0.90	1.67	0.54	0.19	0.35	2.03	0.71	1.32
Əmək qabiliyyətli yaşlıdan kiçik	36.64	18.85	17.79	6.56	3.41	3.15	30.08	15.44	14.64
Əmək qabiliyyətli	55.00	27.71	27.29	10.95	5.39	5.56	44.05	22.32	21.73
Əmək qabiliyyətli yaşlıdan böyük	8.36	2.62	5.74	1.63	0.49	1.14	6.73	2.13	4.60

16-cı cədvəlin davamı

Daimi əhalinin yaş qrupları üzrə xüsusi çəkisi

(Faizlə)

Yaşı	Cəmi			Şəhər əhalisi			Kənd əhalisi		
	hər iki cins	kişilər	qadınlar	hər iki cins	kişilər	qadınlar	hər iki cins	kişilər	qadınlar
A	1	2	3	4	5	6	7	8	9
Qax rayonu üzrə - cəmi	100.00	48.44	51.56	22.91	10.90	12.01	77.09	37.54	39.55
o cümlədən:									
0- 4 yaş	9.24	4.69	4.55	1.75	0.85	0.90	7.49	3.84	3.65
5- 9 yaş	11.01	5.46	5.55	2.31	1.13	1.18	8.70	4.33	4.37
10-14 yaş	10.27	5.21	5.06	2.44	1.24	1.20	7.83	3.97	3.86
15-19 yaş	8.33	4.18	4.15	2.01	1.03	0.98	6.32	3.15	3.17
20-24 yaş	7.23	3.52	3.71	1.64	0.79	0.85	5.59	2.73	2.86
25-29 yaş	7.36	3.50	3.86	1.57	0.74	0.83	5.79	2.76	3.03
30-34 yaş	8.50	4.12	4.38	1.80	0.81	0.99	6.70	3.31	3.39
35-39 yaş	9.65	4.63	5.02	2.25	1.02	1.23	7.40	3.61	3.79
40-44 yaş	7.02	3.48	3.54	1.86	0.88	0.98	5.16	2.60	2.56
45-49 yaş	4.46	2.12	2.34	1.33	0.62	0.71	3.13	1.50	1.63
50-54 yaş	2.33	1.08	1.25	0.71	0.35	0.36	1.62	0.73	0.89
55-59 yaş	2.63	1.17	1.46	0.65	0.32	0.33	1.98	0.85	1.13
60-64 yaş	4.48	2.15	2.33	1.00	0.45	0.55	3.48	1.70	1.78
65-69 yaş	3.59	1.75	1.84	0.76	0.37	0.39	2.83	1.38	1.45
70 yaş və yuxarı	3.90	1.38	2.52	0.83	0.30	0.53	3.07	1.08	1.99
Əmək qabiliyyətli yaşlıdan kiçik	32.27	16.27	16.00	6.89	3.43	3.46	25.38	12.84	12.54
Əmək qabiliyyətli	56.14	28.17	27.97	13.52	6.63	6.89	42.62	21.54	21.08
Əmək qabiliyyətli yaşlıdan böyük	11.59	4.00	7.59	2.50	0.84	1.66	9.09	3.16	5.93

16-cı cədvəlin davamı

Daimi əhalinin yaş qrupları üzrə xüsusi çəkisi

(Faizlə)

Yaşı	Cəmi			Şəhər əhalisi			Kənd əhalisi		
	hər iki cins	kişilər	qadınlar	hər iki cins	kişilər	qadınlar	hər iki cins	kişilər	qadınlar
A	1	2	3	4	5	6	7	8	9
Qazax rayonu üzrə - cəmi	100.00	48.88	51.12	23.18	11.22	11.96	76.82	37.66	39.16
o cümlədən:									
0- 4 yaş	9.27	4.86	4.41	1.88	0.97	0.91	7.39	3.89	3.50
5- 9 yaş	11.36	5.85	5.51	2.37	1.26	1.11	8.99	4.59	4.40
10-14 yaş	10.70	5.44	5.26	2.44	1.28	1.16	8.26	4.16	4.10
15-19 yaş	8.76	4.47	4.29	2.25	1.17	1.08	6.51	3.30	3.21
20-24 yaş	7.52	3.67	3.85	1.89	0.87	1.02	5.63	2.80	2.83
25-29 yaş	7.03	3.48	3.55	1.58	0.78	0.80	5.45	2.70	2.75
30-34 yaş	8.28	4.06	4.22	1.73	0.80	0.93	6.55	3.26	3.29
35-39 yaş	8.57	4.25	4.32	2.09	0.98	1.11	6.48	3.27	3.21
40-44 yaş	6.25	3.07	3.18	1.77	0.82	0.95	4.48	2.25	2.23
45-49 yaş	4.04	1.88	2.16	1.21	0.58	0.63	2.83	1.30	1.53
50-54 yaş	2.71	1.24	1.47	0.77	0.34	0.43	1.94	0.90	1.04
55-59 yaş	3.25	1.44	1.81	0.80	0.36	0.44	2.45	1.08	1.37
60-64 yaş	4.41	2.01	2.40	0.98	0.48	0.50	3.43	1.53	1.90
65-69 yaş	3.62	1.69	1.93	0.65	0.30	0.35	2.97	1.39	1.58
70 yaş və yuxarı	4.23	1.47	2.76	0.77	0.23	0.54	3.46	1.24	2.22
Əmək qabiliyyətli yaşlıdan kiçik	33.26	17.16	16.10	7.18	3.77	3.41	26.08	13.39	12.69
Əmək qabiliyyətli	54.77	27.78	26.99	13.71	6.74	6.97	41.06	21.04	20.02
Əmək qabiliyyətli yaşlıdan böyük	11.97	3.94	8.03	2.29	0.71	1.58	9.68	3.23	6.45

16-cı cədvəlin davamı

Daimi əhalinin yaş qrupları üzrə xüsusi çəkisi

(Faizlə)

Yaşı	Cəmi			Şəhər əhalisi			Kənd əhalisi		
	hər iki cins	kişilər	qadınlar	hər iki cins	kişilər	qadınlar	hər iki cins	kişilər	qadınlar
A	1	2	3	4	5	6	7	8	9
Qəbələ rayonu üzrə - cəmi	100.00	49.73	50.27	13.60	6.77	6.83	86.40	42.96	43.44
o cümlədən:									
0- 4 yaş	11.15	5.78	5.37	1.29	0.70	0.59	9.86	5.08	4.78
5- 9 yaş	12.46	6.31	6.15	1.51	0.79	0.72	10.95	5.52	5.43
10-14 yaş	11.16	5.69	5.47	1.49	0.74	0.75	9.67	4.95	4.72
15-19 yaş	8.65	4.35	4.30	1.22	0.60	0.62	7.43	3.75	3.68
20-24 yaş	7.87	3.92	3.95	1.01	0.52	0.49	6.86	3.40	3.46
25-29 yaş	8.07	4.05	4.02	1.03	0.53	0.50	7.04	3.52	3.52
30-34 yaş	8.87	4.41	4.46	1.19	0.55	0.64	7.68	3.86	3.82
35-39 yaş	8.68	4.30	4.38	1.33	0.66	0.67	7.35	3.64	3.71
40-44 yaş	6.28	3.14	3.14	1.10	0.56	0.54	5.18	2.58	2.60
45-49 yaş	3.68	1.77	1.91	0.67	0.30	0.37	3.01	1.47	1.54
50-54 yaş	1.87	0.89	0.98	0.35	0.19	0.16	1.52	0.70	0.82
55-59 yaş	2.30	1.13	1.17	0.38	0.19	0.19	1.92	0.94	0.98
60-64 yaş	3.68	1.66	2.02	0.42	0.18	0.24	3.26	1.48	1.78
65-69 yaş	2.85	1.33	1.52	0.31	0.15	0.16	2.54	1.18	1.36
70 yaş və yuxarı	2.43	1.00	1.43	0.30	0.11	0.19	2.13	0.89	1.24
Əmək qabiliyyətli yaşlıdan kiçik	36.69	18.76	17.93	4.58	2.38	2.20	32.11	16.38	15.73
Əmək qabiliyyətli	54.80	28.02	26.78	8.02	4.08	3.94	46.78	23.94	22.84
Əmək qabiliyyətli yaşlıdan böyük	8.51	2.95	5.56	1.00	0.31	0.69	7.51	2.64	4.87

16-cı cədvəlin davamı

Daimi əhalinin yaş qrupları üzrə xüsusi çəkisi

(Faizlə)

Yaşı	Cəmi			Şəhər əhalisi			Kənd əhalisi		
	hər iki cins	kişilər	qadınlar	hər iki cins	kişilər	qadınlar	hər iki cins	kişilər	qadınlar
A	1	2	3	4	5	6	7	8	9
Qobustan rayonu üzrə - cəmi	100.00	48.70	51.30	10.10	4.98	5.12	89.90	43.72	46.18
o cümlədən:									
0- 4 yaş	10.80	5.71	5.09	1.14	0.61	0.53	9.66	5.10	4.56
5- 9 yaş	12.23	6.37	5.86	1.40	0.71	0.69	10.83	5.66	5.17
10-14 yaş	12.03	6.07	5.96	1.40	0.69	0.71	10.63	5.38	5.25
15-19 yaş	10.56	5.32	5.24	0.97	0.45	0.52	9.59	4.87	4.72
20-24 yaş	9.52	4.78	4.74	0.76	0.34	0.42	8.76	4.44	4.32
25-29 yaş	8.41	4.29	4.12	0.77	0.41	0.36	7.64	3.88	3.76
30-34 yaş	7.08	3.29	3.79	0.79	0.39	0.40	6.29	2.90	3.39
35-39 yaş	6.44	2.85	3.59	0.87	0.41	0.46	5.57	2.44	3.13
40-44 yaş	5.06	2.31	2.75	0.67	0.36	0.31	4.39	1.95	2.44
45-49 yaş	3.31	1.42	1.89	0.39	0.20	0.19	2.92	1.22	1.70
50-54 yaş	1.86	0.84	1.02	0.15	0.08	0.07	1.71	0.76	0.95
55-59 yaş	2.47	1.12	1.35	0.20	0.09	0.11	2.27	1.03	1.24
60-64 yaş	3.63	1.72	1.91	0.23	0.11	0.12	3.40	1.61	1.79
65-69 yaş	2.67	1.25	1.42	0.14	0.07	0.07	2.53	1.18	1.35
70 yaş və yuxarı	3.93	1.36	2.57	0.22	0.06	0.16	3.71	1.30	2.41
Əmək qabiliyyətli yaşlıdan kiçik	37.33	19.29	18.04	4.16	2.10	2.06	33.17	17.19	15.98
Əmək qabiliyyətli	52.72	26.10	26.62	5.37	2.70	2.67	47.35	23.40	23.95
Əmək qabiliyyətli yaşlıdan böyük	9.95	3.31	6.64	0.57	0.18	0.39	9.38	3.13	6.25

16-cı cədvəlin davamı

Daimi əhalinin yaş qrupları üzrə xüsusi çəkisi

(Faizlə)

Yaşı	Cəmi			Şəhər əhalisi			Kənd əhalisi		
	hər iki cins	kişilər	qadınlar	hər iki cins	kişilər	qadınlar	hər iki cins	kişilər	qadınlar
A	1	2	3	4	5	6	7	8	9
Quba rayonu üzrə - cəmi	100.00	48.84	51.16	19.50	9.48	10.02	80.50	39.36	41.14
o cümlədən:									
0- 4 yaş	10.13	5.24	4.89	1.74	0.93	0.81	8.39	4.31	4.08
5- 9 yaş	12.46	6.36	6.10	2.08	1.06	1.02	10.38	5.30	5.08
10-14 yaş	11.35	5.81	5.54	2.07	1.03	1.04	9.28	4.78	4.50
15-19 yaş	8.81	4.22	4.59	1.75	0.88	0.87	7.06	3.34	3.72
20-24 yaş	7.37	3.43	3.94	1.37	0.65	0.72	6.00	2.78	3.22
25-29 yaş	7.71	3.72	3.99	1.37	0.64	0.73	6.34	3.08	3.26
30-34 yaş	8.66	4.28	4.38	1.59	0.76	0.83	7.07	3.52	3.55
35-39 yaş	8.58	4.22	4.36	1.77	0.86	0.91	6.81	3.36	3.45
40-44 yaş	6.37	3.18	3.19	1.52	0.76	0.76	4.85	2.42	2.43
45-49 yaş	3.93	1.91	2.02	1.03	0.49	0.54	2.90	1.42	1.48
50-54 yaş	1.90	0.90	1.00	0.52	0.26	0.26	1.38	0.64	0.74
55-59 yaş	2.38	1.00	1.38	0.55	0.22	0.33	1.83	0.78	1.05
60-64 yaş	3.67	1.68	1.99	0.78	0.35	0.43	2.89	1.33	1.56
65-69 yaş	2.96	1.46	1.50	0.59	0.28	0.31	2.37	1.18	1.19
70 yaş və yuxarı	3.72	1.43	2.29	0.77	0.31	0.46	2.95	1.12	1.83
Əmək qabiliyyətli yaşlıdan kiçik	35.97	18.42	17.55	6.26	3.19	3.07	29.71	15.23	14.48
Əmək qabiliyyətli	53.92	26.88	27.04	11.15	5.57	5.58	42.77	21.31	21.46
Əmək qabiliyyətli yaşlıdan böyük	10.11	3.54	6.57	2.09	0.72	1.37	8.02	2.82	5.20

16-cı cədvəlin davamı

Daimi əhalinin yaş qrupları üzrə xüsusi çəkisi

(Faizlə)

Yaşı	Cəmi			Şəhər əhalisi			Kənd əhalisi		
	hər iki cins	kişilər	qadınlar	hər iki cins	kişilər	qadınlar	hər iki cins	kişilər	qadınlar
A	1	2	3	4	5	6	7	8	9
Qubadlı rayonu üzrə - cəmi	100.00	48.30	51.70	19.86	9.58	10.28	80.14	38.72	41.42
o cümlədən:									
0- 4 yaş	6.82	3.63	3.19	1.15	0.61	0.54	5.67	3.02	2.65
5- 9 yaş	11.63	5.98	5.65	2.36	1.23	1.13	9.27	4.75	4.52
10-14 yaş	11.50	5.88	5.62	2.46	1.24	1.22	9.04	4.64	4.40
15-19 yaş	9.48	4.66	4.82	1.93	1.00	0.93	7.55	3.66	3.89
20-24 yaş	8.35	3.83	4.52	1.47	0.66	0.81	6.88	3.17	3.71
25-29 yaş	8.43	4.05	4.38	1.51	0.68	0.83	6.92	3.37	3.55
30-34 yaş	9.10	4.25	4.85	1.67	0.72	0.95	7.43	3.53	3.90
35-39 yaş	8.71	4.09	4.62	2.00	0.92	1.08	6.71	3.17	3.54
40-44 yaş	5.98	2.97	3.01	1.35	0.74	0.61	4.63	2.23	2.40
45-49 yaş	3.30	1.81	1.49	0.63	0.36	0.27	2.67	1.45	1.22
50-54 yaş	2.05	0.93	1.12	0.41	0.16	0.25	1.64	0.77	0.87
55-59 yaş	2.44	0.86	1.58	0.47	0.18	0.29	1.97	0.68	1.29
60-64 yaş	4.41	1.76	2.65	0.80	0.30	0.50	3.61	1.46	2.15
65-69 yaş	3.77	1.99	1.78	0.79	0.42	0.37	2.98	1.57	1.41
70 yaş və yuxarı	4.03	1.61	2.42	0.86	0.36	0.50	3.17	1.25	1.92
Əmək qabiliyyətli yaşlıdan kiçik	31.97	16.55	15.42	6.45	3.37	3.08	25.52	13.18	12.34
Əmək qabiliyyətli	56.03	27.31	28.72	10.97	5.29	5.68	45.06	22.02	23.04
Əmək qabiliyyətli yaşlıdan böyük	12.00	4.44	7.56	2.44	0.92	1.52	9.56	3.52	6.04

16-cı cədvəlin davamı

Daimi əhalinin yaş qrupları üzrə xüsusi çəkisi

(Faizlə)

Yaşı	Cəmi			Şəhər əhalisi			Kənd əhalisi		
	hər iki cins	kişilər	qadınlar	hər iki cins	kişilər	qadınlar	hər iki cins	kişilər	qadınlar
A	1	2	3	4	5	6	7	8	9
Qusar rayonu üzrə - cəmi	100.00	48.48	51.52	21.56	10.27	11.29	78.44	38.21	40.23
o cümlədən:									
0- 4 yaş	9.99	5.10	4.89	1.53	0.79	0.74	8.46	4.31	4.15
5- 9 yaş	12.30	6.28	6.02	2.43	1.23	1.20	9.87	5.05	4.82
10-14 yaş	11.64	5.88	5.76	2.65	1.39	1.26	8.99	4.49	4.50
15-19 yaş	8.90	4.45	4.45	2.17	1.01	1.16	6.73	3.44	3.29
20-24 yaş	7.12	3.35	3.77	1.51	0.68	0.83	5.61	2.67	2.94
25-29 yaş	7.52	3.64	3.88	1.43	0.63	0.80	6.09	3.01	3.08
30-34 yaş	8.06	3.94	4.12	1.52	0.70	0.82	6.54	3.24	3.30
35-39 yaş	8.08	3.92	4.16	2.04	0.94	1.10	6.04	2.98	3.06
40-44 yaş	5.76	2.82	2.94	1.69	0.79	0.90	4.07	2.03	2.04
45-49 yaş	3.87	1.88	1.99	1.27	0.63	0.64	2.60	1.25	1.35
50-54 yaş	1.81	0.78	1.03	0.59	0.29	0.30	1.22	0.49	0.73
55-59 yaş	2.56	1.09	1.47	0.59	0.27	0.32	1.97	0.82	1.15
60-64 yaş	4.48	2.05	2.43	0.78	0.38	0.40	3.70	1.67	2.03
65-69 yaş	3.63	1.76	1.87	0.58	0.25	0.33	3.05	1.51	1.54
70 yaş və yuxarı	4.28	1.54	2.74	0.78	0.29	0.49	3.50	1.25	2.25
Əmək qabiliyyətli yaşlıdan kiçik	35.87	18.24	17.63	7.13	3.66	3.47	28.74	14.58	14.16
Əmək qabiliyyətli	52.15	26.12	26.03	12.36	5.93	6.43	39.79	20.19	19.60
Əmək qabiliyyətli yaşlıdan böyük	11.98	4.12	7.86	2.07	0.68	1.39	9.91	3.44	6.47

16-cı cədvəlin davamı

Daimi əhalinin yaş qrupları üzrə xüsusi çəkisi

(Faizlə)

Yaşı	Cəmi			Şəhər əhalisi			Kənd əhalisi		
	hər iki cins	kişilər	qadınlar	hər iki cins	kişilər	qadınlar	hər iki cins	kişilər	qadınlar
A	1	2	3	4	5	6	7	8	9
Laçın rayonu üzrə - cəmi	100.00	48.63	51.37	17.11	8.24	8.87	82.89	40.39	42.50
o cümlədən:									
0- 4 yaş	9.38	4.90	4.48	1.64	0.89	0.75	7.74	4.01	3.73
5- 9 yaş	11.13	5.58	5.55	2.06	1.02	1.04	9.07	4.56	4.51
10-14 yaş	10.81	5.63	5.18	1.87	0.92	0.95	8.94	4.71	4.23
15-19 yaş	9.64	4.90	4.74	1.64	0.87	0.77	8.00	4.03	3.97
20-24 yaş	9.19	4.40	4.79	1.48	0.69	0.79	7.71	3.71	4.00
25-29 yaş	9.44	4.46	4.98	1.52	0.70	0.82	7.92	3.76	4.16
30-34 yaş	8.92	4.14	4.78	1.54	0.69	0.85	7.38	3.45	3.93
35-39 yaş	7.31	3.47	3.84	1.25	0.58	0.67	6.06	2.89	3.17
40-44 yaş	5.24	2.45	2.79	0.89	0.42	0.47	4.35	2.03	2.32
45-49 yaş	3.35	1.64	1.71	0.49	0.24	0.25	2.86	1.40	1.46
50-54 yaş	2.01	0.95	1.06	0.35	0.16	0.19	1.66	0.79	0.87
55-59 yaş	2.87	1.31	1.56	0.50	0.24	0.26	2.37	1.07	1.30
60-64 yaş	4.20	1.89	2.31	0.71	0.31	0.40	3.49	1.58	1.91
65-69 yaş	2.87	1.44	1.43	0.49	0.24	0.25	2.38	1.20	1.18
70 yaş və yuxarı	3.64	1.47	2.17	0.68	0.27	0.41	2.96	1.20	1.76
Əmək qabiliyyətli yaşlıdan kiçik	33.36	17.17	16.19	5.90	3.01	2.89	27.46	14.16	13.30
Əmək qabiliyyətli	56.23	27.81	28.42	9.37	4.58	4.79	46.86	23.23	23.63
Əmək qabiliyyətli yaşlıdan böyük	10.41	3.65	6.76	1.84	0.65	1.19	8.57	3.00	5.57

16-cı cədvəlin davamı

Daimi əhalinin yaş qrupları üzrə xüsusi çəkisi

(Faizlə)

Yaşı	Cəmi			Şəhər əhalisi			Kənd əhalisi		
	hər iki cins	kişilər	qadınlar	hər iki cins	kişilər	qadınlar	hər iki cins	kişilər	qadınlar
A	1	2	3	4	5	6	7	8	9
Lerik rayonu üzrə - cəmi	100.00	48.97	51.03	10.46	5.26	5.20	89.54	43.71	45.83
o cümlədən:									
0- 4 yaş	11.86	6.24	5.62	1.04	0.60	0.44	10.82	5.64	5.18
5- 9 yaş	12.86	6.67	6.19	1.07	0.57	0.50	11.79	6.10	5.69
10-14 yaş	12.19	6.21	5.98	1.21	0.61	0.60	10.98	5.60	5.38
15-19 yaş	11.03	5.63	5.40	1.27	0.63	0.64	9.76	5.00	4.76
20-24 yaş	10.14	5.09	5.05	1.13	0.58	0.55	9.01	4.51	4.50
25-29 yaş	8.63	4.26	4.37	0.85	0.43	0.42	7.78	3.83	3.95
30-34 yaş	7.36	3.39	3.97	0.79	0.39	0.40	6.57	3.00	3.57
35-39 yaş	6.07	2.66	3.41	0.69	0.33	0.36	5.38	2.33	3.05
40-44 yaş	4.37	1.88	2.49	0.67	0.31	0.36	3.70	1.57	2.13
45-49 yaş	3.04	1.31	1.73	0.45	0.20	0.25	2.59	1.11	1.48
50-54 yaş	2.00	0.95	1.05	0.30	0.16	0.14	1.70	0.79	0.91
55-59 yaş	2.40	1.00	1.40	0.29	0.14	0.15	2.11	0.86	1.25
60-64 yaş	3.27	1.58	1.69	0.28	0.14	0.14	2.99	1.44	1.55
65-69 yaş	2.08	1.03	1.05	0.18	0.08	0.10	1.90	0.95	0.95
70 yaş və yuxarı	2.70	1.07	1.63	0.24	0.09	0.15	2.46	0.98	1.48
Əmək qabiliyyətli yaşlıdan kiçik	39.14	20.27	18.87	3.58	1.88	1.70	35.56	18.39	17.17
Əmək qabiliyyətli	52.98	25.99	26.99	6.20	3.17	3.03	46.78	22.82	23.96
Əmək qabiliyyətli yaşlıdan böyük	7.88	2.71	5.17	0.68	0.21	0.47	7.20	2.50	4.70

16-cı cədvəlin davamı

Daimi əhalinin yaş qrupları üzrə xüsusi çəkisi

(Faizlə)

Yaşı	Cəmi			Şəhər əhalisi			Kənd əhalisi		
	hər iki cins	kişilər	qadınlar	hər iki cins	kişilər	qadınlar	hər iki cins	kişilər	qadınlar
A	1	2	3	4	5	6	7	8	9
Lənkəran rayonu üzrə - cəmi	100.00	49.04	50.96	40.58	19.74	20.84	59.42	29.30	30.12
o cümlədən:									
0- 4 yaş	8.56	4.47	4.09	3.27	1.70	1.57	5.29	2.77	2.52
5- 9 yaş	11.37	5.79	5.58	4.31	2.21	2.10	7.06	3.58	3.48
10-14 yaş	10.83	5.54	5.29	4.17	2.15	2.02	6.66	3.39	3.27
15-19 yaş	10.15	5.15	5.00	3.88	1.95	1.93	6.27	3.20	3.07
20-24 yaş	9.31	4.59	4.72	3.65	1.78	1.87	5.66	2.81	2.85
25-29 yaş	8.96	4.37	4.59	3.61	1.75	1.86	5.35	2.62	2.73
30-34 yaş	8.96	4.26	4.70	3.63	1.71	1.92	5.33	2.55	2.78
35-39 yaş	8.35	3.99	4.36	3.48	1.66	1.82	4.87	2.33	2.54
40-44 yaş	6.52	3.12	3.40	2.87	1.38	1.49	3.65	1.74	1.91
45-49 yaş	4.48	2.20	2.28	2.06	0.99	1.07	2.42	1.21	1.21
50-54 yaş	2.41	1.17	1.24	1.18	0.57	0.61	1.23	0.60	0.63
55-59 yaş	2.51	1.12	1.39	1.18	0.52	0.66	1.33	0.60	0.73
60-64 yaş	3.28	1.52	1.76	1.46	0.66	0.80	1.82	0.86	0.96
65-69 yaş	2.29	1.04	1.25	0.95	0.40	0.55	1.34	0.64	0.70
70 yaş və yuxarı	2.02	0.71	1.31	0.88	0.31	0.57	1.14	0.40	0.74
Əmək qabiliyyətli yaşlıdan kiçik	32.90	16.91	15.99	12.56	6.49	6.07	20.34	10.42	9.92
Əmək qabiliyyətli	59.79	29.88	29.91	24.85	12.34	12.51	34.94	17.54	17.40
Əmək qabiliyyətli yaşlıdan böyük	7.31	2.25	5.06	3.17	0.91	2.26	4.14	1.34	2.80

16-cı cədvəlin davamı

Daimi əhalinin yaş qrupları üzrə xüsusi çəkisi

(Faizlə)

Yaşı	Cəmi			Şəhər əhalisi			Kənd əhalisi		
	hər iki cins	kişilər	qadınlar	hər iki cins	kişilər	qadınlar	hər iki cins	kişilər	qadınlar
A	1	2	3	4	5	6	7	8	9
Masallı rayonu üzrə - cəmi	100.00	49.04	50.96	8.27	4.13	4.14	91.73	44.91	46.82
o cümlədən:									
0- 4 yaş	9.72	5.11	4.61	0.83	0.41	0.42	8.89	4.70	4.19
5- 9 yaş	12.36	6.34	6.02	0.93	0.49	0.44	11.43	5.85	5.58
10-14 yaş	11.45	5.97	5.48	0.92	0.49	0.43	10.53	5.48	5.05
15-19 yaş	10.15	5.13	5.02	0.88	0.44	0.44	9.27	4.69	4.58
20-24 yaş	9.24	4.59	4.65	0.72	0.36	0.36	8.52	4.23	4.29
25-29 yaş	8.95	4.35	4.60	0.68	0.34	0.34	8.27	4.01	4.26
30-34 yaş	8.73	4.11	4.62	0.71	0.34	0.37	8.02	3.77	4.25
35-39 yaş	7.85	3.70	4.15	0.69	0.33	0.36	7.16	3.37	3.79
40-44 yaş	5.71	2.76	2.95	0.56	0.28	0.28	5.15	2.48	2.67
45-49 yaş	3.63	1.74	1.89	0.41	0.22	0.19	3.22	1.52	1.70
50-54 yaş	2.05	0.94	1.11	0.22	0.12	0.10	1.83	0.82	1.01
55-59 yaş	2.36	1.03	1.33	0.20	0.09	0.11	2.16	0.94	1.22
60-64 yaş	3.22	1.42	1.80	0.23	0.11	0.12	2.99	1.31	1.68
65-69 yaş	2.35	1.02	1.33	0.15	0.06	0.09	2.20	0.96	1.24
70 yaş və yuxarı	2.23	0.83	1.40	0.14	0.05	0.09	2.09	0.78	1.31
Əmək qabiliyyətli yaşlıdan kiçik	35.71	18.54	17.17	2.87	1.49	1.38	32.84	17.05	15.79
Əmək qabiliyyətli	56.73	28.20	28.53	4.90	2.50	2.40	51.83	25.70	26.13
Əmək qabiliyyətli yaşlıdan böyük	7.56	2.30	5.26	0.50	0.14	0.36	7.06	2.16	4.90

16-cı cədvəlin davamı

Daimi əhalinin yaş qrupları üzrə xüsusi çəkisi

(Faizlə)

Yaşı	Cəmi			Şəhər əhalisi			Kənd əhalisi		
	hər iki cins	kişilər	qadınlar	hər iki cins	kişilər	qadınlar	hər iki cins	kişilər	qadınlar
A	1	2	3	4	5	6	7	8	9
Neftçala rayonu üzrə - cəmi	100.00	48.74	51.26	45.13	22.11	23.02	54.87	26.63	28.24
o cümlədən:									
0- 4 yaş	9.00	4.62	4.38	3.50	1.86	1.64	5.50	2.76	2.74
5- 9 yaş	12.06	6.16	5.90	5.24	2.70	2.54	6.82	3.46	3.36
10-14 yaş	11.81	6.10	5.71	5.70	3.00	2.70	6.11	3.10	3.01
15-19 yaş	9.58	4.78	4.80	4.55	2.28	2.27	5.03	2.50	2.53
20-24 yaş	7.60	3.65	3.95	3.16	1.52	1.64	4.44	2.13	2.31
25-29 yaş	7.38	3.47	3.91	2.93	1.37	1.56	4.45	2.10	2.35
30-34 yaş	8.43	3.97	4.46	3.67	1.65	2.02	4.76	2.32	2.44
35-39 yaş	8.89	4.23	4.66	4.17	1.94	2.23	4.72	2.29	2.43
40-44 yaş	7.35	3.60	3.75	3.89	1.90	1.99	3.46	1.70	1.76
45-49 yaş	4.41	2.22	2.19	2.34	1.26	1.08	2.07	0.96	1.11
50-54 yaş	2.20	1.10	1.10	1.08	0.56	0.52	1.12	0.54	0.58
55-59 yaş	2.28	1.05	1.23	1.03	0.47	0.56	1.25	0.58	0.67
60-64 yaş	3.53	1.50	2.03	1.50	0.62	0.88	2.03	0.88	1.15
65-69 yaş	2.67	1.20	1.47	1.14	0.48	0.66	1.53	0.72	0.81
70 yaş və yuxarı	2.81	1.09	1.72	1.23	0.50	0.73	1.58	0.59	0.99
Əmək qabiliyyətli yaşlıdan kiçik	34.98	17.92	17.06	15.47	8.06	7.41	19.51	9.86	9.65
Əmək qabiliyyətli	56.29	27.96	28.33	25.89	12.82	13.07	30.40	15.14	15.26
Əmək qabiliyyətli yaşlıdan böyük	8.73	2.86	5.87	3.77	1.23	2.54	4.96	1.63	3.33

16-cı cədvəlin davamı

Daimi əhalinin yaş qrupları üzrə xüsusi çəkisi

(Faizlə)

Yaşı	Cəmi			Şəhər əhalisi			Kənd əhalisi		
	hər iki cins	kişilər	qadınlar	hər iki cins	kişilər	qadınlar	hər iki cins	kişilər	qadınlar
A	1	2	3	4	5	6	7	8	9
Oğuz rayonu üzrə - cəmi	100.00	49.54	50.46	17.57	8.63	8.94	82.43	40.91	41.52
o cümlədən:									
0- 4 yaş	10.46	5.41	5.05	1.47	0.80	0.67	8.99	4.61	4.38
5- 9 yaş	12.89	6.65	6.24	2.26	1.18	1.08	10.63	5.47	5.16
10-14 yaş	11.15	5.84	5.31	2.17	1.14	1.03	8.98	4.70	4.28
15-19 yaş	8.68	4.45	4.23	1.55	0.77	0.78	7.13	3.68	3.45
20-24 yaş	7.46	3.63	3.83	1.16	0.53	0.63	6.30	3.10	3.20
25-29 yaş	7.18	3.41	3.77	1.06	0.46	0.60	6.12	2.95	3.17
30-34 yaş	8.40	4.14	4.26	1.46	0.66	0.80	6.94	3.48	3.46
35-39 yaş	8.84	4.29	4.55	1.85	0.83	1.02	6.99	3.46	3.53
40-44 yaş	6.82	3.41	3.41	1.46	0.72	0.74	5.36	2.69	2.67
45-49 yaş	3.78	1.86	1.92	0.91	0.45	0.46	2.87	1.41	1.46
50-54 yaş	1.92	0.91	1.01	0.40	0.22	0.18	1.52	0.69	0.83
55-59 yaş	2.24	1.00	1.24	0.42	0.22	0.20	1.82	0.78	1.04
60-64 yaş	3.83	1.72	2.11	0.54	0.24	0.30	3.29	1.48	1.81
65-69 yaş	3.10	1.53	1.57	0.39	0.21	0.18	2.71	1.32	1.39
70 yaş və yuxarı	3.25	1.29	1.96	0.47	0.20	0.27	2.78	1.09	1.69
Əmək qabiliyyətli yaşlıdan kiçik	36.46	18.91	17.55	6.22	3.28	2.94	30.24	15.63	14.61
Əmək qabiliyyətli	53.70	27.14	26.56	9.99	4.84	5.15	43.71	22.30	21.41
Əmək qabiliyyətli yaşlıdan böyük	9.84	3.49	6.35	1.36	0.51	0.85	8.48	2.98	5.50

16-cı cədvəlin davamı

Daimi əhalinin yaş qrupları üzrə xüsusi çəkisi

(Faizlə)

Yaşı	Cəmi			Şəhər əhalisi			Kənd əhalisi		
	hər iki cins	kişilər	qadınlar	hər iki cins	kişilər	qadınlar	hər iki cins	kişilər	qadınlar
A	1	2	3	4	5	6	7	8	9
Saatlı rayonu üzrə - cəmi	100.00	49.81	50.19	19.91	9.83	10.08	80.09	39.98	40.11
o cümlədən:									
0- 4 yaş	10.61	5.49	5.12	1.93	1.00	0.93	8.68	4.49	4.19
5- 9 yaş	12.99	6.60	6.39	2.31	1.15	1.16	10.68	5.45	5.23
10-14 yaş	12.19	6.33	5.86	2.23	1.13	1.10	9.96	5.20	4.76
15-19 yaş	10.13	5.17	4.96	1.99	1.01	0.98	8.14	4.16	3.98
20-24 yaş	8.03	4.04	3.99	1.53	0.75	0.78	6.50	3.29	3.21
25-29 yaş	8.10	3.97	4.13	1.65	0.78	0.87	6.45	3.19	3.26
30-34 yaş	8.78	4.30	4.48	1.81	0.89	0.92	6.97	3.41	3.56
35-39 yaş	8.66	4.24	4.42	1.86	0.90	0.96	6.80	3.34	3.46
40-44 yaş	6.03	2.93	3.10	1.37	0.67	0.70	4.66	2.26	2.40
45-49 yaş	3.48	1.75	1.73	0.85	0.44	0.41	2.63	1.31	1.32
50-54 yaş	1.50	0.75	0.75	0.40	0.21	0.19	1.10	0.54	0.56
55-59 yaş	1.90	0.91	0.99	0.46	0.22	0.24	1.44	0.69	0.75
60-64 yaş	2.92	1.32	1.60	0.65	0.28	0.37	2.27	1.04	1.23
65-69 yaş	2.08	0.93	1.15	0.43	0.21	0.22	1.65	0.72	0.93
70 yaş və yuxarı	2.60	1.08	1.52	0.44	0.19	0.25	2.16	0.89	1.27
Əmək qabiliyyətli yaşlıdan kiçik	38.01	19.62	18.39	6.88	3.52	3.36	31.13	16.10	15.03
Əmək qabiliyyətli	54.72	27.68	27.04	11.55	5.79	5.76	43.17	21.89	21.28
Əmək qabiliyyətli yaşlıdan böyük	7.27	2.51	4.76	1.48	0.52	0.96	5.79	1.99	3.80

16-cı cədvəlin davamı

Daimi əhalinin yaş qrupları üzrə xüsusi çəkisi

(Faizlə)

Yaşı	Cəmi			Şəhər əhalisi			Kənd əhalisi		
	hər iki cins	kişilər	qadınlar	hər iki cins	kişilər	qadınlar	hər iki cins	kişilər	qadınlar
A	1	2	3	4	5	6	7	8	9
Sabirabad rayonu üzrə - cəmi	100.00	49.12	50.88	19.97	9.71	10.26	80.03	39.41	40.62
o cümlədən:									
0- 4 yaş	10.98	5.63	5.35	1.80	0.92	0.88	9.18	4.71	4.47
5- 9 yaş	12.78	6.44	6.34	2.38	1.20	1.18	10.40	5.24	5.16
10-14 yaş	12.05	6.11	5.94	2.43	1.23	1.20	9.62	4.88	4.74
15-19 yaş	9.78	4.91	4.87	2.03	1.03	1.00	7.75	3.88	3.87
20-24 yaş	8.01	3.91	4.10	1.48	0.70	0.78	6.53	3.21	3.32
25-29 yaş	8.25	4.04	4.21	1.48	0.69	0.79	6.77	3.35	3.42
30-34 yaş	8.69	4.23	4.46	1.71	0.79	0.92	6.98	3.44	3.54
35-39 yaş	8.29	4.06	4.23	1.78	0.85	0.93	6.51	3.21	3.30
40-44 yaş	6.04	2.96	3.08	1.46	0.71	0.75	4.58	2.25	2.33
45-49 yaş	3.45	1.69	1.76	0.96	0.48	0.48	2.49	1.21	1.28
50-54 yaş	1.80	0.86	0.94	0.53	0.27	0.26	1.27	0.59	0.68
55-59 yaş	2.29	1.08	1.21	0.49	0.24	0.25	1.80	0.84	0.96
60-64 yaş	3.22	1.47	1.75	0.61	0.28	0.33	2.61	1.19	1.42
65-69 yaş	2.11	0.97	1.14	0.39	0.17	0.22	1.72	0.80	0.92
70 yaş və yuxarı	2.26	0.76	1.50	0.44	0.15	0.29	1.82	0.61	1.21
Əmək qabiliyyətli yaşlıdan kiçik	37.92	19.25	18.67	7.06	3.59	3.47	30.86	15.66	15.20
Əmək qabiliyyətli	54.77	27.58	27.19	11.50	5.67	5.83	43.27	21.91	21.36
Əmək qabiliyyətli yaşlıdan böyük	7.31	2.29	5.02	1.41	0.45	0.96	5.90	1.84	4.06

16-cı cədvəlin davamı

Daimi əhalinin yaş qrupları üzrə xüsusi çəkisi

(Faizlə)

Yaşı	Cəmi			Şəhər əhalisi			Kənd əhalisi		
	hər iki cins	kişilər	qadınlar	hər iki cins	kişilər	qadınlar	hər iki cins	kişilər	qadınlar
A	1	2	3	4	5	6	7	8	9
Salyan rayonu üzrə - cəmi	100.00	48.75	51.25	34.86	16.71	18.15	65.14	32.04	33.10
o cümlədən:									
0- 4 yaş	9.63	5.05	4.58	3.25	1.68	1.57	6.38	3.37	3.01
5- 9 yaş	12.34	6.28	6.06	4.12	2.09	2.03	8.22	4.19	4.03
10-14 yaş	11.55	5.80	5.75	3.99	2.04	1.95	7.56	3.76	3.80
15-19 yaş	9.76	4.78	4.98	3.12	1.52	1.60	6.64	3.26	3.38
20-24 yaş	8.04	3.93	4.11	2.70	1.26	1.44	5.34	2.67	2.67
25-29 yaş	7.68	3.66	4.02	2.56	1.18	1.38	5.12	2.48	2.64
30-34 yaş	8.60	4.07	4.53	2.91	1.35	1.56	5.69	2.72	2.97
35-39 yaş	8.74	4.22	4.52	3.16	1.47	1.69	5.58	2.75	2.83
40-44 yaş	7.05	3.49	3.56	2.72	1.33	1.39	4.33	2.16	2.17
45-49 yaş	4.28	2.09	2.19	1.73	0.83	0.90	2.55	1.26	1.29
50-54 yaş	2.01	1.00	1.01	0.90	0.45	0.45	1.11	0.55	0.56
55-59 yaş	2.21	1.00	1.21	0.78	0.33	0.45	1.43	0.67	0.76
60-64 yaş	3.39	1.53	1.86	1.18	0.50	0.68	2.21	1.03	1.18
65-69 yaş	2.21	0.96	1.25	0.85	0.36	0.49	1.36	0.60	0.76
70 yaş və yuxarı	2.51	0.89	1.62	0.89	0.32	0.57	1.62	0.57	1.05
Əmək qabiliyyətli yaşlıdan kiçik	35.64	18.18	17.46	12.04	6.15	5.89	23.60	12.03	11.57
Əmək qabiliyyətli	56.56	28.16	28.40	19.97	9.72	10.25	36.59	18.44	18.15
Əmək qabiliyyətli yaşlıdan böyük	7.80	2.41	5.39	2.85	0.84	2.01	4.95	1.57	3.38

16-cı cədvəlin davamı

Daimi əhalinin yaş qrupları üzrə xüsusi çəkisi

(Faizlə)

Yaşı	Cəmi			Şəhər əhalisi			Kənd əhalisi		
	hər iki cins	kişilər	qadınlar	hər iki cins	kişilər	qadınlar	hər iki cins	kişilər	qadınlar
A	1	2	3	4	5	6	7	8	9
Samux rayonu üzrə - cəmi	100.00	48.90	51.10	24.21	11.74	12.47	75.79	37.16	38.63
o cümlədən:									
0- 4 yaş	9.38	5.01	4.37	2.12	1.09	1.03	7.26	3.92	3.34
5- 9 yaş	11.92	6.14	5.78	2.72	1.41	1.31	9.20	4.73	4.47
10-14 yaş	10.95	5.59	5.36	2.74	1.38	1.36	8.21	4.21	4.00
15-19 yaş	8.65	4.36	4.29	2.18	1.10	1.08	6.47	3.26	3.21
20-24 yaş	7.75	3.63	4.12	1.93	0.93	1.00	5.82	2.70	3.12
25-29 yaş	7.70	3.66	4.04	1.78	0.83	0.95	5.92	2.83	3.09
30-34 yaş	9.01	4.42	4.59	2.10	1.00	1.10	6.91	3.42	3.49
35-39 yaş	8.95	4.37	4.58	2.19	1.06	1.13	6.76	3.31	3.45
40-44 yaş	6.45	3.10	3.35	1.72	0.82	0.90	4.73	2.28	2.45
45-49 yaş	4.08	2.02	2.06	1.07	0.55	0.52	3.01	1.47	1.54
50-54 yaş	2.48	1.21	1.27	0.59	0.28	0.31	1.89	0.93	0.96
55-59 yaş	2.94	1.36	1.58	0.73	0.34	0.39	2.21	1.02	1.19
60-64 yaş	3.71	1.69	2.02	0.88	0.39	0.49	2.83	1.30	1.53
65-69 yaş	2.56	1.15	1.41	0.61	0.26	0.35	1.95	0.89	1.06
70 yaş və yuxarı	3.47	1.19	2.28	0.85	0.30	0.55	2.62	0.89	1.73
Əmək qabiliyyətli yaşlıdan kiçik	34.17	17.73	16.44	8.05	4.13	3.92	26.12	13.60	12.52
Əmək qabiliyyətli	56.34	28.19	28.15	13.86	6.90	6.96	42.48	21.29	21.19
Əmək qabiliyyətli yaşlıdan böyük	9.49	2.98	6.51	2.30	0.71	1.59	7.19	2.27	4.92

16-cı cədvəlin davamı

Daimi əhalinin yaş qrupları üzrə xüsusi çəkisi

(Faizlə)

Yaşı	Cəmi			Şəhər əhalisi			Kənd əhalisi		
	hər iki cins	kişilər	qadınlar	hər iki cins	kişilər	qadınlar	hər iki cins	kişilər	qadınlar
A	1	2	3	4	5	6	7	8	9
Siyəzən rayonu üzrə - cəmi	100.00	49.35	50.65	65.98	32.75	33.23	34.02	16.60	17.42
o cümlədən:									
0- 4 yaş	9.72	5.07	4.65	6.05	3.20	2.85	3.67	1.87	1.80
5- 9 yaş	12.59	6.44	6.15	8.05	4.17	3.88	4.54	2.27	2.27
10-14 yaş	11.67	5.97	5.70	7.64	3.98	3.66	4.03	1.99	2.04
15-19 yaş	9.24	4.84	4.40	5.97	3.11	2.86	3.27	1.73	1.54
20-24 yaş	7.86	3.80	4.06	5.21	2.56	2.65	2.65	1.24	1.41
25-29 yaş	8.15	3.97	4.18	5.43	2.59	2.84	2.72	1.38	1.34
30-34 yaş	8.83	4.43	4.40	5.89	3.00	2.89	2.94	1.43	1.51
35-39 yaş	8.33	4.05	4.28	5.77	2.78	2.99	2.56	1.27	1.29
40-44 yaş	6.15	3.09	3.06	4.24	2.14	2.10	1.91	0.95	0.96
45-49 yaş	4.04	1.88	2.16	2.87	1.34	1.53	1.17	0.54	0.63
50-54 yaş	1.96	0.86	1.10	1.48	0.67	0.81	0.48	0.19	0.29
55-59 yaş	2.43	1.08	1.35	1.59	0.68	0.91	0.84	0.40	0.44
60-64 yaş	3.47	1.57	1.90	2.29	1.03	1.26	1.18	0.54	0.64
65-69 yaş	2.25	1.10	1.15	1.53	0.76	0.77	0.72	0.34	0.38
70 yaş və yuxarı	3.31	1.20	2.11	1.97	0.74	1.23	1.34	0.46	0.88
Əmək qabiliyyətli yaşlıdan kiçik	36.03	18.58	17.45	23.08	12.07	11.01	12.95	6.51	6.44
Əmək qabiliyyətli	55.22	27.90	27.32	37.27	18.80	18.47	17.95	9.10	8.85
Əmək qabiliyyətli yaşlıdan böyük	8.75	2.87	5.88	5.63	1.88	3.75	3.12	0.99	2.13

16-cı cədvəlin davamı

Daimi əhalinin yaş qrupları üzrə xüsusi çəkisi

(Faizlə)

Yaşı	Cəmi			Şəhər əhalisi			Kənd əhalisi		
	hər iki cins	kişilər	qadınlar	hər iki cins	kişilər	qadınlar	hər iki cins	kişilər	qadınlar
A	1	2	3	4	5	6	7	8	9
Şamaxı rayonu üzrə - cəmi	100.00	48.97	51.03	41.69	20.44	21.25	58.31	28.53	29.78
o cümlədən:									
0- 4 yaş	9.62	5.11	4.51	3.81	2.04	1.77	5.81	3.07	2.74
5- 9 yaş	12.12	6.19	5.93	4.92	2.52	2.40	7.20	3.67	3.53
10-14 yaş	12.27	6.41	5.86	5.06	2.65	2.41	7.21	3.76	3.45
15-19 yaş	9.92	4.95	4.97	4.21	2.05	2.16	5.71	2.90	2.81
20-24 yaş	7.80	3.72	4.08	3.08	1.44	1.64	4.72	2.28	2.44
25-29 yaş	7.56	3.60	3.96	3.06	1.43	1.63	4.50	2.17	2.33
30-34 yaş	8.18	3.90	4.28	3.40	1.63	1.77	4.78	2.27	2.51
35-39 yaş	8.02	3.78	4.24	3.52	1.68	1.84	4.50	2.10	2.40
40-44 yaş	6.18	3.01	3.17	2.87	1.43	1.44	3.31	1.58	1.73
45-49 yaş	3.86	1.85	2.01	1.82	0.90	0.92	2.04	0.95	1.09
50-54 yaş	2.15	1.01	1.14	1.04	0.48	0.56	1.11	0.53	0.58
55-59 yaş	2.17	0.99	1.18	0.97	0.44	0.53	1.20	0.55	0.65
60-64 yaş	3.59	1.67	1.92	1.51	0.72	0.79	2.08	0.95	1.13
65-69 yaş	2.93	1.40	1.53	1.10	0.53	0.57	1.83	0.87	0.96
70 yaş və yuxarı	3.63	1.38	2.25	1.32	0.50	0.82	2.31	0.88	1.43
Əmək qabiliyyətli yaşlıdan kiçik	36.23	18.89	17.34	14.73	7.69	7.04	21.50	11.20	10.30
Əmək qabiliyyətli	53.94	26.62	27.32	23.17	11.43	11.74	30.77	15.19	15.58
Əmək qabiliyyətli yaşlıdan böyük	9.83	3.46	6.37	3.79	1.32	2.47	6.04	2.14	3.90

16-cı cədvəlin davamı

Daimi əhalinin yaş qrupları üzrə xüsusi çəkisi

(Faizlə)

Yaşı	Cəmi			Şəhər əhalisi			Kənd əhalisi		
	hər iki cins	kişilər	qadınlar	hər iki cins	kişilər	qadınlar	hər iki cins	kişilər	qadınlar
A	1	2	3	4	5	6	7	8	9
Şəki rayonu üzrə - cəmi	100.00	49.08	50.92	40.11	19.26	20.85	59.89	29.82	30.07
o cümlədən:									
0- 4 yaş	9.23	4.81	4.42	3.15	1.61	1.54	6.08	3.20	2.88
5- 9 yaş	11.28	5.82	5.46	4.18	2.14	2.04	7.10	3.68	3.42
10-14 yaş	10.80	5.51	5.29	4.22	2.19	2.03	6.58	3.32	3.26
15-19 yaş	9.22	4.63	4.59	3.55	1.78	1.77	5.67	2.85	2.82
20-24 yaş	7.80	3.89	3.91	2.91	1.38	1.53	4.89	2.51	2.38
25-29 yaş	7.64	3.66	3.98	2.78	1.27	1.51	4.86	2.39	2.47
30-34 yaş	8.79	4.21	4.58	3.42	1.58	1.84	5.37	2.63	2.74
35-39 yaş	9.30	4.47	4.83	4.00	1.87	2.13	5.30	2.60	2.70
40-44 yaş	6.95	3.47	3.48	3.24	1.60	1.64	3.71	1.87	1.84
45-49 yaş	4.14	2.03	2.11	2.07	1.00	1.07	2.07	1.03	1.04
50-54 yaş	2.10	1.00	1.10	1.04	0.52	0.52	1.06	0.48	0.58
55-59 yaş	2.39	1.08	1.31	1.12	0.48	0.64	1.27	0.60	0.67
60-64 yaş	3.84	1.77	2.07	1.56	0.69	0.87	2.28	1.08	1.20
65-69 yaş	3.27	1.57	1.70	1.41	0.63	0.78	1.86	0.94	0.92
70 yaş və yuxarı	3.25	1.16	2.09	1.46	0.52	0.94	1.79	0.64	1.15
Əmək qabiliyyətli yaşlıdan kiçik	33.31	17.13	16.18	12.29	6.31	5.98	21.02	10.82	10.20
Əmək qabiliyyətli	56.68	28.52	28.16	23.46	11.54	11.92	33.22	16.98	16.24
Əmək qabiliyyətli yaşlıdan böyük	10.01	3.43	6.58	4.36	1.41	2.95	5.65	2.02	3.63

16-cı cədvəlin davamı

Daimi əhalinin yaş qrupları üzrə xüsusi çəkisi

(Faizlə)

Yaşı	Cəmi			Şəhər əhalisi			Kənd əhalisi		
	hər iki cins	kişilər	qadınlar	hər iki cins	kişilər	qadınlar	hər iki cins	kişilər	qadınlar
A	1	2	3	4	5	6	7	8	9
Şəmkir rayonu üzrə - cəmi	100.00	49.70	50.30	33.63	16.67	16.96	66.37	33.03	33.34
o cümlədən:									
0- 4 yaş	9.71	5.25	4.46	3.05	1.67	1.38	6.66	3.58	3.08
5- 9 yaş	12.18	6.30	5.88	4.06	2.13	1.93	8.12	4.17	3.95
10-14 yaş	11.41	5.76	5.65	4.00	2.01	1.99	7.41	3.75	3.66
15-19 yaş	9.45	4.76	4.69	3.42	1.73	1.69	6.03	3.03	3.00
20-24 yaş	7.74	3.85	3.89	2.51	1.25	1.26	5.23	2.60	2.63
25-29 yaş	7.63	3.69	3.94	2.40	1.13	1.27	5.23	2.56	2.67
30-34 yaş	8.70	4.35	4.35	2.79	1.36	1.43	5.91	2.99	2.92
35-39 yaş	8.87	4.41	4.46	3.06	1.47	1.59	5.81	2.94	2.87
40-44 yaş	6.61	3.33	3.28	2.51	1.25	1.26	4.10	2.08	2.02
45-49 yaş	3.87	1.93	1.94	1.49	0.76	0.73	2.38	1.17	1.21
50-54 yaş	2.39	1.19	1.20	0.89	0.43	0.46	1.50	0.76	0.74
55-59 yaş	2.46	1.17	1.29	0.80	0.37	0.43	1.66	0.80	0.86
60-64 yaş	3.36	1.54	1.82	1.04	0.49	0.55	2.32	1.05	1.27
65-69 yaş	2.48	1.13	1.35	0.73	0.33	0.40	1.75	0.80	0.95
70 yaş və yuxarı	3.14	1.04	2.10	0.88	0.29	0.59	2.26	0.75	1.51
Əmək qabiliyyətli yaşlıdan kiçik	35.38	18.35	17.03	11.87	6.19	5.68	23.51	12.16	11.35
Əmək qabiliyyətli	55.97	28.61	27.36	19.24	9.69	9.55	36.73	18.92	17.81
Əmək qabiliyyətli yaşlıdan böyük	8.65	2.74	5.91	2.52	0.79	1.73	6.13	1.95	4.18

16-cı cədvəlin davamı

Daimi əhalinin yaş qrupları üzrə xüsusi çəkisi

(Faizlə)

Yaşı	Cəmi			Şəhər əhalisi			Kənd əhalisi		
	hər iki cins	kişilər	qadınlar	hər iki cins	kişilər	qadınlar	hər iki cins	kişilər	qadınlar
A	1	2	3	4	5	6	7	8	9
Şuşa rayonu üzrə - cəmi	100.00	47.79	52.21	28.45	13.35	15.10	71.55	34.44	37.11
o cümlədən:									
0- 4 yaş	8.31	4.20	4.11	2.59	1.24	1.35	5.72	2.96	2.76
5- 9 yaş	10.90	5.47	5.43	3.23	1.61	1.62	7.67	3.86	3.81
10-14 yaş	11.44	5.67	5.77	3.33	1.56	1.77	8.11	4.11	4.00
15-19 yaş	10.63	5.33	5.30	3.17	1.53	1.64	7.46	3.80	3.66
20-24 yaş	8.53	3.82	4.71	2.52	1.21	1.31	6.01	2.61	3.40
25-29 yaş	8.08	3.59	4.49	2.19	1.00	1.19	5.89	2.59	3.30
30-34 yaş	8.72	3.82	4.90	2.10	0.81	1.29	6.62	3.01	3.61
35-39 yaş	8.75	4.26	4.49	2.56	1.22	1.34	6.19	3.04	3.15
40-44 yaş	6.72	3.10	3.62	1.80	0.81	0.99	4.92	2.29	2.63
45-49 yaş	4.23	2.26	1.97	1.13	0.61	0.52	3.10	1.65	1.45
50-54 yaş	2.32	1.08	1.24	0.57	0.25	0.32	1.75	0.83	0.92
55-59 yaş	2.74	1.31	1.43	0.84	0.38	0.46	1.90	0.93	0.97
60-64 yaş	3.40	1.65	1.75	0.99	0.48	0.51	2.41	1.17	1.24
65-69 yaş	2.30	1.17	1.13	0.66	0.39	0.27	1.64	0.78	0.86
70 yaş və yuxarı	2.93	1.06	1.87	0.77	0.25	0.52	2.16	0.81	1.35
Əmək qabiliyyətli yaşlıdan kiçik	32.91	16.43	16.48	9.83	4.73	5.10	23.08	11.70	11.38
Əmək qabiliyyətli	58.73	28.51	30.22	16.24	7.79	8.45	42.49	20.72	21.77
Əmək qabiliyyətli yaşlıdan böyük	8.36	2.85	5.51	2.38	0.83	1.55	5.98	2.02	3.96

16-cı cədvəlin davamı

Daimi əhalinin yaş qrupları üzrə xüsusi çəkisi

(Faizlə)

Yaşı	Cəmi			Şəhər əhalisi			Kənd əhalisi		
	hər iki cins	kişilər	qadınlar	hər iki cins	kişilər	qadınlar	hər iki cins	kişilər	qadınlar
A	1	2	3	4	5	6	7	8	9
Tərtər rayonu üzrə - cəmi	100.00	49.15	50.85	26.04	12.84	13.20	73.96	36.31	37.65
o cümlədən:									
0- 4 yaş	9.53	5.07	4.46	1.92	1.01	0.91	7.61	4.06	3.55
5- 9 yaş	11.35	5.94	5.41	2.75	1.50	1.25	8.60	4.44	4.16
10-14 yaş	10.78	5.57	5.21	2.93	1.55	1.38	7.85	4.02	3.83
15-19 yaş	9.13	4.63	4.50	2.62	1.30	1.32	6.51	3.33	3.18
20-24 yaş	7.77	3.78	3.99	2.04	1.01	1.03	5.73	2.77	2.96
25-29 yaş	8.50	4.14	4.36	2.01	1.01	1.00	6.49	3.13	3.36
30-34 yaş	9.22	4.44	4.78	2.15	0.95	1.20	7.07	3.49	3.58
35-39 yaş	8.79	4.21	4.58	2.23	1.03	1.20	6.56	3.18	3.38
40-44 yaş	6.57	3.23	3.34	2.02	0.97	1.05	4.55	2.26	2.29
45-49 yaş	3.60	1.66	1.94	1.33	0.65	0.68	2.27	1.01	1.26
50-54 yaş	2.07	0.99	1.08	0.75	0.34	0.41	1.32	0.65	0.67
55-59 yaş	2.67	1.29	1.38	0.83	0.41	0.42	1.84	0.88	0.96
60-64 yaş	3.96	1.82	2.14	0.99	0.49	0.50	2.97	1.33	1.64
65-69 yaş	2.90	1.31	1.59	0.64	0.30	0.34	2.26	1.01	1.25
70 yaş və yuxarı	3.16	1.07	2.09	0.83	0.32	0.51	2.33	0.75	1.58
Əmək qabiliyyətli yaşlıdan kiçik	33.62	17.57	16.05	8.15	4.33	3.82	25.47	13.24	12.23
Əmək qabiliyyətli	56.82	28.56	28.26	15.53	7.73	7.80	41.29	20.83	20.46
Əmək qabiliyyətli yaşlıdan böyük	9.56	3.02	6.54	2.36	0.78	1.58	7.20	2.24	4.96

16-cı cədvəlin davamı

Daimi əhalinin yaş qrupları üzrə xüsusi çəkisi

(Faizlə)

Yaşı	Cəmi			Şəhər əhalisi			Kənd əhalisi		
	hər iki cins	kişilər	qadınlar	hər iki cins	kişilər	qadınlar	hər iki cins	kişilər	qadınlar
A	1	2	3	4	5	6	7	8	9
Tovuz rayonu üzrə - cəmi	100.00	49.27	50.73	17.39	8.37	9.02	82.61	40.90	41.71
o cümlədən:									
0- 4 yaş	10.37	5.50	4.87	1.57	0.84	0.73	8.80	4.66	4.14
5- 9 yaş	11.67	5.95	5.72	2.03	1.03	1.00	9.64	4.92	4.72
10-14 yaş	10.33	5.24	5.09	1.79	0.89	0.90	8.54	4.35	4.19
15-19 yaş	9.01	4.57	4.44	1.57	0.77	0.80	7.44	3.80	3.64
20-24 yaş	8.06	4.05	4.01	1.33	0.65	0.68	6.73	3.40	3.33
25-29 yaş	7.90	3.99	3.91	1.35	0.65	0.70	6.55	3.34	3.21
30-34 yaş	8.50	4.09	4.41	1.49	0.70	0.79	7.01	3.39	3.62
35-39 yaş	8.31	4.11	4.20	1.51	0.74	0.77	6.80	3.37	3.43
40-44 yaş	6.01	2.89	3.12	1.16	0.55	0.61	4.85	2.34	2.51
45-49 yaş	3.80	1.83	1.97	0.75	0.35	0.40	3.05	1.48	1.57
50-54 yaş	2.57	1.19	1.38	0.55	0.25	0.30	2.02	0.94	1.08
55-59 yaş	3.02	1.45	1.57	0.56	0.25	0.31	2.46	1.20	1.26
60-64 yaş	3.97	1.74	2.23	0.68	0.28	0.40	3.29	1.46	1.83
65-69 yaş	2.83	1.35	1.48	0.45	0.21	0.24	2.38	1.14	1.24
70 yaş və yuxarı	3.65	1.32	2.33	0.60	0.21	0.39	3.05	1.11	1.94
Əmək qabiliyyətli yaşlıdan kiçik	34.31	17.68	16.63	5.74	2.94	2.80	28.57	14.74	13.83
Əmək qabiliyyətli	55.51	28.28	27.23	9.94	4.92	5.02	45.57	23.36	22.21
Əmək qabiliyyətli yaşlıdan böyük	10.18	3.31	6.87	1.71	0.51	1.20	8.47	2.80	5.67

16-cı cədvəlin davamı

Daimi əhalinin yaş qrupları üzrə xüsusi çəkisi

(Faizlə)

Yaşı	Cəmi			Şəhər əhalisi			Kənd əhalisi		
	hər iki cins	kişilər	qadınlar	hər iki cins	kişilər	qadınlar	hər iki cins	kişilər	qadınlar
A	1	2	3	4	5	6	7	8	9
Ucar rayonu üzrə - cəmi	100.00	49.02	50.98	21.71	10.28	11.43	78.29	38.74	39.55
o cümlədən:									
0- 4 yaş	9.73	4.99	4.74	1.75	0.89	0.86	7.98	4.10	3.88
5- 9 yaş	12.36	6.28	6.08	2.59	1.29	1.30	9.77	4.99	4.78
10-14 yaş	10.95	5.63	5.32	2.57	1.30	1.27	8.38	4.33	4.05
15-19 yaş	9.35	4.68	4.67	2.13	1.00	1.13	7.22	3.68	3.54
20-24 yaş	8.40	4.22	4.18	1.62	0.78	0.84	6.78	3.44	3.34
25-29 yaş	8.56	4.22	4.34	1.52	0.69	0.83	7.04	3.53	3.51
30-34 yaş	8.82	4.36	4.46	1.82	0.84	0.98	7.00	3.52	3.48
35-39 yaş	8.51	4.06	4.45	2.16	1.01	1.15	6.35	3.05	3.30
40-44 yaş	5.94	2.89	3.05	1.68	0.81	0.87	4.26	2.08	2.18
45-49 yaş	3.52	1.65	1.87	1.00	0.49	0.51	2.52	1.16	1.36
50-54 yaş	1.91	0.89	1.02	0.51	0.26	0.25	1.40	0.63	0.77
55-59 yaş	2.39	1.10	1.29	0.50	0.21	0.29	1.89	0.89	1.00
60-64 yaş	4.00	1.77	2.23	0.77	0.31	0.46	3.23	1.46	1.77
65-69 yaş	2.73	1.29	1.44	0.49	0.19	0.30	2.24	1.10	1.14
70 yaş və yuxarı	2.83	0.99	1.84	0.60	0.21	0.39	2.23	0.78	1.45
Əmək qabiliyyətli yaşlıdan kiçik	35.02	17.89	17.13	7.38	3.68	3.70	27.64	14.21	13.43
Əmək qabiliyyətli	55.87	28.24	27.63	12.52	6.08	6.44	43.35	22.16	21.19
Əmək qabiliyyətli yaşlıdan böyük	9.11	2.89	6.22	1.81	0.52	1.29	7.30	2.37	4.93

16-cı cədvəlin davamı

Daimi əhalinin yaş qrupları üzrə xüsusi çəkisi

(Faizlə)

Yaşı	Cəmi			Şəhər əhalisi			Kənd əhalisi		
	hər iki cins	kişilər	qadınlar	hər iki cins	kişilər	qadınlar	hər iki cins	kişilər	qadınlar
A	1	2	3	4	5	6	7	8	9
Yardımlı rayonu üzrə - cəmi	100.00	48.86	51.14	7.43	3.82	3.61	92.57	45.04	47.53
o cümlədən:									
0- 4 yaş	13.41	6.94	6.47	0.79	0.44	0.35	12.62	6.50	6.12
5- 9 yaş	13.57	6.91	6.66	0.84	0.44	0.40	12.73	6.47	6.26
10-14 yaş	12.10	6.22	5.88	0.88	0.48	0.40	11.22	5.74	5.48
15-19 yaş	10.54	5.31	5.23	0.91	0.48	0.43	9.63	4.83	4.80
20-24 yaş	9.51	4.73	4.78	0.71	0.38	0.33	8.80	4.35	4.45
25-29 yaş	8.57	4.27	4.30	0.65	0.33	0.32	7.92	3.94	3.98
30-34 yaş	7.26	3.34	3.92	0.54	0.28	0.26	6.72	3.06	3.66
35-39 yaş	6.00	2.61	3.39	0.45	0.23	0.22	5.55	2.38	3.17
40-44 yaş	4.24	1.87	2.37	0.39	0.16	0.23	3.85	1.71	2.14
45-49 yaş	2.58	1.15	1.43	0.32	0.17	0.15	2.26	0.98	1.28
50-54 yaş	1.76	0.79	0.97	0.20	0.11	0.09	1.56	0.68	0.88
55-59 yaş	2.60	1.13	1.47	0.21	0.09	0.12	2.39	1.04	1.35
60-64 yaş	3.39	1.74	1.65	0.22	0.10	0.12	3.17	1.64	1.53
65-69 yaş	1.76	0.71	1.05	0.12	0.05	0.07	1.64	0.66	0.98
70 yaş və yuxarı	2.71	1.14	1.57	0.20	0.08	0.12	2.51	1.06	1.45
Əmək qabiliyyətli yaşlıdan kiçik	41.23	21.13	20.10	2.70	1.48	1.22	38.53	19.65	18.88
Əmək qabiliyyətli	51.21	25.26	25.95	4.18	2.17	2.01	47.03	23.09	23.94
Əmək qabiliyyətli yaşlıdan böyük	7.56	2.47	5.09	0.55	0.17	0.38	7.01	2.30	4.71

16-cı cədvəlin davamı

Daimi əhalinin yaş qrupları üzrə xüsusi çəkisi

(Faizlə)

Yaşı	Cəmi			Şəhər əhalisi			Kənd əhalisi		
	hər iki cins	kişilər	qadınlar	hər iki cins	kişilər	qadınlar	hər iki cins	kişilər	qadınlar
A	1	2	3	4	5	6	7	8	9
Yevlax rayonu üzrə - cəmi	100.00	48.53	51.47	54.17	26.31	27.86	45.83	22.22	23.61
o cümlədən:									
0- 4 yaş	8.86	4.58	4.28	4.43	2.34	2.09	4.43	2.24	2.19
5- 9 yaş	12.06	6.25	5.81	6.65	3.48	3.17	5.41	2.77	2.64
10-14 yaş	11.80	6.00	5.80	6.90	3.47	3.43	4.90	2.53	2.37
15-19 yaş	9.69	4.79	4.90	5.72	2.87	2.85	3.97	1.92	2.05
20-24 yaş	7.70	3.66	4.04	4.17	1.93	2.24	3.53	1.73	1.80
25-29 yaş	7.64	3.59	4.05	3.76	1.75	2.01	3.88	1.84	2.04
30-34 yaş	8.70	4.03	4.67	4.38	1.98	2.40	4.32	2.05	2.27
35-39 yaş	9.13	4.38	4.75	5.06	2.34	2.72	4.07	2.04	2.03
40-44 yaş	6.81	3.30	3.51	3.98	1.94	2.04	2.83	1.36	1.47
45-49 yaş	4.10	2.05	2.05	2.41	1.24	1.17	1.69	0.81	0.88
50-54 yaş	2.19	1.04	1.15	1.22	0.58	0.64	0.97	0.46	0.51
55-59 yaş	2.67	1.26	1.41	1.41	0.66	0.75	1.26	0.60	0.66
60-64 yaş	3.60	1.56	2.04	1.80	0.77	1.03	1.80	0.79	1.01
65-69 yaş	2.37	1.11	1.26	1.09	0.50	0.59	1.28	0.61	0.67
70 yaş və yuxarı	2.68	0.93	1.75	1.19	0.46	0.73	1.49	0.47	1.02
Əmək qabiliyyətli yaşlıdan kiçik	34.85	17.87	16.98	19.22	9.90	9.32	15.63	7.97	7.66
Əmək qabiliyyətli	56.80	28.06	28.74	31.01	15.18	15.83	25.79	12.88	12.91
Əmək qabiliyyətli yaşlıdan böyük	8.35	2.60	5.75	3.94	1.23	2.71	4.41	1.37	3.04

16-cı cədvəlin davamı

Daimi əhalinin yaş qrupları üzrə xüsusi çəkisi

(Faizlə)

Yaşı	Cəmi			Şəhər əhalisi			Kənd əhalisi		
	hər iki cins	kişilər	qadınlar	hər iki cins	kişilər	qadınlar	hər iki cins	kişilər	qadınlar
A	1	2	3	4	5	6	7	8	9
Zaqatala rayonu üzrə - cəmi	100.00	48.31	51.69	24.82	11.77	13.05	75.18	36.54	38.64
o cümlədən:									
0- 4 yaş	9.23	4.67	4.56	1.96	0.99	0.97	7.27	3.68	3.59
5- 9 yaş	11.50	5.76	5.74	2.70	1.36	1.34	8.80	4.40	4.40
10-14 yaş	10.72	5.40	5.32	2.71	1.35	1.36	8.01	4.05	3.96
15-19 yaş	8.80	4.33	4.47	2.31	1.16	1.15	6.49	3.17	3.32
20-24 yaş	7.90	3.80	4.10	1.88	0.86	1.02	6.02	2.94	3.08
25-29 yaş	7.95	3.81	4.14	1.81	0.83	0.98	6.14	2.98	3.16
30-34 yaş	9.22	4.37	4.85	2.06	0.94	1.12	7.16	3.43	3.73
35-39 yaş	9.31	4.46	4.85	2.36	1.11	1.25	6.95	3.35	3.60
40-44 yaş	6.59	3.20	3.39	1.91	0.88	1.03	4.68	2.32	2.36
45-49 yaş	4.25	2.02	2.23	1.30	0.59	0.71	2.95	1.43	1.52
50-54 yaş	2.23	1.02	1.21	0.70	0.31	0.39	1.53	0.71	0.82
55-59 yaş	2.68	1.32	1.36	0.72	0.36	0.36	1.96	0.96	1.00
60-64 yaş	3.91	1.85	2.06	1.00	0.46	0.54	2.91	1.39	1.52
65-69 yaş	2.83	1.35	1.48	0.72	0.33	0.39	2.11	1.02	1.09
70 yaş və yuxarı	2.88	0.95	1.93	0.68	0.24	0.44	2.20	0.71	1.49
Əmək qabiliyyətli yaşlıdan kiçik	33.25	16.74	16.51	7.84	3.94	3.90	25.41	12.80	12.61
Əmək qabiliyyətli	57.58	28.58	29.00	14.71	7.10	7.61	42.87	21.48	21.39
Əmək qabiliyyətli yaşlıdan böyük	9.17	2.99	6.18	2.27	0.73	1.54	6.90	2.26	4.64

16-cı cədvəlin davamı

Daimi əhalinin yaş qrupları üzrə xüsusi çəkisi

(Faizlə)

Yaşı	Cəmi			Şəhər əhalisi			Kənd əhalisi		
	hər iki cins	kişilər	qadınlar	hər iki cins	kişilər	qadınlar	hər iki cins	kişilər	qadınlar
A	1	2	3	4	5	6	7	8	9
Zəngilan rayonu üzrə - cəmi	100.00	48.23	51.77	37.34	18.26	19.08	62.66	29.97	32.69
o cümlədən:									
0- 4 yaş	6.20	3.27	2.93	2.49	1.40	1.09	3.71	1.87	1.84
5- 9 yaş	11.72	5.97	5.75	4.50	2.29	2.21	7.22	3.68	3.54
10-14 yaş	11.78	6.06	5.72	4.42	2.35	2.07	7.36	3.71	3.65
15-19 yaş	9.40	4.62	4.78	3.63	1.83	1.80	5.77	2.79	2.98
20-24 yaş	8.36	3.80	4.56	3.29	1.51	1.78	5.07	2.29	2.78
25-29 yaş	8.18	3.89	4.29	3.12	1.52	1.60	5.06	2.37	2.69
30-34 yaş	9.10	4.22	4.88	3.38	1.63	1.75	5.72	2.59	3.13
35-39 yaş	8.98	4.41	4.57	3.23	1.55	1.68	5.75	2.86	2.89
40-44 yaş	6.36	3.11	3.25	2.28	1.10	1.18	4.08	2.01	2.07
45-49 yaş	3.93	1.84	2.09	1.41	0.64	0.77	2.52	1.20	1.32
50-54 yaş	2.03	0.94	1.09	0.78	0.37	0.41	1.25	0.57	0.68
55-59 yaş	2.71	1.10	1.61	0.93	0.38	0.55	1.78	0.72	1.06
60-64 yaş	4.44	1.89	2.55	1.51	0.61	0.90	2.93	1.28	1.65
65-69 yaş	3.45	1.70	1.75	1.20	0.60	0.60	2.25	1.10	1.15
70 yaş və yuxarı	3.36	1.41	1.95	1.17	0.48	0.69	2.19	0.93	1.26
Əmək qabiliyyətli yaşlıdan kiçik	31.78	16.44	15.34	12.17	6.42	5.75	19.61	10.02	9.59
Əmək qabiliyyətli	57.27	28.00	29.27	21.34	10.53	10.81	35.93	17.47	18.46
Əmək qabiliyyətli yaşlıdan böyük	10.95	3.79	7.16	3.83	1.31	2.52	7.12	2.48	4.64

16-cı cədvəlin davamı

Daimi əhalinin yaş qrupları üzrə xüsusi çəkisi

(Faizlə)

Yaşı	Cəmi			Şəhər əhalisi			Kənd əhalisi		
	hər iki cins	kişilər	qadınlar	hər iki cins	kişilər	qadınlar	hər iki cins	kişilər	qadınlar
A	1	2	3	4	5	6	7	8	9
Zərdab rayonu üzrə - cəmi	100.00	49.39	50.61	23.20	11.29	11.91	76.80	38.10	38.70
o cümlədən:									
0- 4 yaş	9.93	5.02	4.91	2.23	1.18	1.05	7.70	3.84	3.86
5- 9 yaş	11.86	6.20	5.66	2.71	1.45	1.26	9.15	4.75	4.40
10-14 yaş	10.47	5.36	5.11	2.29	1.15	1.14	8.18	4.21	3.97
15-19 yaş	8.71	4.47	4.24	2.00	1.04	0.96	6.71	3.43	3.28
20-24 yaş	8.56	4.37	4.19	1.73	0.84	0.89	6.83	3.53	3.30
25-29 yaş	8.54	4.18	4.36	1.80	0.79	1.01	6.74	3.39	3.35
30-34 yaş	9.21	4.53	4.68	2.19	1.04	1.15	7.02	3.49	3.53
35-39 yaş	8.24	4.00	4.24	2.00	0.92	1.08	6.24	3.08	3.16
40-44 yaş	5.95	2.84	3.11	1.66	0.80	0.86	4.29	2.04	2.25
45-49 yaş	3.74	1.83	1.91	1.09	0.51	0.58	2.65	1.32	1.33
50-54 yaş	1.85	0.90	0.95	0.55	0.24	0.31	1.30	0.66	0.64
55-59 yaş	2.71	1.28	1.43	0.72	0.38	0.34	1.99	0.90	1.09
60-64 yaş	4.41	1.97	2.44	1.00	0.46	0.54	3.41	1.51	1.90
65-69 yaş	2.64	1.25	1.39	0.56	0.25	0.31	2.08	1.00	1.08
70 yaş və yuxarı	3.18	1.19	1.99	0.67	0.24	0.43	2.51	0.95	1.56
Əmək qabiliyyətli yaşlıdan kiçik	34.17	17.57	16.60	7.63	3.96	3.67	26.54	13.61	12.93
Əmək qabiliyyətli	56.07	28.69	27.38	13.48	6.70	6.78	42.59	21.99	20.60
Əmək qabiliyyətli yaşlıdan böyük	9.76	3.13	6.63	2.09	0.63	1.46	7.67	2.50	5.17

16-cı cədvəlin davamı

Daimi əhalinin yaş qrupları üzrə xüsusi çəkisi

(Faizlə)

Yaşı	Cəmi			Şəhər əhalisi			Kənd əhalisi		
	hər iki cins	kişilər	qadınlar	hər iki cins	kişilər	qadınlar	hər iki cins	kişilər	qadınlar
A	1	2	3	4	5	6	7	8	9
Əli-Bayramlı şəhəri üzrə - cəmi	100.00	49.14	50.86	100.00	49.14	50.86			
o cümlədən:									
0- 4 yaş	8.46	4.50	3.96	8.46	4.50	3.96			
5- 9 yaş	12.48	6.38	6.10	12.48	6.38	6.10			
10-14 yaş	12.23	6.34	5.89	12.23	6.34	5.89			
15-19 yaş	9.34	4.70	4.64	9.34	4.70	4.64			
20-24 yaş	8.04	3.79	4.25	8.04	3.79	4.25			
25-29 yaş	8.06	3.76	4.30	8.06	3.76	4.30			
30-34 yaş	8.95	4.03	4.92	8.95	4.03	4.92			
35-39 yaş	9.35	4.55	4.80	9.35	4.55	4.80			
40-44 yaş	6.89	3.42	3.47	6.89	3.42	3.47			
45-49 yaş	4.49	2.18	2.31	4.49	2.18	2.31			
50-54 yaş	2.52	1.16	1.36	2.52	1.16	1.36			
55-59 yaş	2.63	1.29	1.34	2.63	1.29	1.34			
60-64 yaş	3.18	1.51	1.67	3.18	1.51	1.67			
65-69 yaş	1.76	0.88	0.88	1.76	0.88	0.88			
70 yaş və yuxarı	1.62	0.65	0.97	1.62	0.65	0.97			
Əmək qabiliyyətli yaşlıdan kiçik	35.25	18.37	16.88	35.25	18.37	16.88			
Əmək qabiliyyətli	58.54	28.76	29.78	58.54	28.76	29.78			
Əmək qabiliyyətli yaşlıdan böyük	6.21	2.01	4.20	6.21	2.01	4.20			

16-cı cədvəlin davamı

Daimi əhalinin yaş qrupları üzrə xüsusi çəkisi

(Faizlə)

Yaşı	Cəmi			Şəhər əhalisi			Kənd əhalisi		
	hər iki cins	kişilər	qadınlar	hər iki cins	kişilər	qadınlar	hər iki cins	kişilər	qadınlar
A	1	2	3	4	5	6	7	8	9
Gəncə şəhəri üzrə - cəmi	100.00	47.93	52.07	100.00	47.93	52.07			
o cümlədən:									
0- 4 yaş	8.57	4.47	4.10	8.57	4.47	4.10			
5- 9 yaş	11.59	5.89	5.70	11.59	5.89	5.70			
10-14 yaş	11.79	6.02	5.77	11.79	6.02	5.77			
15-19 yaş	9.79	4.76	5.03	9.79	4.76	5.03			
20-24 yaş	7.83	3.57	4.26	7.83	3.57	4.26			
25-29 yaş	7.25	3.28	3.97	7.25	3.28	3.97			
30-34 yaş	7.87	3.54	4.33	7.87	3.54	4.33			
35-39 yaş	8.90	4.15	4.75	8.90	4.15	4.75			
40-44 yaş	7.25	3.53	3.72	7.25	3.53	3.72			
45-49 yaş	4.96	2.41	2.55	4.96	2.41	2.55			
50-54 yaş	2.96	1.42	1.54	2.96	1.42	1.54			
55-59 yaş	2.95	1.37	1.58	2.95	1.37	1.58			
60-64 yaş	3.35	1.47	1.88	3.35	1.47	1.88			
65-69 yaş	2.46	1.10	1.36	2.46	1.10	1.36			
70 yaş və yuxarı	2.48	0.95	1.53	2.48	0.95	1.53			
Əmək qabiliyyətli yaşlıdan kiçik	34.09	17.45	16.64	34.09	17.45	16.64			
Əmək qabiliyyətli	57.85	27.93	29.92	57.85	27.93	29.92			
Əmək qabiliyyətli yaşlıdan böyük	8.06	2.55	5.51	8.06	2.55	5.51			

16-cı cədvəlin davamı

Daimi əhalinin yaş qrupları üzrə xüsusi çəkisi

(Faizlə)

Yaşı	Cəmi			Şəhər əhalisi			Kənd əhalisi		
	hər iki cins	kişilər	qadınlar	hər iki cins	kişilər	qadınlar	hər iki cins	kişilər	qadınlar
A	1	2	3	4	5	6	7	8	9
Nizami rayonu üzrə - cəmi	100.00	47.71	52.29	100.00	47.71	52.29			
o cümlədən:									
0- 4 yaş	8.44	4.36	4.08	8.44	4.36	4.08			
5- 9 yaş	11.21	5.61	5.60	11.21	5.61	5.60			
10-14 yaş	11.90	6.07	5.83	11.90	6.07	5.83			
15-19 yaş	10.24	4.90	5.34	10.24	4.90	5.34			
20-24 yaş	7.92	3.60	4.32	7.92	3.60	4.32			
25-29 yaş	7.08	3.23	3.85	7.08	3.23	3.85			
30-34 yaş	7.47	3.36	4.11	7.47	3.36	4.11			
35-39 yaş	8.63	3.98	4.65	8.63	3.98	4.65			
40-44 yaş	7.46	3.63	3.83	7.46	3.63	3.83			
45-49 yaş	5.19	2.57	2.62	5.19	2.57	2.62			
50-54 yaş	3.09	1.50	1.59	3.09	1.50	1.59			
55-59 yaş	2.78	1.31	1.47	2.78	1.31	1.47			
60-64 yaş	3.33	1.43	1.90	3.33	1.43	1.90			
65-69 yaş	2.55	1.14	1.41	2.55	1.14	1.41			
70 yaş və yuxarı	2.71	1.02	1.69	2.71	1.02	1.69			
Əmək qabiliyyətli yaşlıdan kiçik	33.77	17.14	16.63	33.77	17.14	16.63			
Əmək qabiliyyətli	57.89	27.91	29.98	57.89	27.91	29.98			
Əmək qabiliyyətli yaşlıdan böyük	8.34	2.66	5.68	8.34	2.66	5.68			

16-cı cədvəlin davamı

Daimi əhalinin yaş qrupları üzrə xüsusi çəkisi

(Faizlə)

Yaşı	Cəmi			Şəhər əhalisi			Kənd əhalisi		
	hər iki cins	kişilər	qadınlar	hər iki cins	kişilər	qadınlar	hər iki cins	kişilər	qadınlar
A	1	2	3	4	5	6	7	8	9
Kəpəz rayonu üzrə - cəmi	100.00	48.12	51.88	100.00	48.12	51.88			
o cümlədən:									
0- 4 yaş	8.68	4.57	4.11	8.68	4.57	4.11			
5- 9 yaş	11.92	6.13	5.79	11.92	6.13	5.79			
10-14 yaş	11.70	5.97	5.73	11.70	5.97	5.73			
15-19 yaş	9.41	4.64	4.77	9.41	4.64	4.77			
20-24 yaş	7.76	3.55	4.21	7.76	3.55	4.21			
25-29 yaş	7.39	3.32	4.07	7.39	3.32	4.07			
30-34 yaş	8.22	3.69	4.53	8.22	3.69	4.53			
35-39 yaş	9.13	4.30	4.83	9.13	4.30	4.83			
40-44 yaş	7.07	3.45	3.62	7.07	3.45	3.62			
45-49 yaş	4.76	2.28	2.48	4.76	2.28	2.48			
50-54 yaş	2.85	1.35	1.50	2.85	1.35	1.50			
55-59 yaş	3.09	1.43	1.66	3.09	1.43	1.66			
60-64 yaş	3.37	1.50	1.87	3.37	1.50	1.87			
65-69 yaş	2.37	1.06	1.31	2.37	1.06	1.31			
70 yaş və yuxarı	2.28	0.88	1.40	2.28	0.88	1.40			
Əmək qabiliyyətli yaşlıdan kiçik	34.37	17.73	16.64	34.37	17.73	16.64			
Əmək qabiliyyətli	57.82	27.94	29.88	57.82	27.94	29.88			
Əmək qabiliyyətli yaşlıdan böyük	7.81	2.45	5.36	7.81	2.45	5.36			

16-cı cədvəlin davamı

Daimi əhalinin yaş qrupları üzrə xüsusi çəkisi

(Faizlə)

Yaşı	Cəmi			Şəhər əhalisi			Kənd əhalisi		
	hər iki cins	kişilər	qadınlar	hər iki cins	kişilər	qadınlar	hər iki cins	kişilər	qadınlar
A	1	2	3	4	5	6	7	8	9
Xankəndi şəhəri üzrə - cəmi	100.00	48.33	51.67	100.00	48.33	51.67			
o cümlədən:									
0- 4 yaş	6.81	3.64	3.17	6.81	3.64	3.17			
5- 9 yaş	11.74	6.27	5.47	11.74	6.27	5.47			
10-14 yaş	12.42	6.41	6.01	12.42	6.41	6.01			
15-19 yaş	10.34	5.32	5.02	10.34	5.32	5.02			
20-24 yaş	7.72	3.48	4.24	7.72	3.48	4.24			
25-29 yaş	7.90	3.56	4.34	7.90	3.56	4.34			
30-34 yaş	8.41	3.71	4.70	8.41	3.71	4.70			
35-39 yaş	8.73	3.92	4.81	8.73	3.92	4.81			
40-44 yaş	7.10	3.42	3.68	7.10	3.42	3.68			
45-49 yaş	4.39	2.25	2.14	4.39	2.25	2.14			
50-54 yaş	2.26	1.12	1.14	2.26	1.12	1.14			
55-59 yaş	2.66	1.22	1.44	2.66	1.22	1.44			
60-64 yaş	3.99	1.66	2.33	3.99	1.66	2.33			
65-69 yaş	2.55	1.19	1.36	2.55	1.19	1.36			
70 yaş və yuxarı	2.98	1.16	1.82	2.98	1.16	1.82			
Əmək qabiliyyətli yaşlıdan kiçik	33.28	17.47	15.81	33.28	17.47	15.81			
Əmək qabiliyyətli	57.56	27.92	29.64	57.56	27.92	29.64			
Əmək qabiliyyətli yaşlıdan böyük	9.16	2.94	6.22	9.16	2.94	6.22			

16-cı cədvəlin davamı

Daimi əhalinin yaş qrupları üzrə xüsusi çəkisi

(Faizlə)

Yaşı	Cəmi			Şəhər əhalisi			Kənd əhalisi		
	hər iki cins	kişilər	qadınlar	hər iki cins	kişilər	qadınlar	hər iki cins	kişilər	qadınlar
A	1	2	3	4	5	6	7	8	9
Mingəçevir şəhəri üzrə - cəmi	100.00	48.55	51.45	100.00	48.55	51.45			
o cümlədən:									
0- 4 yaş	7.18	3.70	3.48	7.18	3.70	3.48			
5- 9 yaş	11.52	5.99	5.53	11.52	5.99	5.53			
10-14 yaş	12.62	6.42	6.20	12.62	6.42	6.20			
15-19 yaş	10.49	5.23	5.26	10.49	5.23	5.26			
20-24 yaş	7.89	3.77	4.12	7.89	3.77	4.12			
25-29 yaş	6.64	2.87	3.77	6.64	2.87	3.77			
30-34 yaş	8.58	3.77	4.81	8.58	3.77	4.81			
35-39 yaş	10.19	4.76	5.43	10.19	4.76	5.43			
40-44 yaş	8.49	4.00	4.49	8.49	4.00	4.49			
45-49 yaş	5.23	2.62	2.61	5.23	2.62	2.61			
50-54 yaş	2.51	1.31	1.20	2.51	1.31	1.20			
55-59 yaş	2.33	1.17	1.16	2.33	1.17	1.16			
60-64 yaş	2.77	1.36	1.41	2.77	1.36	1.41			
65-69 yaş	1.66	0.77	0.89	1.66	0.77	0.89			
70 yaş və yuxarı	1.90	0.81	1.09	1.90	0.81	1.09			
Əmək qabiliyyətli yaşlıdan kiçik	33.59	17.28	16.31	33.59	17.28	16.31			
Əmək qabiliyyətli	60.40	29.25	31.15	60.40	29.25	31.15			
Əmək qabiliyyətli yaşlıdan böyük	6.01	2.02	3.99	6.01	2.02	3.99			

16-cı cədvəlin davamı

Daimi əhalinin yaş qrupları üzrə xüsusi çəkisi

(Faizlə)

Yaşı	Cəmi			Şəhər əhalisi			Kənd əhalisi		
	hər iki cins	kişilər	qadınlar	hər iki cins	kişilər	qadınlar	hər iki cins	kişilər	qadınlar
A	1	2	3	4	5	6	7	8	9
Naftalan şəhəri üzrə - cəmi	100.00	47.81	52.19	100.00	47.81	52.19			
o cümlədən:									
0- 4 yaş	6.82	3.40	3.42	6.82	3.40	3.42			
5- 9 yaş	11.40	6.13	5.27	11.40	6.13	5.27			
10-14 yaş	11.87	5.88	5.99	11.87	5.88	5.99			
15-19 yaş	10.85	5.59	5.26	10.85	5.59	5.26			
20-24 yaş	7.83	3.95	3.88	7.83	3.95	3.88			
25-29 yaş	6.40	2.98	3.42	6.40	2.98	3.42			
30-34 yaş	8.16	3.59	4.57	8.16	3.59	4.57			
35-39 yaş	10.50	4.54	5.96	10.50	4.54	5.96			
40-44 yaş	8.61	3.89	4.72	8.61	3.89	4.72			
45-49 yaş	5.84	2.66	3.18	5.84	2.66	3.18			
50-54 yaş	3.03	1.34	1.69	3.03	1.34	1.69			
55-59 yaş	2.44	1.24	1.20	2.44	1.24	1.20			
60-64 yaş	2.77	1.40	1.37	2.77	1.40	1.37			
65-69 yaş	1.32	0.54	0.78	1.32	0.54	0.78			
70 yaş və yuxarı	2.16	0.68	1.48	2.16	0.68	1.48			
Əmək qabiliyyətli yaşlıdan kiçik	32.47	16.58	15.89	32.47	16.58	15.89			
Əmək qabiliyyətli	61.64	29.47	32.17	61.64	29.47	32.17			
Əmək qabiliyyətli yaşlıdan böyük	5.89	1.76	4.13	5.89	1.76	4.13			

16-cı cədvəlin davamı

Daimi əhalinin yaş qrupları üzrə xüsusi çəkisi

(Faizlə)

Yaşı	Cəmi			Şəhər əhalisi			Kənd əhalisi		
	hər iki cins	kişilər	qadınlar	hər iki cins	kişilər	qadınlar	hər iki cins	kişilər	qadınlar
A	1	2	3	4	5	6	7	8	9
Sumqayıt şəhəri üzrə - cəmi	100.00	48.99	51.01	100.00	48.99	51.01			
o cümlədən:									
0- 4 yaş	7.52	3.98	3.54	7.52	3.98	3.54			
5- 9 yaş	11.22	5.76	5.46	11.22	5.76	5.46			
10-14 yaş	11.88	6.08	5.80	11.88	6.08	5.80			
15-19 yaş	10.25	5.19	5.06	10.25	5.19	5.06			
20-24 yaş	8.41	3.97	4.44	8.41	3.97	4.44			
25-29 yaş	7.52	3.38	4.14	7.52	3.38	4.14			
30-34 yaş	8.71	4.02	4.69	8.71	4.02	4.69			
35-39 yaş	9.45	4.53	4.92	9.45	4.53	4.92			
40-44 yaş	7.69	3.69	4.00	7.69	3.69	4.00			
45-49 yaş	5.06	2.49	2.57	5.06	2.49	2.57			
50-54 yaş	2.79	1.40	1.39	2.79	1.40	1.39			
55-59 yaş	2.74	1.37	1.37	2.74	1.37	1.37			
60-64 yaş	3.11	1.59	1.52	3.11	1.59	1.52			
65-69 yaş	1.75	0.85	0.90	1.75	0.85	0.90			
70 yaş və yuxarı	1.90	0.69	1.21	1.90	0.69	1.21			
Əmək qabiliyyətli yaşlıdan kiçik	32.80	16.98	15.82	32.80	16.98	15.82			
Əmək qabiliyyətli	60.85	29.96	30.89	60.85	29.96	30.89			
Əmək qabiliyyətli yaşlıdan böyük	6.35	2.05	4.30	6.35	2.05	4.30			

IV

Əhalinin cins, yaş tərkibi və nikah vəziyyətinə görə bölgüsü

17-ci cədvəl

AZƏRBAYCAN RESPUBLİKASINDA HƏR 1000 NƏFƏR KİŞİYƏ DÜŞƏN QADINLARIN SAYI

İllər	Kişi	Qadın	1000 kişiyə düşən qadınların sayı		
			bütün əhali	şəhər	kənd
A	1	2	3	4	5
1959	1749355	1934885	1106.1	1115.5	1097.6
1970	2483631	2632894	1060.1	1044.1	1076.3
1979	2933374	3093141	1054.5	1029.4	1083
1989	3423793	3597385	1050.7	1037.5	1066.5
1999	3883155	4070283	1048.2	1057.6	1038.5

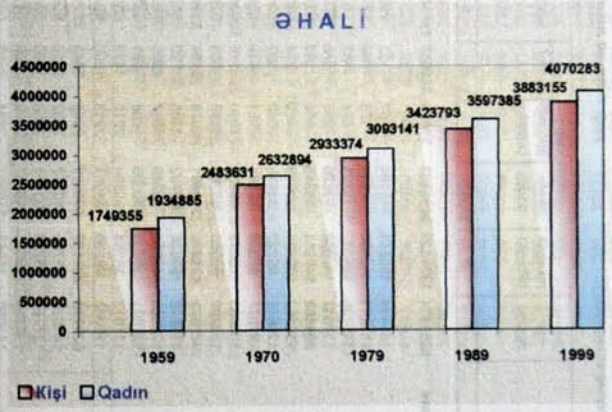

Azərbaycan Respublikası
Dövlət Statistika Komitəsi
Əhalinin 1999-cu il Siyahıyaalınması

Azərbaycan Respublikasının daimi əhalisinin yaş, cins və nikah vəziyyətinə görə tərkibi

Yaşı	Hər iki cins	o cümlədən: nikahda olmayıb	nikah-dadir	boşanıb (ayrılıb)	duldur	kişilər	o cümlədən: nikahda olmayıb	nikah-dadir	boşanıb (ayrılıb)	duldur	qadınlar	o cümlədən: nikahda olmayıb	nikah-dadir	boşanıb (ayrılıb)	duldur
A	1	2	3	4	5	6	7	8	9	10	11	12	13	14	15
Ölkə üzrə 16 və yuxarı yaşlı əhalinin sayı - cəmi	**5258834**	**1379529**	**3416363**	**79884**	**383058**	**2495089**	**755695**	**1670179**	**17836**	**51379**	**2763745**	**623834**	**1746184**	**62048**	**331679**
o, cümlədən:															
16 yaş	155784	152511	3184	67	22	79249	78379	837	33	0	76535	74132	2347	34	22
17 yaş	151011	143354	7514	103	40	76835	75453	1337	40	5	74176	67901	6177	63	35
18 yaş	149725	135647	13821	174	83	74093	72002	2047	33	11	75632	63645	11774	141	72
19 yaş	137642	117402	19826	266	148	67976	64909	3015	31	21	69666	52493	16811	235	127
16 - 19 yaş	**594162**	**548914**	**44345**	**610**	**293**	**298153**	**290743**	**7236**	**137**	**37**	**296009**	**258171**	**37109**	**473**	**256**
20 yaş	138262	109667	27919	442	234	67629	62989	4566	42	32	70633	46678	23353	400	202
21 yaş	129845	95722	33173	648	302	63645	57393	6143	70	39	66200	38329	27030	578	263
22 yaş	131937	87506	43161	851	419	63601	53601	9848	96	56	68336	33905	33313	755	363
23 yaş	126863	75412	49925	1010	516	60801	46926	13688	122	65	66062	28486	36237	888	451
24 yaş	121092	62988	56283	1138	683	57448	39634	17584	149	81	63644	23354	38699	989	602
20 - 24 yaş	**647999**	**431295**	**210461**	**4089**	**2154**	**313124**	**260543**	**51829**	**479**	**273**	**334875**	**170752**	**158632**	**3610**	**1881**
25 yaş	119518	53628	63792	1358	740	56323	33673	22382	186	82	63195	19955	41410	1172	658
26 yaş	123915	47544	73709	1657	1005	58392	29936	28067	276	113	65523	17608	45642	1381	892
27 yaş	121891	39439	79555	1806	1091	58158	24582	33109	334	133	63733	14857	46446	1472	958
28 yaş	137812	38284	95894	2212	1422	65064	23228	41243	409	184	72748	15056	54651	1803	1238
29 yaş	125984	28230	93951	2213	1590	59468	16344	42506	431	187	66516	11886	51445	1782	1403
25 - 29 yaş	**629120**	**207125**	**406901**	**9246**	**5848**	**297405**	**127763**	**167307**	**1636**	**699**	**331715**	**79362**	**239594**	**7610**	**5149**
30 yaş	140826	25765	110367	2682	2012	65935	14117	50993	553	272	74891	11648	59374	2129	1740
31 yaş	127747	19738	103771	2358	1880	60626	10242	49647	503	234	67121	9496	54124	1855	1646
32 yaş	136496	18041	113637	2623	2195	64233	8620	54758	588	267	72263	9421	58879	2035	1928
33 yaş	141080	16647	118961	2884	2588	66540	7550	58034	656	300	74540	9097	60927	2228	2288
34 yaş	136424	14101	117030	2757	2536	64600	5846	57867	597	290	71824	8255	59163	2160	2246
30 - 34 yaş	**682573**	**94292**	**563766**	**13304**	**11211**	**321934**	**46375**	**271299**	**2897**	**1363**	**360639**	**47917**	**292467**	**10407**	**9848**

Yaşı	Hər iki cins	o cümlədən: nikahda olmayıb	nikah-dadir	boşanıb (ayrılıb)	duldur	kişilər	o cümlədən: nikahda olmayıb	nikah-dadir	boşanıb (ayrılıb)	duldur	qadınlar	o cümlədən: nikahda olmayıb	nikah-dadir	boşanıb (ayrılıb)	duldur
A	1	2	3	4	5	6	7	8	9	10	11	12	13	14	15
35 yaş	142065	12864	123340	2965	2896	67137	4964	61169	656	348	74928	7900	62171	2309	2548
36 yaş	140416	11332	123085	3053	2946	66843	4090	61748	687	318	73573	7242	61337	2366	2628
37 yaş	139711	10011	123552	2903	3245	67751	3355	63414	639	343	71960	6656	60138	2264	2902
38 yaş	148065	9838	130928	3401	3898	71643	3174	67254	808	407	76422	6664	63674	2593	3491
39 yaş	129041	7446	115018	2928	3649	62734	2157	59500	691	386	66307	5289	55518	2237	3263
35 - 39 yaş	**699298**	**51491**	**615923**	**15250**	**16634**	**336108**	**17740**	**313085**	**3481**	**1802**	**363190**	**33751**	**302838**	**11769**	**14832**
40 yaş	129161	6708	115144	3057	4252	62918	1853	59821	763	481	66243	4855	55323	2294	3771
41 yaş	113021	5101	101361	2626	3933	55346	1351	53011	611	373	57675	3750	48350	2015	3560
42 yaş	107522	4519	96332	2548	4123	52075	1177	49943	570	385	55447	3342	46389	1978	3738
43 yaş	95983	3484	85957	2370	4172	46949	988	44973	562	426	49034	2496	40984	1808	3746
44 yaş	87323	3002	78010	2080	4231	42803	825	41103	469	406	44520	2177	36907	1611	3825
40 - 44 yaş	**533010**	**22814**	**476804**	**12681**	**20711**	**260091**	**6194**	**248851**	**2975**	**2071**	**272919**	**16620**	**227953**	**9706**	**18640**
45 yaş	73432	2399	65269	1841	3923	35496	672	34039	412	373	37936	1727	31230	1429	3550
46 yaş	76144	2275	67380	1913	4576	36696	637	35214	450	395	39448	1638	32166	1463	4181
47 yaş	67613	1834	59737	1707	4335	33218	556	31871	410	381	34395	1278	27866	1297	3954
48 yaş	70830	1920	61780	1760	5370	34737	587	33187	457	506	36093	1333	28593	1303	4864
49 yaş	55296	1301	47891	1368	4736	26914	414	25696	363	441	28382	887	22195	1005	4295
45 - 49 yaş	**343315**	**9729**	**302057**	**8589**	**22940**	**167061**	**2866**	**160007**	**2092**	**2096**	**176254**	**6863**	**142050**	**6497**	**20844**
50 yaş	57628	1190	49495	1364	5579	27775	345	26489	364	577	29853	845	23006	1000	5002
51 yaş	49069	922	41996	1217	4934	23782	284	22668	323	507	25287	638	19328	894	4427
52 yaş	39746	730	33719	1026	4271	18927	224	18001	259	443	20819	506	15718	767	3828
53 yaş	28974	565	24374	683	3352	13717	191	12966	173	387	15257	374	11408	510	2965
54 yaş	24535	425	20603	527	2980	11775	123	11208	136	308	12760	302	9395	391	2672
50 - 54 yaş	**199952**	**3832**	**170187**	**4817**	**21116**	**95976**	**1167**	**91332**	**1255**	**2222**	**103976**	**2665**	**78855**	**3562**	**18894**
55 yaş	23432	380	19423	525	3104	11184	108	10607	132	337	12248	272	8816	393	2767
56 yaş	37041	531	30561	760	5189	17006	154	16145	166	541	20035	377	14416	594	4648
57 yaş	42909	579	34890	832	6608	20169	149	19040	207	773	22740	430	15850	625	5835

18-ci cədvəlin davamı

Yaşı	Hər iki cins	o cümlədən : nikahda olmayıb	nikah-dadır	boşanıb (aynlıb)	duldur	kişilər	o cümlədən : nikahda olmayıb	nikah-dadır	boşanıb (aynlıb)	duldur	qadınlar	o cümlədən : nikahda olmayıb	nikah-dadır	boşanıb (aynlıb)	duldur
A	1	2	3	4	5	6	7	8	9	10	11	12	13	14	15
58 yaş	56036	713	45520	1023	8780	25904	222	24347	287	1048	30132	491	21173	736	7732
59 yaş	52344	632	41749	815	9148	24479	163	22966	208	1142	27865	469	18783	607	8006
55 - 59 yaş	**211762**	**2835**	**172143**	**3955**	**32829**	**98742**	**796**	**93105**	**1000**	**3841**	**113020**	**2039**	**79038**	**2955**	**28988**
60 yaş	62635	710	48352	932	12641	27929	171	25914	223	1621	34706	539	22438	709	11020
61 yaş	58597	609	44974	850	12164	27011	147	25032	223	1609	31586	462	19942	627	10555
62 yaş	60817	536	45743	723	13815	27383	129	25155	173	1926	33434	407	20588	550	11889
63 yaş	52240	521	39004	608	12107	23943	112	21859	169	1803	28297	409	17145	439	10304
64 yaş	47747	515	35073	523	11636	22474	105	20461	128	1780	25273	410	14612	395	9856
60 - 64 yaş	**282036**	**2891**	**213146**	**3636**	**62363**	**128740**	**664**	**118421**	**916**	**8739**	**153296**	**2227**	**94725**	**2720**	**53624**
65 yaş	41289	399	29388	448	11054	19297	79	17307	132	1779	21992	320	12081	316	9275
66 yaş	46672	419	32398	479	13376	20951	100	18647	127	2077	25721	319	13751	352	11299
67 yaş	31517	309	21771	316	9121	15331	73	13581	89	1588	16186	236	8190	227	7533
68 yaş	47564	486	30712	453	15913	20622	100	17907	112	2503	26942	386	12805	341	13410
69 yaş	32289	277	20856	273	10883	15720	74	13564	83	1999	16569	203	7292	190	8884
65 - 69 yaş	**199331**	**1890**	**135125**	**1969**	**60347**	**91921**	**426**	**81006**	**543**	**9946**	**107410**	**1464**	**54119**	**1426**	**50401**
70 yaş	36874	359	21715	343	14457	16067	67	13477	83	2440	20807	292	8238	260	12017
71 yaş	24988	240	14105	215	10428	10906	46	8950	58	1852	14082	194	5155	157	8576
72 yaş	23042	230	12598	195	10019	9998	40	8092	48	1818	13044	190	4506	147	8201
73 yaş	19918	212	10228	162	9317	8275	34	6602	36	1603	11643	178	3626	126	7714
74 yaş	18762	215	8837	158	9551	7148	40	5575	42	1491	11614	175	3262	116	8060
70 - 74 yaş	**123584**	**1256**	**67483**	**1073**	**53772**	**52394**	**227**	**42696**	**267**	**9204**	**71190**	**1029**	**24787**	**806**	**44568**
75 yaş	14232	158	6236	130	7708	5047	27	3858	25	1137	9185	131	2378	105	6571
76 yaş	12603	142	5479	93	6889	4398	22	3431	24	921	8205	120	2048	69	5968
77 yaş	8213	104	3598	51	4460	3285	16	2470	22	777	4928	88	1128	29	3683
78 yaş	13338	129	4713	75	8431	3587	18	2645	21	903	9761	111	2068	54	7528
79 yaş	6084	80	2315	50	3639	2069	19	1516	16	518	4015	61	799	34	3121
75 - 79 yaş	**54480**	**613**	**22341**	**399**	**31127**	**18386**	**102**	**13920**	**108**	**4256**	**36094**	**511**	**8421**	**291**	**26871**

18-ci cədvəlin davamı

Yaşı	Hər iki cins	o cümlədən : nikahda olmayıb	nikah-dadır	boşanıb (aynlıb)	duldur	kişilər	o cümlədən : nikahda olmayıb	nikah-dadır	boşanıb (aynlıb)	duldur	qadınlar	o cümlədən : nikahda olmayıb	nikah-dadır	boşanıb (aynlıb)	duldur
A	1	2	3	4	5	6	7	8	9	10	11	12	13	14	15
80 yaş	7223	71	2308	46	4798	1996	13	1430	7	546	5227	58	878	39	4252
81 yaş	5060	65	1633	25	3337	1362	6	984	6	366	3698	59	649	19	2971
82 yaş	4883	46	1514	18	3305	1469	6	1013	5	445	3414	40	501	13	2860
83 yaş	5181	53	1462	28	3638	1296	3	933	6	354	3885	50	529	22	3284
84 yaş	4541	45	1381	22	3093	1337	7	901	1	428	3204	38	480	21	2665
80 - 84 yaş	**26888**	**280**	**8298**	**139**	**18171**	**7460**	**35**	**5261**	**25**	**2139**	**19428**	**245**	**3037**	**114**	**16032**
85 yaş	3674	28	1046	34	2566	1073	4	711	5	353	2601	24	335	29	2213
86 yaş	4499	35	1276	21	3167	1226	6	831	6	383	3273	29	445	15	2784
87 yaş	2503	33	745	10	1715	772	7	495	4	266	1731	26	250	6	1449
88 yaş	5181	36	1111	20	4014	1072	7	689	3	373	4109	29	422	17	3641
89 yaş	2071	32	540	7	1492	602	4	389	3	206	1469	28	151	4	1286
85 - 89 yaş	**17928**	**164**	**4718**	**92**	**12954**	**4745**	**28**	**3115**	**21**	**1581**	**13183**	**136**	**1603**	**71**	**11373**
90 yaş	1798	17	404	6	1371	451	3	272	2	174	1347	14	132	4	1197
91 yaş	1298	18	330	2	948	353	8	215	0	130	945	10	115	2	818
92 yaş	1351	11	315	1	1024	333	2	199	0	132	1018	9	116	1	892
93 yaş	1727	14	330	7	1376	339	3	193	1	142	1388	11	137	6	1234
94 yaş	951	5	228	0	718	207	0	139	0	68	744	5	89	0	650
90 -94 yaş	**7125**	**65**	**1607**	**16**	**5437**	**1683**	**16**	**1018**	**3**	**646**	**5442**	**49**	**589**	**13**	**4791**
95 yaş	830	9	159	3	659	196	3	119	0	74	634	6	40	3	585
96 yaş	962	6	194	2	760	216	2	136	0	78	746	4	58	2	682
97 yaş	582	4	116	4	458	132	1	81	1	49	450	3	35	3	409
98 yaş	1829	14	343	9	1463	320	3	208	0	109	1509	11	135	9	1354
99 yaş	404	2	68	0	334	79	1	47	0	31	325	1	21	0	303
95 - 99 yaş	**4607**	**35**	**880**	**18**	**3674**	**943**	**10**	**591**	**1**	**341**	**3664**	**25**	**289**	**17**	**3333**
100 yaş və yuxarı	**1664**	**8**	**178**	**1**	**1477**	**223**	**0**	**100**	**0**	**123**	**1441**	**8**	**78**	**1**	**1354**
Nikah yaşında olan əhalinin orta yaşı	*38*	*23*	*41*	*41*	*62*	*37*	*22*	*43*	*42*	*64*	*38*	*24*	*39*	*40*	*62*

18-ci cədvəlin davamı

Azərbaycan Respublikasının daimi əhalisinin yaş, cins və nikah vəziyyətinə görə tərkibi

(şəhər əhalisi)

Yaşı	Hər iki cins	o cümlədən: nikahda olmayıb	nikah-dadır	boşanıb (aynılıb)	duldur	kişilər	o cümlədən: nikahda olmayıb	nikah-dadır	boşanıb (aynılıb)	duldur	qadınlar	o cümlədən: nikahda olmayıb	nikah-dadır	boşanıb (aynılıb)	duldur
A	1	2	3	4	5	6	7	8	9	10	11	12	13	14	15
Ölkə üzrə 16 və yuxarı yaşlı əhalinin sayı - cəmi :	**2754729**	**725627**	**1765633**	**57741**	**205728**	**1298618**	**395249**	**860114**	**13325**	**29930**	**1456111**	**330378**	**905519**	**44416**	**175798**
o, cümlədən:															
16 yaş	80030	78610	1364	44	12	40468	39997	451	20	0	39562	38613	913	24	12
17 yaş	76423	73525	2828	52	18	38945	38300	622	20	3	37478	35225	2206	32	15
18 yaş	77935	72586	5210	94	45	38585	37674	881	22	8	39350	34912	4329	72	37
19 yaş	71105	62870	7997	152	86	35282	33888	1365	16	13	35823	28982	6632	136	73
16 - 19 yaş	**305493**	**287591**	**17399**	**342**	**161**	**153280**	**149859**	**3319**	**78**	**24**	**152213**	**137732**	**14080**	**264**	**137**
20 yaş	71613	59480	11771	239	123	35100	33027	2027	28	18	36513	26453	9744	211	105
21 yaş	65206	50459	14266	334	147	31767	29029	2675	42	21	33439	21430	11591	292	126
22 yaş	65552	45968	18935	450	199	30901	26678	4150	43	30	34651	19290	14785	407	169
23 yaş	62985	39858	22322	557	248	29490	23640	5754	64	32	33495	16218	16568	493	216
24 yaş	58947	32515	25446	657	329	26886	19569	7203	80	34	32061	12946	18243	577	295
20 - 24 yaş	**324303**	**228280**	**92740**	**2237**	**1046**	**154144**	**131943**	**21809**	**257**	**135**	**170159**	**96337**	**70931**	**1980**	**911**
25 yaş	58078	27766	29167	782	363	26350	16828	9392	87	43	31728	10938	19775	695	320
26 yaş	60419	24827	34100	991	501	27261	15301	11757	147	56	33158	9526	22343	844	445
27 yaş	58519	20382	36449	1132	556	26958	12671	14021	198	68	31561	7711	22428	934	488
28 yaş	68081	20344	45626	1401	710	31104	12522	18267	237	78	36977	7822	27359	1164	632
29 yaş	61569	14636	44691	1401	841	28094	8767	18965	262	100	33475	5869	25726	1139	741
25 - 29 yaş	**306666**	**107955**	**190033**	**5707**	**2971**	**139767**	**66089**	**72402**	**931**	**345**	**166899**	**41866**	**117631**	**4776**	**2626**
30 yaş	70002	13448	53765	1700	1089	32052	7816	23754	336	146	37950	5632	30011	1364	943
31 yaş	62717	9976	50094	1582	1065	29064	5777	22827	326	134	33653	4199	27267	1256	931
32 yaş	67214	9015	55263	1721	1215	30563	4843	25214	373	133	36651	4172	30049	1348	1082
33 yaş	72502	8708	60357	1979	1458	33349	4610	28093	469	177	39153	4098	32264	1510	1281
34 yaş	71305	7443	60491	1904	1467	33158	3654	28923	416	165	38147	3789	31568	1488	1302
30 - 34 yaş	**343740**	**48590**	**279970**	**8886**	**6294**	**158186**	**26700**	**128811**	**1920**	**755**	**185554**	**21890**	**151159**	**6966**	**5539**

18-ci cədvəlin davamı

Yaşı	Hər iki cins	o cümlədən: nikahda olmayıb	nikah-dadır	boşanıb (aynılıb)	duldur	kişilər	o cümlədən: nikahda olmayıb	nikah-dadır	boşanıb (aynılıb)	duldur	qadınlar	o cümlədən: nikahda olmayıb	nikah-dadır	boşanıb (aynılıb)	duldur
A	1	2	3	4	5	6	7	8	9	10	11	12	13	14	15
35 yaş	74978	6709	64526	2093	1650	34871	3171	31023	477	200	40107	3538	33503	1616	1450
36 yaş	75737	6012	65813	2206	1706	35745	2709	32347	515	174	39992	3303	33466	1691	1532
37 yaş	75292	5105	66260	2056	1871	36421	2191	33560	457	213	38871	2914	32700	1599	1658
38 yaş	83029	5249	72871	2559	2350	40133	2179	37084	624	246	42896	3070	35787	1935	2104
39 yaş	70617	3690	62535	2179	2213	34342	1477	32095	537	233	36275	2213	30440	1642	1980
35 - 39 yaş	**379653**	**26765**	**332005**	**11093**	**9790**	**181512**	**11727**	**166109**	**2610**	**1066**	**198141**	**15038**	**165896**	**8483**	**8724**
40 yaş	72468	3398	64107	2343	2620	35554	1288	33342	597	327	36914	2110	30765	1746	2293
41 yaş	63604	2629	56622	1996	2357	31284	913	29653	473	245	32320	1716	26969	1523	2112
42 yaş	61260	2392	54433	1995	2440	29691	830	28152	463	246	31569	1562	26281	1532	2194
43 yaş	56192	1980	49703	1916	2593	27560	709	26078	483	290	28632	1271	23625	1433	2303
44 yaş	51309	1713	45343	1639	2614	25178	601	23924	385	268	26131	1112	21419	1254	2346
40 - 44 yaş	**304833**	**12112**	**270208**	**9889**	**12624**	**149267**	**4341**	**141149**	**2401**	**1376**	**155566**	**7771**	**129059**	**7488**	**11248**
45 yaş	43908	1487	38459	1466	2496	21344	510	20242	333	259	22564	977	18217	1133	2237
46 yaş	45075	1338	39380	1571	2786	21986	480	20852	385	269	23089	858	18528	1186	2517
47 yaş	40734	1172	35406	1410	2746	20132	403	19109	353	267	20602	769	16297	1057	2479
48 yaş	43518	1238	37408	1471	3401	21645	459	20408	401	377	21873	779	17000	1070	3024
49 yaş	33589	839	28590	1160	3000	16443	310	15496	302	335	17146	529	13094	858	2665
45 - 49 yaş	**206824**	**6074**	**179243**	**7078**	**14429**	**101550**	**2162**	**96107**	**1774**	**1507**	**105274**	**3912**	**83136**	**5304**	**12922**
50 yaş	34597	764	29232	1120	3481	16937	250	15938	311	438	17660	514	13294	809	3043
51 yaş	29447	603	24721	1031	3092	14492	213	13614	280	385	14955	390	11107	751	2707
52 yaş	25079	524	20814	901	2840	12102	170	11365	235	332	12977	354	9449	666	2508
53 yaş	18444	401	15251	585	2207	8825	153	8234	150	288	9619	248	7017	435	1919
54 yaş	14655	295	12056	432	1872	7006	94	6581	116	215	7649	201	5475	316	1657
50 - 54 yaş	**122222**	**2587**	**102074**	**4069**	**13492**	**59362**	**880**	**55732**	**1092**	**1658**	**62860**	**1707**	**46342**	**2977**	**11834**
55 yaş	13857	254	11225	442	1936	6601	77	6184	112	228	7256	177	5041	330	1708
56 yaş	20497	348	16459	594	3096	9471	114	8850	133	374	11026	234	7609	461	2722
57 yaş	24524	369	19437	694	4024	11692	115	10864	185	528	12832	254	8573	509	3496

18-ci cədvəlin davamı

Yaşı	Hər iki cins	o cümlədən : nikahda olmayıb	nikah-dadir	boşanıb (aynlıb)	duldur	kişilər	o cümlədən : nikahda olmayıb	nikah-dadir	boşanıb (aynlıb)	duldur	qadınlar	o cümlədən : nikahda olmayıb	nikah-dadir	boşanıb (aynlıb)	duldur
A	1	2	3	4	5	6	7	8	9	10	11	12	13	14	15
58 yaş	29447	436	23227	797	4987	14008	158	12899	234	717	15439	278	10328	563	4270
59 yaş	27426	376	21106	657	5287	12931	114	11861	173	783	14495	262	9245	484	4504
55 - 59 yaş	**115751**	**1783**	**91454**	**3184**	**19330**	**54703**	**578**	**50658**	**837**	**2630**	**61048**	**1205**	**40796**	**2347**	**16700**
60 yaş	31779	399	23565	707	7108	14324	109	12985	176	1054	17455	290	10580	531	6054
61 yaş	29633	332	21840	634	6827	13734	92	12470	172	1000	15899	240	9370	462	5827
62 yaş	29087	284	21080	520	7203	13376	84	11992	137	1163	15711	200	9088	383	6040
63 yaş	25439	291	18302	428	6418	11618	64	10385	127	1042	13821	227	7917	301	5376
64 yaş	21834	266	15386	345	5837	10152	68	9045	89	950	11682	198	6341	256	4887
60 - 64 yaş	**137772**	**1572**	**100173**	**2634**	**33393**	**63204**	**417**	**56877**	**701**	**5209**	**74568**	**1155**	**43296**	**1933**	**28184**
65 yaş	19561	224	13202	341	5794	8883	51	7746	107	979	10678	173	5456	234	4815
66 yaş	21214	221	14044	327	6622	9385	60	8175	101	1049	11829	161	5869	226	5573
67 yaş	15445	192	10140	234	4879	7236	51	6246	67	872	8209	141	3894	167	4007
68 yaş	21767	256	13529	305	7677	9549	66	8055	80	1348	12218	190	5474	225	6329
69 yaş	15628	151	9433	201	5843	7137	46	5954	56	1081	8491	105	3479	145	4762
65 - 69 yaş	**93615**	**1044**	**60348**	**1408**	**30815**	**42190**	**274**	**36176**	**411**	**5329**	**51425**	**770**	**24172**	**997**	**25486**
70 yaş	17631	193	9757	234	7447	7395	42	5999	65	1289	10236	151	3758	169	6158
71 yaş	12738	137	6889	145	5567	5398	31	4283	47	1037	7340	106	2606	98	4530
72 yaş	11929	135	6295	138	5361	5138	33	3993	33	1079	6791	102	2302	105	4282
73 yaş	10160	113	4957	118	4973	4068	22	3141	23	882	6092	91	1816	95	4091
74 yaş	9589	112	4288	112	5076	3453	26	2594	32	801	6136	86	1694	80	4275
70 - 74 yaş	**62047**	**690**	**32186**	**747**	**28424**	**25452**	**154**	**20010**	**200**	**5088**	**36595**	**536**	**12176**	**547**	**23336**
75 yaş	7821	96	3313	108	4304	2695	19	1975	21	680	5126	77	1338	87	3624
76 yaş	6391	72	2673	60	3586	2133	15	1605	14	499	4258	57	1068	46	3087
77 yaş	4210	58	1698	36	2418	1533	10	1094	16	413	2677	48	604	20	2005
78 yaş	5881	65	2165	49	3602	1780	10	1255	16	499	4101	55	910	33	3103
79 yaş	3095	46	1129	37	1883	1038	13	724	11	290	2057	33	405	26	1593
75 - 79 yaş	**27398**	**337**	**10978**	**290**	**15793**	**9179**	**67**	**6653**	**78**	**2381**	**18219**	**270**	**4325**	**212**	**13412**

18-ci cədvəlin davamı

Yaşı	Hər iki cins	o cümlədən : nikahda olmayıb	nikah-dadir	boşanıb (aynlıb)	duldur	kişilər	o cümlədən : nikahda olmayıb	nikah-dadir	boşanıb (aynlıb)	duldur	qadınlar	o cümlədən : nikahda olmayıb	nikah-dadir	boşanıb (aynlıb)	duldur
A	1	2	3	4	5	6	7	8	9	10	11	12	13	14	15
80 yaş	3440	39	1104	27	2270	991	7	665	4	315	2449	32	439	23	1955
81 yaş	2490	30	781	17	1662	689	4	468	5	212	1801	26	313	12	1450
82 yaş	2322	17	677	14	1614	698	5	446	4	243	1624	12	231	10	1371
83 yaş	2308	20	645	21	1622	624	2	423	4	195	1684	18	222	17	1427
84 yaş	2222	20	673	12	1517	665	3	419	0	243	1557	17	254	12	1274
80 - 84 yaş	**12782**	**126**	**3880**	**91**	**8685**	**3667**	**21**	**2421**	**17**	**1208**	**9115**	**105**	**1459**	**74**	**7477**
85 yaş	1764	19	486	24	1235	495	4	310	3	178	1269	15	176	21	1057
86 yaş	1932	17	559	18	1338	573	5	364	6	198	1359	12	195	12	1140
87 yaş	1213	17	341	8	847	359	3	216	3	137	854	14	125	5	710
88 yaş	1843	14	432	11	1386	449	6	269	1	173	1394	8	163	10	1213
89 yaş	833	12	209	6	606	244	3	144	2	95	589	9	65	4	511
85 - 89 yaş	**7585**	**79**	**2027**	**67**	**5412**	**2120**	**21**	**1303**	**15**	**781**	**5465**	**58**	**724**	**52**	**4631**
90 yaş	686	11	158	4	513	188	2	103	2	81	498	9	55	2	432
91 yaş	468	7	120	2	339	131	6	73	0	52	337	1	47	2	287
92 yaş	467	4	116	1	346	128	1	67	0	60	339	3	49	1	286
93 yaş	559	7	114	4	434	133	2	68	0	63	426	5	46	4	371
94 yaş	307	0	76	0	231	63	0	39	0	24	244	0	37	0	207
90 -94 yaş	**2487**	**29**	**584**	**11**	**1863**	**643**	**11**	**350**	**2**	**280**	**1844**	**18**	**234**	**9**	**1583**
95 yaş	261	2	53	3	203	72	1	39	0	32	189	1	14	3	171
96 yaş	272	4	56	0	212	73	1	41	0	31	199	3	15	0	181
97 yaş	166	1	26	2	137	36	1	19	1	15	130	0	7	1	122
98 yaş	438	5	137	3	293	127	1	94	0	32	311	4	43	3	261
99 yaş	111	1	25	0	85	29	1	14	0	14	82	0	11	0	71
95 - 99 yaş	**1248**	**13**	**297**	**8**	**930**	**337**	**5**	**207**	**1**	**124**	**911**	**8**	**90**	**7**	**806**
100 yaş və yuxarı	**310**	**0**	**34**	**0**	**276**	**55**	**0**	**21**	**0**	**34**	**255**	**0**	**13**	**0**	**242**
Nikah yaşında olan əhalinin orta yaşı	*38*	*23*	*41*	*41*	*61*	*37*	*23*	*43*	*43*	*63*	*38*	*23*	*39*	*41*	*61*

Azərbaycan Respublikası
Dövlət Statistika Komitəsi
Əhalinin 1999-cu il Siyahıyaalınması

Azərbaycan Respublikasının daimi əhalisinin yaş, cins və nikah vəziyyətinə görə tərkibi

(kənd əhalisi)

Y a ş ı	Hər iki cins	o cümlədən : nikahda olmayıb	nikah-dadir	boşanıb (ayrılıb)	duldur	kişilər	o cümlədən : nikahda olmayıb	nikah-dadir	boşanıb (ayrılıb)	duldur	qadınlar	o cümlədən : nikahda olmayıb	nikah-dadir	boşanıb (ayrılıb)	duldur
A	1	2	3	4	5	6	7	8	9	10	11	12	13	14	15
Ölkə üzrə 16 və yuxarı yaşlı əhalinin sayı - cəmi :	**2504105**	**653902**	**1650730**	**22143**	**177330**	**1196471**	**360446**	**810065**	**4511**	**21449**	**1307634**	**293456**	**840665**	**17632**	**155881**
o, cümlədən:															
16 yaş	75754	73901	1820	23	10	38781	38382	386	13	0	36973	35519	1434	10	10
17 yaş	74588	69829	4686	51	22	37890	37153	715	20	2	36698	32676	3971	31	20
18 yaş	71790	63061	8611	80	38	35508	34328	1166	11	3	36282	28733	7445	69	35
19 yaş	66537	54532	11829	114	62	32694	31021	1650	15	8	33843	23511	10179	99	54
16 - 19 yaş	**288669**	**261323**	**26946**	**268**	**132**	**144873**	**140884**	**3917**	**59**	**13**	**143796**	**120439**	**23029**	**209**	**119**
20 yaş	66649	50187	16148	203	111	32529	29962	2539	14	14	34120	20225	13609	189	97
21 yaş	64639	45263	18907	314	155	31878	28364	3468	28	18	32761	16899	15439	286	137
22 yaş	66385	41538	24226	401	220	32700	26923	5698	53	26	33685	14615	18528	348	194
23 yaş	63878	35554	27603	453	268	31311	23286	7934	58	33	32567	12268	19669	395	235
24 yaş	62145	30473	30837	481	354	30562	20065	10381	69	47	31583	10408	20456	412	307
20 - 24 yaş	**323696**	**203015**	**117721**	**1852**	**1108**	**158980**	**128600**	**30020**	**222**	**138**	**164716**	**74415**	**87701**	**1630**	**970**
25 yaş	61440	25862	34625	576	377	29973	16845	12990	99	39	31467	9017	21635	477	338
26 yaş	63496	22717	39609	666	504	31131	14635	16310	129	57	32365	8082	23299	537	447
27 yaş	63372	19057	43106	674	535	31200	11911	19088	136	65	32172	7146	24018	538	470
28 yaş	69731	17940	50268	811	712	33960	10706	22976	172	106	35771	7234	27292	639	606
29 yaş	64415	13594	49260	812	749	31374	7577	23541	169	87	33041	6017	25719	643	662
25 - 29 yaş	**322454**	**99170**	**216868**	**3539**	**2877**	**157638**	**61674**	**94905**	**705**	**354**	**164816**	**37496**	**121963**	**2834**	**2523**
30 yaş	70824	12317	56602	982	923	33883	6301	27239	217	126	36941	6016	29363	765	797
31 yaş	65030	9762	53677	776	815	31562	4465	26820	177	100	33468	5297	26857	599	715
32 yaş	69282	9026	58374	902	980	33670	3777	29544	215	134	35612	5249	28830	687	846
33 yaş	68578	7939	58604	905	1130	33191	2940	29941	187	123	35387	4999	28663	718	1007
34 yaş	65119	6658	56539	853	1069	31442	2192	28944	181	125	33677	4466	27595	672	944
30 - 34 yaş	**338833**	**45702**	**283796**	**4418**	**4917**	**163748**	**19675**	**142488**	**977**	**608**	**175085**	**26027**	**141308**	**3441**	**4309**

Y a ş ı	Hər iki cins	o cümlədən : nikahda olmayıb	nikah-dadir	boşanıb (ayrılıb)	duldur	kişilər	o cümlədən : nikahda olmayıb	nikah-dadir	boşanıb (ayrılıb)	duldur	qadınlar	o cümlədən : nikahda olmayıb	nikah-dadir	boşanıb (ayrılıb)	duldur
A	1	2	3	4	5	6	7	8	9	10	11	12	13	14	15
35 yaş	67087	6155	58814	872	1246	32266	1793	30146	179	148	34821	4362	28668	693	1098
36 yaş	64679	5320	57272	847	1240	31098	1381	29401	172	144	33581	3939	27871	675	1096
37 yaş	64419	4906	57292	847	1374	31330	1164	29854	182	130	33089	3742	27438	665	1244
38 yaş	65036	4589	58057	842	1548	31510	995	30170	184	161	33526	3594	27887	658	1387
39 yaş	58424	3756	52483	749	1436	28392	680	27405	154	153	30032	3076	25078	595	1283
35 - 39 yaş	**319645**	**24726**	**283918**	**4157**	**6844**	**154596**	**6013**	**146976**	**871**	**736**	**165049**	**18713**	**136942**	**3286**	**6108**
40 yaş	56693	3310	51037	714	1632	27364	565	26479	166	154	29329	2745	24558	548	1478
41 yaş	49417	2472	44739	630	1576	24062	438	23358	138	128	25355	2034	21381	492	1448
42 yaş	46262	2127	41899	553	1683	22384	347	21791	107	139	23878	1780	20108	446	1544
43 yaş	39791	1504	36254	454	1579	19389	279	18895	79	136	20402	1225	17359	375	1443
44 yaş	36014	1289	32667	441	1617	17625	224	17179	84	138	18389	1065	15488	357	1479
40 - 44 yaş	**228177**	**10702**	**206596**	**2792**	**8087**	**110824**	**1853**	**107702**	**574**	**695**	**117353**	**8849**	**98894**	**2218**	**7392**
45 yaş	29524	912	26810	375	1427	14152	162	13797	79	114	15372	750	13013	296	1313
46 yaş	31069	937	28000	342	1790	14710	157	14362	65	126	16359	780	13638	277	1664
47 yaş	26879	662	24331	297	1589	13086	153	12762	57	114	13793	509	11569	240	1475
48 yaş	27312	682	24372	289	1969	13092	128	12779	56	129	14220	554	11593	233	1840
49 yaş	21707	462	19301	208	1736	10471	104	10200	61	106	11236	358	9101	147	1630
45 - 49 yaş	**136491**	**3655**	**122814**	**1511**	**8511**	**65511**	**704**	**63900**	**318**	**589**	**70980**	**2951**	**58914**	**1193**	**7922**
50 yaş	23031	426	20263	244	2098	10838	95	10551	53	139	12193	331	9712	191	1959
51 yaş	19622	319	17275	186	1842	9290	71	9054	43	122	10332	248	8221	143	1720
52 yaş	14667	206	12905	125	1431	6825	54	6636	24	111	7842	152	6269	101	1320
53 yaş	10530	164	9123	98	1145	4892	38	4732	23	99	5638	126	4391	75	1046
54 yaş	9880	130	8547	95	1108	4769	29	4627	20	93	5111	101	3920	75	1015
50 - 54 yaş	**77730**	**1245**	**68113**	**748**	**7624**	**36614**	**287**	**35600**	**163**	**564**	**41116**	**958**	**32513**	**585**	**7060**
55 yaş	9575	126	8198	83	1168	4583	31	4423	20	109	4992	95	3775	63	1059
56 yaş	16544	183	14102	166	2093	7535	40	7295	33	167	9009	143	6807	133	1926
57 yaş	18385	210	15453	138	2584	8477	34	8176	22	245	9908	176	7277	116	2339

18-ci cədvəlin davamı

Yaşı	Hər iki cins	o cümlədən: nikahda olmayıb	nikah-dadır	boşanıb (ayrılıb)	duldur	kişilər	o cümlədən: nikahda olmayıb	nikah-dadır	boşanıb (ayrılıb)	duldur	qadınlar	o cümlədən: nikahda olmayıb	nikah-dadır	boşanıb (ayrılıb)	duldur
A	1	2	3	4	5	6	7	8	9	10	11	12	13	14	15
58 yaş	26589	277	22293	226	3793	11896	64	11448	53	331	14693	213	10845	173	3462
59 yaş	24918	256	20643	158	3861	11548	49	11105	35	359	13370	207	9538	123	3502
55 - 59 yaş	**96011**	**1052**	**80689**	**771**	**13499**	**44039**	**218**	**42447**	**163**	**1211**	**51972**	**834**	**38242**	**608**	**12288**
60 yaş	30856	311	24787	225	5533	13605	62	12929	47	567	17251	249	11858	178	4966
61 yaş	28964	277	23134	216	5337	13277	55	12562	51	609	15687	222	10572	165	4728
62 yaş	31730	252	24663	203	6612	14007	45	13163	36	763	17723	207	11500	167	5849
63 yaş	26801	230	20702	180	5689	12325	48	11474	42	761	14476	182	9228	138	4928
64 yaş	25913	249	19687	178	5799	12322	37	11416	39	830	13591	212	8271	139	4969
60 - 64 yaş	**144264**	**1319**	**112973**	**1002**	**28970**	**65536**	**247**	**61544**	**215**	**3530**	**78728**	**1072**	**51429**	**787**	**25440**
65 yaş	21728	175	16186	107	5260	10414	28	9561	25	800	11314	147	6625	82	4460
66 yaş	25458	198	18354	152	6754	11566	40	10472	26	1028	13892	158	7882	126	5726
67 yaş	16072	117	11631	82	4242	8095	22	7335	22	716	7977	95	4296	60	3526
68 yaş	25797	230	17183	148	8236	11073	34	9852	32	1155	14724	196	7331	116	7081
69 yaş	16661	126	11423	72	5040	8583	28	7610	27	918	8078	98	3813	45	4122
65 - 69 yaş	**105716**	**846**	**74777**	**561**	**29532**	**49731**	**152**	**44830**	**132**	**4617**	**55985**	**694**	**29947**	**429**	**24915**
70 yaş	19243	166	11958	109	7010	8672	25	7478	18	1151	10571	141	4480	91	5859
71 yaş	12250	103	7216	70	4861	5508	15	4667	11	815	6742	88	2549	59	4046
72 yaş	11113	95	6303	57	4658	4860	7	4099	15	739	6253	88	2204	42	3919
73 yaş	9758	99	5271	44	4344	4207	12	3461	13	721	5551	87	1810	31	3623
74 yaş	9173	103	4549	46	4475	3695	14	2981	10	690	5478	89	1568	36	3785
70 - 74 yaş	**61537**	**566**	**35297**	**326**	**25348**	**26942**	**73**	**22686**	**67**	**4116**	**34595**	**493**	**12611**	**259**	**21232**
75 yaş	6411	62	2923	22	3404	2352	8	1883	4	457	4059	54	1040	18	2947
76 yaş	6212	70	2806	33	3303	2265	7	1826	10	422	3947	63	980	23	2881
77 yaş	4003	46	1900	15	2042	1752	6	1376	6	364	2251	40	524	9	1678
78 yaş	7457	64	2548	26	4829	1807	8	1390	5	404	5660	56	1158	21	4425
79 yaş	2989	34	1186	13	1756	1031	6	792	5	228	1958	28	394	8	1528
75 - 79 yaş	**27082**	**276**	**11363**	**109**	**15334**	**9207**	**35**	**7267**	**30**	**1875**	**17875**	**241**	**4096**	**79**	**13459**

18-ci cədvəlin davamı

Yaşı	Hər iki cins	o cümlədən: nikahda olmayıb	nikah-dadır	boşanıb (ayrılıb)	duldur	kişilər	o cümlədən: nikahda olmayıb	nikah-dadır	boşanıb (ayrılıb)	duldur	qadınlar	o cümlədən: nikahda olmayıb	nikah-dadır	boşanıb (ayrılıb)	duldur
A	1	2	3	4	5	6	7	8	9	10	11	12	13	14	15
80 yaş	3783	32	1204	19	2528	1005	6	765	3	231	2778	26	439	16	2297
81 yaş	2570	35	852	8	1675	673	2	516	1	154	1897	33	336	7	1521
82 yaş	2561	29	837	4	1691	771	1	567	1	202	1790	28	270	3	1489
83 yaş	2873	33	817	7	2016	672	1	510	2	159	2201	32	307	5	1857
84 yaş	2319	25	708	10	1576	672	4	482	1	185	1647	21	226	9	1391
80 - 84 yaş	**14106**	**154**	**4418**	**48**	**9486**	**3793**	**14**	**2840**	**8**	**931**	**10313**	**140**	**1578**	**40**	**8555**
85 yaş	1910	9	560	10	1331	578	0	401	2	175	1332	9	159	8	1156
86 yaş	2567	18	717	3	1829	653	1	467	0	185	1914	17	250	3	1644
87 yaş	1290	16	404	2	868	413	4	279	1	129	877	12	125	1	739
88 yaş	3338	22	679	9	2628	623	1	420	2	200	2715	21	259	7	2428
89 yaş	1238	20	331	1	886	358	1	245	1	111	880	19	86	0	775
85 - 89 yaş	**10343**	**85**	**2691**	**25**	**7542**	**2625**	**7**	**1812**	**6**	**800**	**7718**	**78**	**879**	**19**	**6742**
90 yaş	1112	6	246	2	858	263	1	169	0	93	849	5	77	2	765
91 yaş	830	11	210	0	609	222	2	142	0	78	608	9	68	0	531
92 yaş	884	7	199	0	678	205	1	132	0	72	679	6	67	0	606
93 yaş	1168	7	216	3	942	206	1	125	1	79	962	6	91	2	863
94 yaş	644	5	152	0	487	144	0	100	0	44	500	5	52	0	443
90 -94 yaş	**4638**	**36**	**1023**	**5**	**3574**	**1040**	**5**	**668**	**1**	**366**	**3598**	**31**	**355**	**4**	**3208**
95 yaş	569	7	106	0	456	124	2	80	0	42	445	5	26	0	414
96 yaş	690	2	138	2	548	143	1	95	0	47	547	1	43	2	501
97 yaş	416	3	90	2	321	96	0	62	0	34	320	3	28	2	287
98 yaş	1391	9	206	6	1170	193	2	114	0	77	1198	7	92	6	1093
99 yaş	293	1	43	0	249	50	0	33	0	17	243	1	10	0	232
95 - 99 yaş	**3359**	**22**	**583**	**10**	**2744**	**606**	**5**	**384**	**0**	**217**	**2753**	**17**	**199**	**10**	**2527**
100 yaş və yuxarı	**1354**	**8**	**144**	**1**	**1201**	**168**	**0**	**79**	**0**	**89**	**1186**	**8**	**65**	**1**	**1112**
Nikah yaşında olan əhalinin orta yaşı	*38*	*23*	*41*	*38*	*64*	*37*	*22*	*43*	*39*	*65*	*38*	*24*	*39*	*38*	*64*

19-cu cədvəl

DAİMİ ƏHALİNİN YAŞ, CİNS VƏ NİKAH VƏZİYYƏTİNƏ GÖRƏ TƏRKİBİ (KİŞİLƏR)

Yaşı	nikahda olmayıb	nikahdadır	boşanıb (ayrılıb)	duldur
16-19	290743	7236	137	37
20-24	260543	51829	479	273
25-29	127763	167307	1636	699
30-34	46375	271299	2897	1363
35-39	17740	313085	3481	1802
40-44	6194	248851	2975	2071
45-49	2866	160007	2092	2096
50-54	1167	91332	1255	2222
55-59	796	93105	1000	3841
60-64	664	118421	916	8739
65-69	426	81006	543	9946
70-74	227	42696	267	9204
75-79	102	13920	108	4256
80-84	35	5261	25	2139
85-89	28	3115	21	1581
90-94	16	1018	3	646
95-99	10	591	1	341
100 və yux.	0	100	0	123

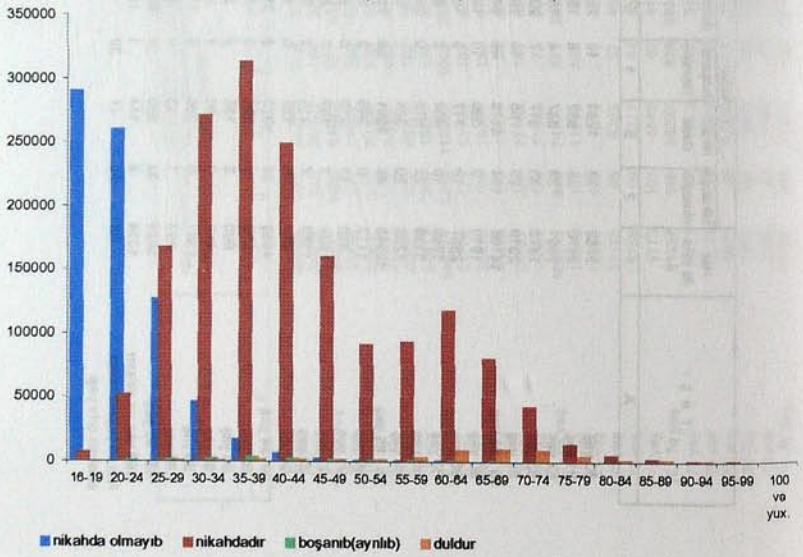

20-ci cədvəl

DAİMİ ƏHALİNİN YAŞ, CİNS VƏ NİKAH VƏZİYYƏTİNƏ GÖRƏ TƏRKİBİ (QADINLAR)

Yaşı	nikahda olmayıb	nikahdadır	boşanıb (ayrılıb)	duldur
16-19	258171	37109	473	256
20-24	170752	158632	3610	1881
25-29	79362	239594	7610	5149
30-34	47917	292467	10407	9848
35-39	33751	302838	11769	14832
40-44	16620	227953	9706	18640
45-49	6863	142050	6497	20844
50-54	2665	78855	3562	18894
55-59	2039	79038	2955	28988
60-64	2227	94725	2720	53624
65-69	1464	54119	1426	50401
70-74	1029	24787	806	44568
75-79	511	8421	291	26871
80-84	245	3037	114	16032
85-89	136	1603	71	11373
90-94	49	589	13	4791
95-99	25	289	17	3333
100 və yux.	8	78	1	1354

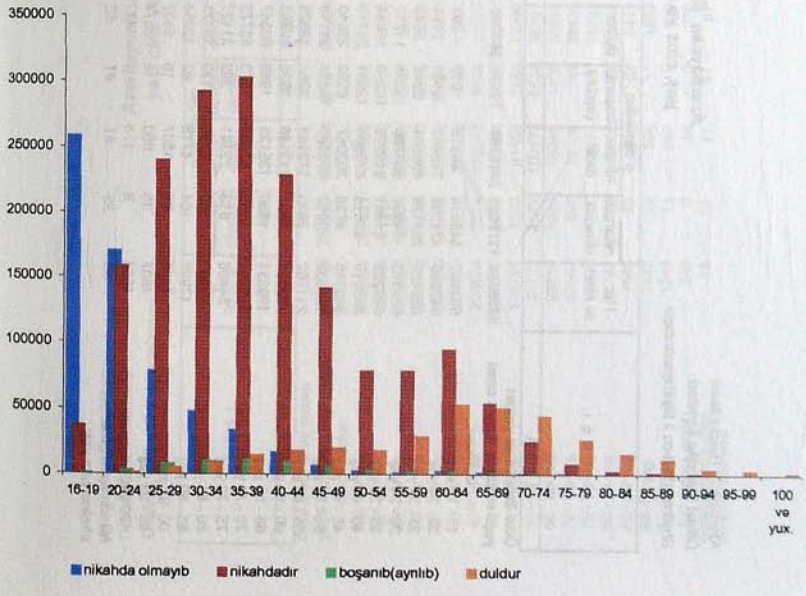

21-ci cədvəl

Azərbaycan Respublikası
Dövlət Statistika Komitəsi
Əhalinin 1999-cu il Siyahıyaalınması

Azərbaycan Respublikasının daimi əhalisinin yaş, cins və nikah vəziyyətinə görə tərkibi

Y a ş ı	Hər iki cins	o cümlədən : nikahda olmayıb	nikah-dadır	boşanıb (aynılıb)	duldur	kişilər	o cümlədən : nikahda olmayıb	nikah-dadır	boşanıb (aynılıb)	duldur	qadınlar	o cümlədən : nikahda olmayıb	nikah-dadır	boşanıb (aynılıb)	duldur
A	1	2	3	4	5	6	7	8	9	10	11	12	13	14	15
Ölkə üzrə 16 və yuxarı yaşlı əhalinin sayı - cəmi	**5258834**	**1379529**	**3416363**	**79884**	**383058**	**2495089**	**755695**	**1670179**	**17836**	**51379**	**2763745**	**623834**	**1746184**	**62048**	**331679**
o, cümlədən:															
16 - 19 yaş	594162	548914	44345	610	293	298153	290743	7236	137	37	296009	258171	37109	473	256
20 - 24 yaş	647999	431295	210461	4089	2154	313124	260543	51829	479	273	334875	170752	158632	3610	1881
25 - 29 yaş	629120	207125	406901	9246	5848	297405	127763	167307	1636	699	331715	79362	239594	7610	5149
30 - 34 yaş	682573	94292	563766	13304	11211	321934	46375	271299	2897	1363	360639	47917	292467	10407	9848
35 - 39 yaş	699298	51491	615923	15250	16634	336108	17740	313085	3481	1802	363190	33751	302838	11769	14832
40 - 44 yaş	533010	22814	476804	12681	20711	260091	6194	248851	2975	2071	272919	16620	227953	9706	18640
45 - 49 yaş	343315	9729	302057	8589	22940	167061	2866	160007	2092	2096	176254	6863	142050	6497	20844
50 - 54 yaş	199952	3832	170187	4817	21116	95976	1167	91332	1255	2222	103976	2665	78855	3562	18894
55 - 59 yaş	211762	2835	172143	3955	32829	98742	796	93105	1000	3841	113020	2039	79038	2955	28988
60 - 64 yaş	282036	2891	213146	3636	62363	128740	664	118421	916	8739	153296	2227	94725	2720	53624
65 - 69 yaş	199331	1890	135125	1969	60347	91921	426	81006	543	9946	107410	1464	54119	1426	50401
70 - 74 yaş	123584	1256	67483	1073	53772	52394	227	42696	267	9204	71190	1029	24787	806	44568
75 - 79 yaş	54480	613	22341	399	31127	18386	102	13920	108	4256	36094	511	8421	291	26871
80 - 84 yaş	26888	280	8298	139	18171	7460	35	5261	25	2139	19428	245	3037	114	16032
85 - 89 yaş	17928	164	4718	92	12954	4745	28	3115	21	1581	13183	136	1603	71	11373
90 -94 yaş	7125	65	1607	16	5437	1683	16	1018	3	646	5442	49	589	13	4791
95 - 99 yaş	4607	35	880	18	3674	943	10	591	1	341	3664	25	289	17	3333
100 yaş və yuxarı	1664	8	178	1	1477	223	0	100	0	123	1441	8	78	1	1354
Nikah yaşında olan əhalinin orta yaşı	*38*	*23*	*41*	*41*	*62*	*37*	*22*	*43*	*42*	*64*	*38*	*24*	*39*	*40*	*62*

21-ci cədvəlin davamı

Azərbaycan Respublikası
Dövlət Statistika Komitəsi
Əhalinin 1999-cu il Siyahıyaalınması

Azərbaycan Respublikasının daimi əhalisinin yaş, cins və nikah vəziyyətinə görə tərkibi

(şəhər əhalisi)

Y a ş ı	Hər iki cins	o cümlədən : nikahda olmayıb	nikah-dadır	boşanıb (aynılıb)	duldur	kişilər	o cümlədən : nikahda olmayıb	nikah-dadır	boşanıb (aynılıb)	duldur	qadınlar	o cümlədən : nikahda olmayıb	nikah-dadır	boşanıb (aynılıb)	duldur
A	1	2	3	4	5	6	7	8	9	10	11	12	13	14	15
Ölkə üzrə 16 və yuxarı yaşlı əhalinin sayı - cəmi	**2754729**	**725627**	**1765633**	**57741**	**205728**	**1298618**	**395249**	**860114**	**13325**	**29930**	**1456111**	**330378**	**905519**	**44416**	**175798**
o, cümlədən:															
16 - 19 yaş	305493	287591	17399	342	161	153280	149859	3319	78	24	152213	137732	14080	264	137
20 - 24 yaş	324303	228280	92740	2237	1046	154144	131943	21809	257	135	170159	96337	70931	1980	911
25 - 29 yaş	306666	107955	190033	5707	2971	139767	66089	72402	931	345	166899	41866	117631	4776	2626
30 - 34 yaş	343740	48590	279970	8886	6294	158186	26700	128811	1920	755	185554	21890	151159	6966	5539
35 - 39 yaş	379653	26765	332005	11093	9790	181512	11727	166109	2610	1066	198141	15038	165896	8483	8724
40 - 44 yaş	304833	12112	270208	9889	12624	149267	4341	141149	2401	1376	155566	7771	129059	7488	11248
45 - 49 yaş	206824	6074	179243	7078	14429	101550	2162	96107	1774	1507	105274	3912	83136	5304	12922
50 - 54 yaş	122222	2587	102074	4069	13492	59362	880	55732	1092	1658	62860	1707	46342	2977	11834
55 - 59 yaş	115751	1783	91454	3184	19330	54703	578	50658	837	2630	61048	1205	40796	2347	16700
60 - 64 yaş	137772	1572	100173	2634	33393	63204	417	56877	701	5209	74568	1155	43296	1933	28184
65 - 69 yaş	93615	1044	60348	1408	30815	42190	274	36176	411	5329	51425	770	24172	997	25486
70 - 74 yaş	62047	690	32186	747	28424	25452	154	20010	200	5088	36595	536	12176	547	23336
75 - 79 yaş	27398	337	10978	290	15793	9179	67	6653	78	2381	18219	270	4325	212	13412
80 - 84 yaş	12782	126	3880	91	8685	3667	21	2421	17	1208	9115	105	1459	74	7477
85 - 89 yaş	7585	79	2027	67	5412	2120	21	1303	15	781	5465	58	724	52	4631
90 -94 yaş	2487	29	584	11	1863	643	11	350	2	280	1844	18	234	9	1583
95 - 99 yaş	1248	13	297	8	930	337	5	207	1	124	911	8	90	7	806
100 yaş və yuxarı	310	0	34	0	276	55	0	21	0	34	255	0	13	0	242
Nikah yaşında olan əhalinin orta yaşı	*38*	*23*	*41*	*41*	*61*	*37*	*23*	*43*	*43*	*63*	*38*	*23*	*39*	*41*	*61*

21-ci cədvəlin davamı

Azərbaycan Respublikası
Dövlət Statistika Komitəsi
Əhalinin 1999-cu il Siyahıyaalınması

Azərbaycan Respublikasının daimi əhalisinin yaş, cins və nikah vəziyyətinə görə tərkibi

(kənd əhalisi)

Yaşı	Hər iki cins	o cümlədən: nikahda olmayıb	nikah-dadır	boşanıb (ayrılıb)	duldur	kişilər	o cümlədən: nikahda olmayıb	nikah-dadır	boşanıb (ayrılıb)	duldur	qadınlar	o cümlədən: nikahda olmayıb	nikah-dadır	boşanıb (ayrılıb)	duldur
A	1	2	3	4	5	6	7	8	9	10	11	12	13	14	15
Ölkə üzrə 16 və yuxarı yaşlı əhalinin sayı - cəmi	**2504105**	**653902**	**1650730**	**22143**	**177330**	**1196471**	**360446**	**810065**	**4511**	**21449**	**1307634**	**293456**	**840665**	**17632**	**155881**
o, cümlədən:															
16 - 19 yaş	288669	261323	26946	268	132	144873	140884	3917	59	13	143796	120439	23029	209	119
20 - 24 yaş	323696	203015	117721	1852	1108	158980	128600	30020	222	138	164716	74415	87701	1630	970
25 - 29 yaş	322454	99170	216868	3539	2877	157638	61674	94905	705	354	164816	37496	121963	2834	2523
30 - 34 yaş	338833	45702	283796	4418	4917	163748	19675	142488	977	608	175085	26027	141308	3441	4309
35 - 39 yaş	319645	24726	283918	4157	6844	154596	6013	146976	871	736	165049	18713	136942	3286	6108
40 - 44 yaş	228177	10702	206596	2792	8087	110824	1853	107702	574	695	117353	8849	98894	2218	7392
45 - 49 yaş	136491	3655	122814	1511	8511	65511	704	63900	318	589	70980	2951	58914	1193	7922
50 - 54 yaş	77730	1245	68113	748	7624	36614	287	35600	163	564	41116	958	32513	585	7060
55 - 59 yaş	96011	1052	80689	771	13499	44039	218	42447	163	1211	51972	834	38242	608	12288
60 - 64 yaş	144264	1319	112973	1002	28970	65536	247	61544	215	3530	78728	1072	51429	787	25440
65 - 69 yaş	105716	846	74777	561	29532	49731	152	44830	132	4617	55985	694	29947	429	24915
70 - 74 yaş	61537	566	35297	326	25348	26942	73	22686	67	4116	34595	493	12611	259	21232
75 - 79 yaş	27082	276	11363	109	15334	9207	35	7267	30	1875	17875	241	4096	79	13459
80 - 84 yaş	14106	154	4418	48	9486	3793	14	2840	8	931	10313	140	1578	40	8555
85 - 89 yaş	10343	85	2691	25	7542	2625	7	1812	6	800	7718	78	879	19	6742
90 -94 yaş	4638	36	1023	5	3574	1040	5	668	1	366	3598	31	355	4	3208
95 - 99 yaş	3359	22	583	10	2744	606	5	384	0	217	2753	17	199	10	2527
100 yaş və yuxarı	1354	8	144	1	1201	168	0	79	0	89	1186	8	65	1	1112
Nikah yaşında olan əhalinin orta yaşı	*38*	*23*	*41*	*38*	*64*	*37*	*22*	*43*	*39*	*65*	*38*	*24*	*39*	*38*	*64*

21-ci cədvəlin davamı

DAİMİ ƏHALİNİN YAŞ, CİNS VƏ NİKAH VƏZİYYƏTİNƏ GÖRƏ TƏRKİBİ

Yaşı	Hər iki cins	o cümlədən: nikah-da ol-mayıb	nikah-dadır	boşa-nıb (ayrılıb)	dul-dur	kişi-lər	o cümlədən: nikah-da ol-mayıb	nikah-dadır	boşa-nıb (ayrılıb)	dul-dur	qadın-lar	o cümlədən: nikah-da ol-mayıb	nikah-dadır	boşa-nıb (ayrılıb)	dul-dur
A	1	2	3	4	5	6	7	8	9	10	11	12	13	14	15
Naxçıvan Muxtar Respublikası															
16 və yuxarı yaşlı əhali - cəmi	226674	56932	151588	2442	15712	108925	32327	74379	513	1706	117749	24605	77209	1929	14006
16 - 19 yaş	26692	23858	2810	19	5	13507	13155	349	3		13185	10703	2461	16	5
20 - 24 yaş	29463	17154	12058	141	110	14638	11327	3274	22	15	14825	5827	8784	119	95
25 - 29 yaş	29271	7723	20986	307	255	14453	4983	9387	51	32	14818	2740	11599	256	223
30 - 34 yaş	31117	3855	26321	486	455	15080	1824	13110	90	56	16037	2031	13211	396	399
35 - 39 yaş	30254	2330	26703	520	701	14776	664	13910	127	75	15478	1666	12793	393	626
40 - 44 yaş	22442	1144	20078	360	860	10912	201	10547	86	78	11530	943	9531	274	782
45 - 49 yaş	13403	392	11874	204	933	6498	80	6310	47	61	6905	312	5564	157	872
50 - 54 yaş	7203	137	6163	105	798	3404	28	3302	21	53	3799	109	2861	84	745
55 - 59 yaş	7228	84	5937	83	1124	3266	17	3157	14	78	3962	67	2780	69	1046
60 - 64 yaş	11735	120	8831	110	2674	5138	19	4823	22	274	6597	101	4008	88	2400
65 - 69 yaş	8940	82	5930	73	2855	4024	17	3582	21	404	4916	65	2348	52	2451
70 - 74 yaş	5006	34	2654	21	2297	2079	9	1756	5	309	2927	25	898	16	1988
75 - 79 yaş	1949	12	744	11	1182	637	1	504	4	128	1312	11	240	7	1054
80 - 84 yaş	821	2	239	2	578	236	1	178		57	585	1	61	2	521
85 - 89 yaş	665	3	165		497	172	1	119		52	493	2	46		445
90 -94 yaş	273	1	58		214	62		43		19	211	1	15		195
95 - 99 yaş	163	1	30		132	31		21		10	132	1	9		122
100 yaş və yuxarı	49		7		42	12		7		5	37				37
Nikah yaşında olan əhalinin orta yaşı	37	23	40	39	62	36	22	42	40	63	38	24	38	39	62

21-ci cədvəlin davamı

DAİMİ ƏHALİNİN YAŞ, CİNS VƏ NİKAH VƏZİYYƏTİNƏ GÖRƏ TƏRKİBİ

(şəhər əhalisi)

Yaşı	Hər iki cins	o cümlədən: nikahda olmayıb	nikahdadır	boşanıb (ayrılıb)	duldur	kişilər	o cümlədən: nikahda olmayıb	nikahdadır	boşanıb (ayrılıb)	duldur	qadınlar	o cümlədən: nikahda olmayıb	nikahdadır	boşanıb (ayrılıb)	duldur
A	1	2	3	4	5	6	7	8	9	10	11	12	13	14	15
Naxçıvan Muxtar Respublikası															
16 və yuxarı yaşlı əhali - cəmi	62507	15843	41167	1004	4493	29713	9006	19975	221	511	32794	6837	21192	783	3982
16 - 19 yaş	7267	6789	472	5	1	3688	3617	70	1		3579	3172	402	4	1
20 - 24 yaş	7528	4897	2561	40	30	3729	3076	639	8	6	3799	1821	1922	32	24
25 - 29 yaş	7078	2111	4811	89	67	3267	1379	1873	11	4	3811	732	2938	78	63
30 - 34 yaş	8144	971	6866	166	141	3851	560	3241	32	18	4293	411	3625	134	123
35 - 39 yaş	9077	550	8031	233	263	4347	221	4036	63	27	4730	329	3995	170	236
40 - 44 yaş	7272	274	6457	190	351	3486	84	3330	41	31	3786	190	3127	149	320
45 - 49 yaş	4524	109	3948	97	370	2201	32	2122	20	27	2323	77	1826	77	343
50 - 54 yaş	2497	37	2132	58	270	1240	12	1191	11	26	1257	25	941	47	244
55 - 59 yaş	2080	27	1642	40	371	995	6	948	10	31	1085	21	694	30	340
60 - 64 yaş	2718	30	1942	41	705	1204	6	1098	10	90	1514	24	844	31	615
65 - 69 yaş	2028	27	1289	31	681	891	7	762	11	111	1137	20	527	20	570
70 - 74 yaş	1260	12	657	10	581	504	4	421	2	77	756	8	236	8	504
75 - 79 yaş	528	7	210	4	307	178	1	141	1	35	350	6	69	3	272
80 - 84 yaş	243	1	85		157	71		59		12	172	1	26		145
85 - 89 yaş	167	1	42		124	38	1	25		12	129		17		112
90 -94 yaş	60		14		46	13		11		2	47		3		44
95 - 99 yaş	28		7		21	8		7		1	20				20
100 yaş və yuxarı	8		1		7	2		1		1	6				6
Nikah yaşında olan əhalinin orta yaşı	37	23	40	41	60	36	22	42	42	61	38	23	38	40	60

21-ci cədvəlin davamı

DAİMİ ƏHALİNİN YAŞ, CİNS VƏ NİKAH VƏZİYYƏTİNƏ GÖRƏ TƏRKİBİ

(kənd əhalisi)

Yaşı	Hər iki cins	o cümlədən: nikahda olmayıb	nikahdadır	boşanıb (ayrılıb)	duldur	kişilər	o cümlədən: nikahda olmayıb	nikahdadır	boşanıb (ayrılıb)	duldur	qadınlar	o cümlədən: nikahda olmayıb	nikahdadır	boşanıb (ayrılıb)	duldur
A	1	2	3	4	5	6	7	8	9	10	11	12	13	14	15
Naxçıvan Muxtar Respublikası															
16 və yuxarı yaşlı əhali - cəmi	164167	41089	110421	1438	11219	79212	23321	54404	292	1195	84955	17768	56017	1146	10024
16 - 19 yaş	19425	17069	2338	14	4	9819	9538	279	2		9606	7531	2059	12	4
20 - 24 yaş	21935	12257	9497	101	80	10909	8251	2635	14	9	11026	4006	6862	87	71
25 - 29 yaş	22193	5612	16175	218	188	11186	3604	7514	40	28	11007	2008	8661	178	160
30 - 34 yaş	22973	2884	19455	320	314	11229	1264	9869	58	38	11744	1620	9586	262	276
35 - 39 yaş	21177	1780	18672	287	438	10429	443	9874	64	48	10748	1337	8798	223	390
40 - 44 yaş	15170	870	13621	170	509	7426	117	7217	45	47	7744	753	6404	125	462
45 - 49 yaş	8879	283	7926	107	563	4297	48	4188	27	34	4582	235	3738	80	529
50 - 54 yaş	4706	100	4031	47	528	2164	16	2111	10	27	2542	84	1920	37	501
55 - 59 yaş	5148	57	4295	43	753	2271	11	2209	4	47	2877	46	2086	39	706
60 - 64 yaş	9017	90	6889	69	1969	3934	13	3725	12	184	5083	77	3164	57	1785
65 - 69 yaş	6912	55	4641	42	2174	3133	10	2820	10	293	3779	45	1821	32	1881
70 - 74 yaş	3746	22	1997	11	1716	1575	5	1335	3	232	2171	17	662	8	1484
75 - 79 yaş	1421	5	534	7	875	459		363	3	93	962	5	171	4	782
80 - 84 yaş	578	1	154	2	421	165	1	119		45	413		35	2	376
85 - 89 yaş	498	2	123		373	134		94		40	364	2	29		333
90 -94 yaş	213	1	44		168	49		32		17	164	1	12		151
95 - 99 yaş	135	1	23		111	23		14		9	112	1	9		102
100 yaş və yuxarı	41		6		35	10		6		4	31				31
Nikah yaşında olan əhalinin orta yaşı	37	23	39	38	63	36	22	41	39	64	38	24	38	38	63

21-ci cədvəlin davamı

DAİMİ ƏHALİNİN YAŞ, CİNS VƏ NİKAH VƏZİYYƏTİNƏ GÖRƏ TƏRKİBİ

Yaşı	Hər iki cins	o cümlədən :				kişilər	o cümlədən :				qadınlar	o cümlədən :			
		nikahda olmayıb	nikahdadır	boşanıb (ayrılıb)	duldur		nikahda olmayıb	nikahdadır	boşanıb (ayrılıb)	duldur		nikahda olmayıb	nikahdadır	boşanıb (ayrılıb)	duldur
A	1	2	3	4	5	6	7	8	9	10	11	12	13	14	15
Babək rayonu															
16 və yuxarı yaşlı əhali - cəmi	45112	10559	31317	440	2796	21691	5933	15360	85	313	23421	4626	15957	355	2483
16 - 19 yaş	5345	4658	682	5		2683	2598	85			2662	2060	597	5	
20 - 24 yaş	6134	3179	2899	36	20	2994	2115	871	6	2	3140	1064	2028	30	18
25 - 29 yaş	6206	1340	4746	72	48	3075	822	2233	14	6	3131	518	2513	58	42
30 - 34 yaş	6357	651	5530	106	70	3055	240	2790	19	6	3302	411	2740	87	64
35 - 39 yaş	5880	411	5250	97	122	2878	99	2746	18	15	3002	312	2504	79	107
40 - 44 yaş	4304	200	3920	44	140	2183	38	2121	10	14	2121	162	1799	34	126
45 - 49 yaş	2359	46	2143	26	144	1139	7	1114	6	12	1220	39	1029	20	132
50 - 54 yaş	1355	23	1187	8	137	642	1	634	2	5	713	22	553	6	132
55 - 59 yaş	1482	10	1244	14	214	646	2	626	2	16	836	8	618	12	198
60 - 64 yaş	2308	21	1776	13	498	1009	3	951	3	52	1299	18	825	10	446
65 - 69 yaş	1705	13	1161	14	517	788	6	702	4	76	917	7	459	10	441
70 - 74 yaş	957	5	532	4	416	387	1	328	1	57	570	4	204	3	359
75 - 79 yaş	347	1	151	1	194	116		96		20	231	1	55	1	174
80 - 84 yaş	145	1	34		110	31	1	23		7	114		11		103
85 - 89 yaş	124		34		90	36		22		14	88		12		76
90 -94 yaş	61		18		43	20		13		7	41		5		36
95 - 99 yaş	37		7		30	6		2		4	31		5		26
100 yaş və yuxarı	6		3		3	3		3			3				3
Nikah yaşında olan əhalinin orta yaşı	36	22	39	37	62	36	21	41	38	64	37	24	37	36	62

21-ci cədvəlin davamı

DAİMİ ƏHALİNİN YAŞ, CİNS VƏ NİKAH VƏZİYYƏTİNƏ GÖRƏ TƏRKİBİ

(şəhər əhalisi)

Yaşı	Hər iki cins	o cümlədən :				kişilər	o cümlədən :				qadınlar	o cümlədən :			
		nikahda olmayıb	nikahdadır	boşanıb (ayrılıb)	duldur		nikahda olmayıb	nikahdadır	boşanıb (ayrılıb)	duldur		nikahda olmayıb	nikahdadır	boşanıb (ayrılıb)	duldur
A	1	2	3	4	5	6	7	8	9	10	11	12	13	14	15
Babək rayonu															
16 və yuxarı yaşlı əhali - cəmi	1816	404	1277	29	106	856	226	616		14	960	178	661	29	92
16 - 19 yaş	178	149	29			75	71	4			103	78	25		
20 - 24 yaş	257	133	122	2		126	94	32			131	39	90	2	
25 - 29 yaş	277	63	209	2	3	142	45	96		1	135	18	113	2	2
30 - 34 yaş	253	27	214	9	3	118	12	106			135	15	108	9	3
35 - 39 yaş	236	16	209	9	2	119	4	115			117	12	94	9	2
40 - 44 yaş	150	5	140	2	3	71		71			79	5	69	2	3
45 - 49 yaş	121	2	113	1	5	55		54		1	66	2	59	1	4
50 - 54 yaş	51	3	43		5	18		18			33	3	25		5
55 - 59 yaş	74	2	62	2	8	33		33			41	2	29	2	8
60 - 64 yaş	88	3	66		19	47		43		4	41	3	23		15
65 - 69 yaş	63		44	1	18	28		25		3	35		19	1	15
70 - 74 yaş	40		20	1	19	19		15		4	21		5	1	15
75 - 79 yaş	11	1	4		6	3		3			8	1	1		6
80 - 84 yaş	9		1		8	1				1	8		1		7
85 - 89 yaş	7		1		6	1		1			6				6
90 -94 yaş	1				1						1				1
95 - 99 yaş															
100 yaş və yuxarı															
Nikah yaşında olan əhalinin orta yaşı	37	23	39	38	64	36	22	41		64	37	25	37	38	64

21-ci cədvəlin davamı

DAİMİ ƏHALİNİN YAŞ, CİNS VƏ NİKAH VƏZİYYƏTİNƏ GÖRƏ TƏRKİBİ

(kənd əhalisi)

Yaşı	Hər iki cins	o cümlədən :				kişilər	o cümlədən :				qadınlar	o cümlədən :			
		nikahda olmayıb	nikahdadır	boşanıb (ayrılıb)	duldur		nikahda olmayıb	nikahdadır	boşanıb (ayrılıb)	duldur		nikahda olmayıb	nikahdadır	boşanıb (ayrılıb)	duldur
A	1	2	3	4	5	6	7	8	9	10	11	12	13	14	15
Babək rayonu															
16 və yuxarı yaşlı əhali - cəmi	43296	10155	30040	411	2690	20835	5707	14744	85	299	22461	4448	15296	326	2391
16 - 19 yaş	5167	4509	653	5		2608	2527	81			2559	1982	572	5	
20 - 24 yaş	5877	3046	2777	34	20	2868	2021	839	6	2	3009	1025	1938	28	18
25 - 29 yaş	5929	1277	4537	70	45	2933	777	2137	14	5	2996	500	2400	56	40
30 - 34 yaş	6104	624	5316	97	67	2937	228	2684	19	6	3167	396	2632	78	61
35 - 39 yaş	5644	395	5041	88	120	2759	95	2631	18	15	2885	300	2410	70	105
40 - 44 yaş	4154	195	3780	42	137	2112	38	2050	10	14	2042	157	1730	32	123
45 - 49 yaş	2238	44	2030	25	139	1084	7	1060	6	11	1154	37	970	19	128
50 - 54 yaş	1304	20	1144	8	132	624	1	616	2	5	680	19	528	6	127
55 - 59 yaş	1408	8	1182	12	206	613	2	593	2	16	795	6	589	10	190
60 - 64 yaş	2220	18	1710	13	479	962	3	908	3	48	1258	15	802	10	431
65 - 69 yaş	1642	13	1117	13	499	760	6	677	4	73	882	7	440	9	426
70 - 74 yaş	917	5	512	3	397	368	1	313	1	53	549	4	199	2	344
75 - 79 yaş	336		147	1	188	113		93		20	223		54	1	168
80 - 84 yaş	136	1	33		102	30	1	23		6	106		10		96
85 - 89 yaş	117		33		84	35		21		14	82		12		70
90 -94 yaş	60		18		42	20		13		7	40		5		35
95 - 99 yaş	37		7		30	6		2		4	31		5		26
100 yaş və yuxarı	6		3		3	3		3			3				3
Nikah yaşında olan əhalinin orta yaşı	36	22	39	37	62	36	21	41	38	64	37	24	37	36	62

21-ci cədvəlin davamı

DAİMİ ƏHALİNİN YAŞ, CİNS VƏ NİKAH VƏZİYYƏTİNƏ GÖRƏ TƏRKİBİ

Yaşı	Hər iki cins	o cümlədən :				kişilər	o cümlədən :				qadınlar	o cümlədən :			
		nikahda olmayıb	nikahdadır	boşanıb (ayrılıb)	duldur		nikahda olmayıb	nikahdadır	boşanıb (ayrılıb)	duldur		nikahda olmayıb	nikahdadır	boşanıb (ayrılıb)	duldur
A	1	2	3	4	5	6	7	8	9	10	11	12	13	14	15
Culfa rayonu															
16 və yuxarı yaşlı əhali - cəmi	22316	5113	15378	257	1568	10936	3054	7660	51	171	11380	2059	7718	206	1397
16 - 19 yaş	2679	2271	405	2	1	1337	1312	25			1342	959	380	2	1
20 - 24 yaş	2925	1549	1344	17	15	1485	1119	361	2	3	1440	430	983	15	12
25 - 29 yaş	2943	618	2265	30	30	1496	415	1073	6	2	1447	203	1192	24	28
30 - 34 yaş	3115	300	2726	52	37	1569	140	1413	9	7	1546	160	1313	43	30
35 - 39 yaş	3074	188	2770	60	56	1549	42	1488	16	3	1525	146	1282	44	53
40 - 44 yaş	2141	96	1940	33	72	1088	11	1066	7	4	1053	85	874	26	68
45 - 49 yaş	1218	45	1069	19	85	595	6	579	4	6	623	39	490	15	79
50 - 54 yaş	661	12	554	7	88	303	4	294		5	358	8	260	7	83
55 - 59 yaş	672	10	547	6	109	303	1	296		6	369	9	251	6	103
60 - 64 yaş	1092	15	783	13	281	439	1	418	2	18	653	14	365	11	263
65 - 69 yaş	856	6	565	12	273	408	2	359	2	45	448	4	206	10	228
70 - 74 yaş	515	1	281		233	221	1	189		31	294		92		202
75 - 79 yaş	229	2	78	5	144	84		57	3	24	145	2	21	2	120
80 - 84 yaş	85		21	1	63	28		18		10	57		3	1	53
85 - 89 yaş	55		16		39	17		14		3	38		2		36
90 -94 yaş	36		7		29	8		5		3	28		2		26
95 - 99 yaş	17		6		11	5		4		1	12		2		10
100 yaş və yuxarı	3		1		2	1		1			2				2
Nikah yaşında olan əhalinin orta yaşı	37	22	39	39	63	36	21	41	40	65	38	24	37	39	62

21-ci cədvəlin davamı

DAİMİ ƏHALİNİN YAŞ, CİNS VƏ NİKAH VƏZİYYƏTİNƏ GÖRƏ TƏRKİBİ

(şəhər əhalisi)

Yaşı	Hər iki cins	o cümlədən :				kişilər	o cümlədən :				qadınlar	o cümlədən :			
		nikahda olmayıb	nikahdadır	boşanıb (ayrılıb)	duldur		nikahda olmayıb	nikahdadır	boşanıb (ayrılıb)	duldur		nikahda olmayıb	nikahdadır	boşanıb (ayrılıb)	duldur
A	1	2	3	4	5	6	7	8	9	10	11	12	13	14	15
Culfa rayonu															
16 və yuxarı yaşlı əhali - cəmi	6260	1546	4243	89	382	3099	906	2132	16	45	3161	640	2111	73	337
16 - 19 yaş	803	711	91	1		396	391	5			407	320	86	1	
20 - 24 yaş	820	488	323	8	1	431	336	94	1		389	152	229	7	1
25 - 29 yaş	802	194	591	10	7	386	123	262	1		416	71	329	9	7
30 - 34 yaş	843	80	734	14	15	431	42	381	3	5	412	38	353	11	10
35 - 39 yaş	894	41	810	20	23	449	11	431	6	1	445	30	379	14	22
40 - 44 yaş	705	14	642	17	32	348	2	341	3	2	357	12	301	14	30
45 - 49 yaş	395	12	348	6	29	199	1	195		3	196	11	153	6	26
50 - 54 yaş	206	1	180	3	22	107		106		1	99	1	74	3	21
55 - 59 yaş	197	1	159	1	36	89		88		1	108	1	71	1	35
60 - 64 yaş	240	3	171	4	62	104		97	1	6	136	3	74	3	56
65 - 69 yaş	190	1	118	4	67	92		76		16	98	1	42	4	51
70 - 74 yaş	94		48		46	42		38		4	52		10		42
75 - 79 yaş	47		18	1	28	17		10	1	6	30		8		22
80 - 84 yaş	14		6		8	4		4			10		2		8
85 - 89 yaş	4		2		2	2		2			2				2
90 -94 yaş	4				4						4				4
95 - 99 yaş	1		1			1		1							
100 yaş və yuxarı	1		1			1		1							
Nikah yaşında olan əhalinin orta yaşı	36	22	39	39	59	35	21	41	39	60	36	22	37	39	59

21-ci cədvəlin davamı

DAİMİ ƏHALİNİN YAŞ, CİNS VƏ NİKAH VƏZİYYƏTİNƏ GÖRƏ TƏRKİBİ

(kənd əhalisi)

Yaşı	Hər iki cins	o cümlədən :				kişilər	o cümlədən :				qadınlar	o cümlədən :			
		nikahda olmayıb	nikahdadır	boşanıb (ayrılıb)	duldur		nikahda olmayıb	nikahdadır	boşanıb (ayrılıb)	duldur		nikahda olmayıb	nikahdadır	boşanıb (ayrılıb)	duldur
A	1	2	3	4	5	6	7	8	9	10	11	12	13	14	15
Culfa rayonu															
16 və yuxarı yaşlı əhali - cəmi	16056	3567	11135	168	1186	7837	2148	5528	35	126	8219	1419	5607	133	1060
16 - 19 yaş	1876	1560	314	1	1	941	921	20			935	639	294	1	1
20 - 24 yaş	2105	1061	1021	9	14	1054	783	267	1	3	1051	278	754	8	11
25 - 29 yaş	2141	424	1674	20	23	1110	292	811	5	2	1031	132	863	15	21
30 - 34 yaş	2272	220	1992	38	22	1138	98	1032	6	2	1134	122	960	32	20
35 - 39 yaş	2180	147	1960	40	33	1100	31	1057	10	2	1080	116	903	30	31
40 - 44 yaş	1436	82	1298	16	40	740	9	725	4	2	696	73	573	12	38
45 - 49 yaş	823	33	721	13	56	396	5	384	4	3	427	28	337	9	53
50 - 54 yaş	455	11	374	4	66	196	4	188		4	259	7	186	4	62
55 - 59 yaş	475	9	388	5	73	214	1	208		5	261	8	180	5	68
60 - 64 yaş	852	12	612	9	219	335	1	321	1	12	517	11	291	8	207
65 - 69 yaş	666	5	447	8	206	316	2	283	2	29	350	3	164	6	177
70 - 74 yaş	421	1	233		187	179	1	151		27	242		82		160
75 - 79 yaş	182	2	60	4	116	67		47	2	18	115	2	13	2	98
80 - 84 yaş	71		15	1	55	24		14		10	47		1	1	45
85 - 89 yaş	51		14		37	15		12		3	36		2		34
90 -94 yaş	32		7		25	8		5		3	24		2		22
95 - 99 yaş	16		5		11	4		3		1	12		2		10
100 yaş və yuxarı	2				2						2				2
Nikah yaşında olan əhalinin orta yaşı	37	23	39	40	64	36	22	41	40	67	38	25	37	40	63

21-ci cədvəlin davamı

DAİMİ ƏHALİNİN YAŞ, CİNS VƏ NİKAH VƏZİYYƏTİNƏ GÖRƏ TƏRKİBİ

Yaşı	Hər iki cins	o cümlədən :				kişilər	o cümlədən :				qadınlar	o cümlədən :			
		nikahda olmayıb	nikahdadır	boşanıb (ayrılıb)	duldur		nikahda olmayıb	nikahdadır	boşanıb (ayrılıb)	duldur		nikahda olmayıb	nikahdadır	boşanıb (ayrılıb)	duldur
A	1	2	3	4	5	6	7	8	9	10	11	12	13	14	15
Naxçıvan şəhəri															
16 və yuxarı yaşlı əhali - cəmi	41927	10597	27566	748	3016	19760	5985	13266	163	346	22167	4612	14300	585	2670
16 - 19 yaş	4847	4567	278	2		2469	2423	46			2378	2144	232	2	
20 - 24 yaş	4987	3271	1664	27	25	2442	2020	411	5	6	2545	1251	1253	22	19
25 - 29 yaş	4675	1370	3192	65	48	2099	876	1211	9	3	2576	494	1981	56	45
30 - 34 yaş	5534	666	4653	122	93	2567	384	2151	22	10	2967	282	2502	100	83
35 - 39 yaş	6146	368	5419	173	186	2930	157	2707	47	19	3216	211	2712	126	167
40 - 44 yaş	4968	196	4386	146	240	2365	69	2243	31	22	2603	127	2143	115	218
45 - 49 yaş	3039	77	2631	73	258	1463	26	1401	16	20	1576	51	1230	57	238
50 - 54 yaş	1709	22	1455	46	186	859	11	820	8	20	850	11	635	38	166
55 - 59 yaş	1369	13	1078	31	247	658	3	626	7	22	711	10	452	24	225
60 - 64 yaş	1812	15	1288	32	477	789	5	716	8	60	1023	10	572	24	417
65 - 69 yaş	1297	17	831	20	429	565	5	481	8	71	732	12	350	12	358
70 - 74 yaş	839	10	437	8	384	340	4	282	2	52	499	6	155	6	332
75 - 79 yaş	337	3	146	3	185	121	1	99		21	216	2	47	3	164
80 - 84 yaş	171	1	60		110	48		41		7	123	1	19		103
85 - 89 yaş	123	1	32		90	28	1	18		9	95		14		81
90 -94 yaş	43		11		32	10		8		2	33		3		30
95 - 99 yaş	25		5		20	6		5		1	19				19
100 yaş və yuxarı	6				6	1				1	5				5
Nikah yaşında olan əhalinin orta yaşı	37	23	40	41	60	37	22	42	42	60	38	23	38	40	60

21-ci cədvəlin davamı

DAİMİ ƏHALİNİN YAŞ, CİNS VƏ NİKAH VƏZİYYƏTİNƏ GÖRƏ TƏRKİBİ

Yaşı	Hər iki cins	o cümlədən :				kişilər	o cümlədən :				qadınlar	o cümlədən :			
		nikahda olmayıb	nikahdadır	boşanıb (ayrılıb)	duldur		nikahda olmayıb	nikahdadır	boşanıb (ayrılıb)	duldur		nikahda olmayıb	nikahdadır	boşanıb (ayrılıb)	duldur
A	1	2	3	4	5	6	7	8	9	10	11	12	13	14	15
Ordubad rayonu															
16 və yuxarı yaşlı əhali - cəmi	26572	6271	18050	213	2038	13083	3869	8902	63	249	13489	2402	9148	150	1789
16 - 19 yaş	2856	2524	330	1	1	1474	1446	28			1382	1078	302	1	1
20 - 24 yaş	3118	1833	1263	14	8	1580	1326	251	3		1538	507	1012	11	8
25 - 29 yaş	3335	998	2291	26	20	1699	744	951	3	1	1636	254	1340	23	19
30 - 34 yaş	3557	415	3038	44	60	1787	226	1540	14	7	1770	189	1498	30	53
35 - 39 yaş	3522	255	3138	47	82	1822	89	1703	18	12	1700	166	1435	29	70
40 - 44 yaş	2589	127	2336	29	97	1295	20	1253	9	13	1294	107	1083	20	84
45 - 49 yaş	1500	41	1334	19	106	713	5	697	7	4	787	36	637	12	102
50 - 54 yaş	955	22	817	12	104	430	4	418	2	6	525	18	399	10	98
55 - 59 yaş	992	14	824	10	144	442	2	423	3	14	550	12	401	7	130
60 - 64 yaş	1479	13	1167	8	291	703	4	668	2	29	776	9	499	6	262
65 - 69 yaş	1302	19	910	2	371	608	2	549	2	55	694	17	361		316
70 - 74 yaş	766	5	417	1	343	343	1	282		60	423	4	135	1	283
75 - 79 yaş	324	4	119		201	113		85		28	211	4	34		173
80 - 84 yaş	131		42		89	44		34		10	87		8		79
85 - 89 yaş	86	1	19		66	21		15		6	65	1	4		60
90 -94 yaş	36		3		33	6		3		3	30				30
95 - 99 yaş	17		1		16	2		1		1	15				15
100 yaş və yuxarı	7		1		6	1		1			6				6
Nikah yaşında olan əhalinin orta yaşı	38	23	41	39	64	37	22	43	40	65	39	24	38	38	63

21-ci cədvəlin davamı

DAİMİ ƏHALİNİN YAŞ, CİNS VƏ NİKAH VƏZİYYƏTİNƏ GÖRƏ TƏRKİBİ

(şəhər əhalisi)

Yaşı	Hər iki cins	o cümlədən :				kişilər	o cümlədən :				qadınlar	o cümlədən :			
		nikahda olmayıb	nikahdadır	boşanıb (ayrılıb)	duldur		nikahda olmayıb	nikahdadır	boşanıb (ayrılıb)	duldur		nikahda olmayıb	nikahdadır	boşanıb (ayrılıb)	duldur
A	1	2	3	4	5	6	7	8	9	10	11	12	13	14	15
Ordubad rayonu															
16 və yuxarı yaşlı əhali - cəmi	6676	1719	4259	76	622	3217	1001	2113	28	75	3459	718	2146	48	547
16 - 19 yaş	705	668	37			360	355	5			345	313	32		
20 - 24 yaş	698	487	209	1	1	351	308	42	1		347	179	167		1
25 - 29 yaş	729	305	412	6	6	368	211	156	1		361	94	256	5	6
30 - 34 yaş	816	131	650	16	19	414	86	320	6	2	402	45	330	10	17
35 - 39 yaş	914	61	807	17	29	454	30	411	8	5	460	31	396	9	24
40 - 44 yaş	707	29	635	9	34	338	4	326	3	5	369	25	309	6	29
45 - 49 yaş	445	7	387	10	41	217	2	211	2	2	228	5	176	8	39
50 - 54 yaş	311	8	266	5	32	143	1	139	1	2	168	7	127	4	30
55 - 59 yaş	290	7	224	5	54	137	2	125	3	7	153	5	99	2	47
60 - 64 yaş	363	6	262	5	90	168	1	153	1	13	195	5	109	4	77
65 - 69 yaş	340	7	216	2	115	148	1	133	2	12	192	6	83		103
70 - 74 yaş	185		99		86	67		53		14	118		46		72
75 - 79 yaş	95	3	32		60	28		22		6	67	3	10		54
80 - 84 yaş	43		17		26	17		13		4	26		4		22
85 - 89 yaş	28		5		23	6		3		3	22		2		20
90 -94 yaş	7		1		6	1		1			6				6
95 - 99 yaş															
100 yaş və yuxarı															
Nikah yaşında olan əhalinin orta yaşı	39	23	42	42	62	38	23	44	42	63	40	24	40	42	62

21-ci cədvəlin davamı

DAİMİ ƏHALİNİN YAŞ, CİNS VƏ NİKAH VƏZİYYƏTİNƏ GÖRƏ TƏRKİBİ

(kənd əhalisi)

Yaşı	Hər iki cins	o cümlədən :				kişilər	o cümlədən :				qadınlar	o cümlədən :			
		nikahda olmayıb	nikahdadır	boşanıb (ayrılıb)	duldur		nikahda olmayıb	nikahdadır	boşanıb (ayrılıb)	duldur		nikahda olmayıb	nikahdadır	boşanıb (ayrılıb)	duldur
A	1	2	3	4	5	6	7	8	9	10	11	12	13	14	15
Ordubad rayonu															
16 və yuxarı yaşlı əhali - cəmi	19896	4552	13791	137	1416	9866	2868	6789	35	174	10030	1684	7002	102	1242
16 - 19 yaş	2151	1856	293	1	1	1114	1091	23			1037	765	270	1	1
20 - 24 yaş	2420	1346	1054	13	7	1229	1018	209	2		1191	328	845	11	7
25 - 29 yaş	2606	693	1879	20	14	1331	533	795	2	1	1275	160	1084	18	13
30 - 34 yaş	2741	284	2388	28	41	1373	140	1220	8	5	1368	144	1168	20	36
35 - 39 yaş	2608	194	2331	30	53	1368	59	1292	10	7	1240	135	1039	20	46
40 - 44 yaş	1882	98	1701	20	63	957	16	927	6	8	925	82	774	14	55
45 - 49 yaş	1055	34	947	9	65	496	3	486	5	2	559	31	461	4	63
50 - 54 yaş	644	14	551	7	72	287	3	279	1	4	357	11	272	6	68
55 - 59 yaş	702	7	600	5	90	305		298		7	397	7	302	5	83
60 - 64 yaş	1116	7	905	3	201	535	3	515	1	16	581	4	390	2	185
65 - 69 yaş	962	12	694		256	460	1	416		43	502	11	278		213
70 - 74 yaş	581	5	318	1	257	276	1	229		46	305	4	89	1	211
75 - 79 yaş	229	1	87		141	85		63		22	144	1	24		119
80 - 84 yaş	88		25		63	27		21		6	61		4		57
85 - 89 yaş	58	1	14		43	15		12		3	43	1	2		40
90 -94 yaş	29		2		27	5		2		3	24				24
95 - 99 yaş	17		1		16	2		1		1	15				15
100 yaş və yuxarı	7		1		6	1		1			6				6
Nikah yaşında olan əhalinin orta yaşı	38	23	40	37	64	37	22	43	38	66	39	25	38	36	64

21-ci cədvəlin davamı

DAİMİ ƏHALİNİN YAŞ, CİNS VƏ NİKAH VƏZİYYƏTİNƏ GÖRƏ TƏRKİBİ

Yaşı	Hər iki cins	o cümlədən :				kişilər	o cümlədən :				qadınlar	o cümlədən :			
		nikahda olmayıb	nikahdadır	boşanıb (ayrılıb)	duldur		nikahda olmayıb	nikahdadır	boşanıb (ayrılıb)	duldur		nikahda olmayıb	nikahdadır	boşanıb (ayrılıb)	duldur
A	1	2	3	4	5	6	7	8	9	10	11	12	13	14	15
Sədərək rayonu															
16 və yuxarı yaşlı əhali - cəmi	7795	2769	4491	43	492	3810	1521	2218	10	61	3985	1248	2273	33	431
16 - 19 yaş	1086	1013	73			544	535	9			542	478	64		
20 - 24 yaş	1160	802	352		6	556	497	58		1	604	305	294		5
25 - 29 yaş	1111	446	651	8	6	560	277	279	2	2	551	169	372	6	4
30 - 34 yaş	1132	298	809	7	18	559	157	398		4	573	141	411	7	14
35 - 39 yaş	980	137	805	14	24	493	48	437	4	4	487	89	368	10	20
40 - 44 yaş	615	56	530	4	25	307	3	303	1		308	53	227	3	25
45 - 49 yaş	354	8	318	2	26	172	2	166	1	3	182	6	152	1	23
50 - 54 yaş	204		180		24	102		98		4	102		82		20
55 - 59 yaş	248	2	211	2	33	117	1	114		2	131	1	97	2	31
60 - 64 yaş	452	4	340	2	106	216	1	202		13	236	3	138	2	93
65 - 69 yaş	246	2	151	3	90	117		101	1	15	129	2	50	2	75
70 - 74 yaş	121		53	1	67	50		40	1	9	71		13		58
75 - 79 yaş	34		12		22	11		9		2	23		3		20
80 - 84 yaş	14		4		10	2		2			12		2		10
85 - 89 yaş	25				25	1				1	24				24
90 -94 yaş	6		1		5	1		1			5				5
95 - 99 yaş	5	1	1		3	2		1		1	3	1			2
100 yaş və yuxarı	2				2						2				2
Nikah yaşında olan əhalinin orta yaşı	35	23	39	40	61	35	23	42	43	59	36	24	37	39	62

21-ci cədvəlin davamı

DAİMİ ƏHALİNİN YAŞ, CİNS VƏ NİKAH VƏZİYYƏTİNƏ GÖRƏ TƏRKİBİ

Yaşı	Hər iki cins	o cümlədən :				kişilər	o cümlədən :				qadınlar	o cümlədən :			
		nikahda olmayıb	nikahdadır	boşanıb (ayrılıb)	duldur		nikahda olmayıb	nikahdadır	boşanıb (ayrılıb)	duldur		nikahda olmayıb	nikahdadır	boşanıb (ayrılıb)	duldur
A	1	2	3	4	5	6	7	8	9	10	11	12	13	14	15
Şahbuz rayonu															
16 və yuxarı yaşlı əhali - cəmi	13494	3398	9093	115	888	6648	2010	4508	23	107	6846	1388	4585	92	781
16 - 19 yaş	1480	1351	128	1		771	751	20			709	600	108	1	
20 - 24 yaş	1819	1106	702	8	3	960	765	193	2		859	341	509	6	3
25 - 29 yaş	1791	511	1252	18	10	935	352	577	4	2	856	159	675	14	8
30 - 34 yaş	1699	210	1452	19	18	842	95	742	4	1	857	115	710	15	17
35 - 39 yaş	1566	119	1397	18	32	756	25	722	4	5	810	94	675	14	27
40 - 44 yaş	1214	54	1122	13	25	567	7	557	2	1	647	47	565	11	24
45 - 49 yaş	764	23	693	7	41	372	11	358	2	1	392	12	335	5	40
50 - 54 yaş	459	5	407	3	44	204	1	199		4	255	4	208	3	40
55 - 59 yaş	561	4	488	6	63	270	2	265		3	291	2	223	6	60
60 - 64 yaş	858	10	675	12	161	379	1	355	2	21	479	9	320	10	140
65 - 69 yaş	638	4	458	8	168	322		297	3	22	316	4	161	5	146
70 - 74 yaş	316	1	195	2	118	148		130		18	168	1	65	2	100
75 - 79 yaş	149		66		83	62		48		14	87		18		69
80 - 84 yaş	58		25		33	31		21		10	27		4		23
85 - 89 yaş	66		18		48	16		12		4	50		6		44
90 -94 yaş	27		7		20	5		5			22		2		20
95 - 99 yaş	19		7		12	6		6			13		1		12
100 yaş və yuxarı	10		1		9	2		1		1	8				8
Nikah yaşında olan əhalinin orta yaşı	38	23	41	42	65	37	22	43	41	67	39	24	39	42	65

21-ci cədvəlin davamı

DAİMİ ƏHALİNİN YAŞ, CİNS VƏ NİKAH VƏZİYYƏTİNƏ GÖRƏ TƏRKİBİ

(şəhər əhalisi)

Yaşı	Hər iki cins	o cümlədən : nikahda olmayıb	nikahdadır	boşanıb (ayrılıb)	duldur	kişilər	o cümlədən : nikahda olmayıb	nikahdadır	boşanıb (ayrılıb)	duldur	qadınlar	o cümlədən : nikahda olmayıb	nikahdadır	boşanıb (ayrılıb)	duldur
A	1	2	3	4	5	6	7	8	9	10	11	12	13	14	15
Şahbuz rayonu															
16 və yuxarı yaşlı əhali - cəmi	1673	432	1093	19	129	807	255	536	3	13	866	177	557	16	116
16 - 19 yaş	177	170	7			86	85	1			91	85	6		
20 - 24 yaş	227	151	74	2		127	108	18	1		100	43	56	1	
25 - 29 yaş	187	56	129	2		96	44	52			91	12	77	2	
30 - 34 yaş	215	18	192	2	3	104	7	96		1	111	11	96	2	2
35 - 39 yaş	237	19	204	3	11	108	5	101		2	129	14	103	3	9
40 - 44 yaş	174	7	155	5	7	82	2	79	1		92	5	76	4	7
45 - 49 yaş	131	6	117	1	7	62	3	59			69	3	58	1	7
50 - 54 yaş	69		56		13	31		29		2	38		27		11
55 - 59 yaş	62	2	49	1	10	34	1	33			28	1	16	1	10
60 - 64 yaş	84	2	53		29	33		30		3	51	2	23		26
65 - 69 yaş	49		29	2	18	23		19	1	3	26		10	1	15
70 - 74 yaş	37	1	20	1	15	14		13		1	23	1	7	1	14
75 - 79 yaş	16		5		11	4		3		1	12		2		10
80 - 84 yaş	1				1						1				1
85 - 89 yaş	1		1			1		1							
90 -94 yaş	3		1		2	1		1			2				2
95 - 99 yaş	2		1		1	1		1			1				1
100 yaş və yuxarı	1				1						1				1
Nikah yaşında olan əhalinin orta yaşı	37	23	40	42	60	36	22	42	44	57	38	24	38	42	61

21-ci cədvəlin davamı

DAİMİ ƏHALİNİN YAŞ, CİNS VƏ NİKAH VƏZİYYƏTİNƏ GÖRƏ TƏRKİBİ

(kənd əhalisi)

Yaşı	Hər iki cins	o cümlədən : nikahda olmayıb	nikahdadır	boşanıb (ayrılıb)	duldur	kişilər	o cümlədən : nikahda olmayıb	nikahdadır	boşanıb (ayrılıb)	duldur	qadınlar	o cümlədən : nikahda olmayıb	nikahdadır	boşanıb (ayrılıb)	duldur
A	1	2	3	4	5	6	7	8	9	10	11	12	13	14	15
Şahbuz rayonu															
16 və yuxarı yaşlı əhali - cəmi	11821	2966	8000	96	759	5841	1755	3972	20	94	5980	1211	4028	76	665
16 - 19 yaş	1303	1181	121	1		685	666	19			618	515	102	1	
20 - 24 yaş	1592	955	628	6	3	833	657	175	1		759	298	453	5	3
25 - 29 yaş	1604	455	1123	16	10	839	308	525	4	2	765	147	598	12	8
30 - 34 yaş	1484	192	1260	17	15	738	88	646	4		746	104	614	13	15
35 - 39 yaş	1329	100	1193	15	21	648	20	621	4	3	681	80	572	11	18
40 - 44 yaş	1040	47	967	8	18	485	5	478	1	1	555	42	489	7	17
45 - 49 yaş	633	17	576	6	34	310	8	299	2	1	323	9	277	4	33
50 - 54 yaş	390	5	351	3	31	173	1	170		2	217	4	181	3	29
55 - 59 yaş	499	2	439	5	53	236	1	232		3	263	1	207	5	50
60 - 64 yaş	774	8	622	12	132	346	1	325	2	18	428	7	297	10	114
65 - 69 yaş	589	4	429	6	150	299		278	2	19	290	4	151	4	131
70 - 74 yaş	279		175	1	103	134		117		17	145		58	1	86
75 - 79 yaş	133		61		72	58		45		13	75		16		59
80 - 84 yaş	57		25		32	31		21		10	26		4		22
85 - 89 yaş	65		17		48	15		11		4	50		6		44
90 -94 yaş	24		6		18	4		4			20		2		18
95 - 99 yaş	17		6		11	5		5			12		1		11
100 yaş və yuxarı	9		1		8	2		1		1	7				7
Nikah yaşında olan əhalinin orta yaşı	38	23	41	42	66	37	22	43	41	68	39	24	39	42	66

21-ci cədvəlin davamı

DAİMİ ƏHALİNİN YAŞ, CİNS VƏ NİKAH VƏZİYYƏTİNƏ GÖRƏ TƏRKİBİ

Yaşı	Hər iki cins	o cümlədən : nikahda olmayıb	nikahdadır	boşanıb (ayrılıb)	duldur	kişilər	o cümlədən : nikahda olmayıb	nikahdadır	boşanıb (ayrılıb)	duldur	qadınlar	o cümlədən : nikahda olmayıb	nikahdadır	boşanıb (ayrılıb)	duldur
A	1	2	3	4	5	6	7	8	9	10	11	12	13	14	15
Şərur rayonu															
16 və yuxarı yaşlı əhali - cəmi	69458	18225	45693	626	4914	32997	9955	22465	118	459	36461	8270	23228	508	4455
16 - 19 yaş	8399	7474	914	8	3	4229	4090	136	3		4170	3384	778	5	3
20 - 24 yaş	9320	5414	3834	39	33	4621	3485	1129	4	3	4699	1929	2705	35	30
25 - 29 yaş	9210	2440	6589	88	93	4589	1497	3063	13	16	4621	943	3526	75	77
30 - 34 yaş	9723	1315	8113	136	159	4701	582	4076	22	21	5022	733	4037	114	138
35 - 39 yaş	9086	852	7924	111	199	4348	204	4107	20	17	4738	648	3817	91	182
40 - 44 yaş	6611	415	5844	91	261	3107	53	3004	26	24	3504	362	2840	65	237
45 - 49 yaş	4169	152	3686	58	273	2044	23	1995	11	15	2125	129	1691	47	258
50 - 54 yaş	1860	53	1563	29	215	864	7	839	9	9	996	46	724	20	206
55 - 59 yaş	1904	31	1545	14	314	830	6	807	2	15	1074	25	738	12	299
60 - 64 yaş	3734	42	2802	30	860	1603	4	1513	5	81	2131	38	1289	25	779
65 - 69 yaş	2896	21	1854	14	1007	1216	2	1093	1	120	1680	19	761	13	887
70 - 74 yaş	1492	12	739	5	736	590	2	505	1	82	902	10	234	4	654
75 - 79 yaş	529	2	172	2	353	130		110	1	19	399	2	62	1	334
80 - 84 yaş	217		53	1	163	52		39		13	165		14	1	150
85 - 89 yaş	186	1	46		139	53		38		15	133	1	8		124
90 -94 yaş	64	1	11		52	12		8		4	52	1	3		48
95 - 99 yaş	43		3		40	4		2		2	39		1		38
100 yaş və yuxarı	15		1		14	4		1		3	11				11
Nikah yaşında olan əhalinin orta yaşı	37	23	39	38	62	36	22	41	40	62	38	25	38	38	62

21-ci cədvəlin davamı

DAİMİ ƏHALİNİN YAŞ, CİNS VƏ NİKAH VƏZİYYƏTİNƏ GÖRƏ TƏRKİBİ

(şəhər əhalisi)

Yaşı	Hər iki cins	o cümlədən : nikahda olmayıb	nikahdadır	boşanıb (ayrılıb)	duldur	kişilər	o cümlədən : nikahda olmayıb	nikahdadır	boşanıb (ayrılıb)	duldur	qadınlar	o cümlədən : nikahda olmayıb	nikahdadır	boşanıb (ayrılıb)	duldur
A	1	2	3	4	5	6	7	8	9	10	11	12	13	14	15
Şərur rayonu															
16 və yuxarı yaşlı əhali - cəmi	4155	1145	2729	43	238	1974	633	1312	11	18	2181	512	1417	32	220
16 - 19 yaş	557	524	30	2	1	302	292	9	1		255	232	21	1	1
20 - 24 yaş	539	367	169		3	252	210	42			287	157	127		3
25 - 29 yaş	408	123	278	4	3	176	80	96			232	43	182	4	3
30 - 34 yaş	483	49	423	3	8	217	29	187	1		266	20	236	2	8
35 - 39 yaş	650	45	582	11	12	287	14	271	2		363	31	311	9	12
40 - 44 yaş	568	23	499	11	35	282	7	270	3	2	286	16	229	8	33
45 - 49 yaş	393	5	352	6	30	205		202	2	1	188	5	150	4	29
50 - 54 yaş	151	3	132	4	12	82		79	2	1	69	3	53	2	11
55 - 59 yaş	88	2	70		16	44		43		1	44	2	27		15
60 - 64 yaş	131	1	102		28	63		59		4	68	1	43		24
65 - 69 yaş	89	2	51	2	34	35	1	28		6	54	1	23	2	28
70 - 74 yaş	65	1	33		31	22		20		2	43	1	13		29
75 - 79 yaş	22		5		17	5		4		1	17		1		16
80 - 84 yaş	5		1		4	1		1			4				4
85 - 89 yaş	4		1		3						4		1		3
90 -94 yaş	2		1		1	1		1			1				1
95 - 99 yaş															
100 yaş və yuxarı															
Nikah yaşında olan əhalinin orta yaşı	36	22	40	40	57	35	21	42	41	61	36	23	38	40	56

21-ci cədvəlin davamı

DAİMİ ƏHALİNİN YAŞ, CİNS VƏ NİKAH VƏZİYYƏTİNƏ GÖRƏ TƏRKİBİ

(kənd əhalisi)

Yaşı	Hər iki cins	o cümlədən : nikahda olmayıb	nikahdadır	boşanıb (ayrılıb)	duldur	kişilər	o cümlədən : nikahda olmayıb	nikahdadır	boşanıb (ayrılıb)	duldur	qadınlar	o cümlədən : nikahda olmayıb	nikahdadır	boşanıb (ayrılıb)	duldur
A	1	2	3	4	5	6	7	8	9	10	11	12	13	14	15
Şərur rayonu															
16 və yuxarı yaşlı əhali - cəmi	65303	17080	42964	583	4676	31023	9322	21153	107	441	34280	7758	21811	476	4235
16 - 19 yaş	7842	6950	884	6	2	3927	3798	127	2		3915	3152	757	4	2
20 - 24 yaş	8781	5047	3665	39	30	4369	3275	1087	4	3	4412	1772	2578	35	27
25 - 29 yaş	8802	2317	6311	84	90	4413	1417	2967	13	16	4389	900	3344	71	74
30 - 34 yaş	9240	1266	7690	133	151	4484	553	3889	21	21	4756	713	3801	112	130
35 - 39 yaş	8436	807	7342	100	187	4061	190	3836	18	17	4375	617	3506	82	170
40 - 44 yaş	6043	392	5345	80	226	2825	46	2734	23	22	3218	346	2611	57	204
45 - 49 yaş	3776	147	3334	52	243	1839	23	1793	9	14	1937	124	1541	43	229
50 - 54 yaş	1709	50	1431	25	203	782	7	760	7	8	927	43	671	18	195
55 - 59 yaş	1816	29	1475	14	298	786	6	764	2	14	1030	23	711	12	284
60 - 64 yaş	3603	41	2700	30	832	1540	4	1454	5	77	2063	37	1246	25	755
65 - 69 yaş	2807	19	1803	12	973	1181	1	1065	1	114	1626	18	738	11	859
70 - 74 yaş	1427	11	706	5	705	568	2	485	1	80	859	9	221	4	625
75 - 79 yaş	507	2	167	2	336	125		106	1	18	382	2	61	1	318
80 - 84 yaş	212		52	1	159	51		38		13	161		14	1	146
85 - 89 yaş	182	1	45		136	53		38		15	129	1	7		121
90 -94 yaş	62	1	10		51	11		7		4	51	1	3		47
95 - 99 yaş	43		3		40	4		2		2	39		1		38
100 yaş və yuxarı	15		1		14	4		1		3	11				11
Nikah yaşında olan əhalinin orta yaşı	37	23	39	38	62	36	22	41	39	62	38	25	38	38	62

21-ci cədvəlin davamı

DAİMİ ƏHALİNİN YAŞ, CİNS VƏ NİKAH VƏZİYYƏTİNƏ GÖRƏ TƏRKİBİ

Yaşı	Hər iki cins	o cümlədən : nikahda olmayıb	nikahdadır	boşanıb (ayrılıb)	duldur	kişilər	o cümlədən : nikahda olmayıb	nikahdadır	boşanıb (ayrılıb)	duldur	qadınlar	o cümlədən : nikahda olmayıb	nikahdadır	boşanıb (ayrılıb)	duldur
A	1	2	3	4	5	6	7	8	9	10	11	12	13	14	15
Bakı şəhəri															
16 və yuxarı yaşlı əhali - cəmi	1254957	330287	796068	34784	93818	592330	181085	386086	8913	16246	662627	149202	409982	25871	77572
16 - 19 yaş	131900	125316	6406	118	60	67086	65616	1426	32	12	64814	59700	4980	86	48
20 - 24 yaş	144836	105716	37818	927	375	69107	60304	8625	120	58	75729	45412	29193	807	317
25 - 29 yaş	136314	49774	82493	2913	1134	60950	30227	30085	497	141	75364	19547	52408	2416	993
30 - 34 yaş	152747	21993	123418	4798	2538	69911	12798	55639	1132	342	82836	9195	67779	3666	2196
35 - 39 yaş	174444	12886	150971	6450	4137	84157	6401	75567	1651	538	90287	6485	75404	4799	3599
40 - 44 yaş	140443	6104	122704	6162	5473	69419	2612	64343	1659	805	71024	3492	58361	4503	4668
45 - 49 yaş	99468	3583	84567	4875	6443	48822	1490	45058	1345	929	50646	2093	39509	3530	5514
50 - 54 yaş	61481	1629	50330	2910	6612	29742	613	27245	838	1046	31739	1016	23085	2072	5566
55 - 59 yaş	54584	1085	42550	2173	8776	26071	400	23541	613	1517	28513	685	19009	1560	7259
60 - 64 yaş	61299	900	43885	1733	14781	28363	273	24750	497	2843	32936	627	19135	1236	11938
65 - 69 yaş	42254	568	26974	901	13811	18932	187	15711	299	2735	23322	381	11263	602	11076
70 - 74 yaş	29864	391	15284	496	13693	12031	91	9089	148	2703	17833	300	6195	348	10990
75 - 79 yaş	13744	194	5543	206	7801	4522	39	3129	55	1299	9222	155	2414	151	6502
80 - 84 yaş	6433	77	1833	60	4463	1770	12	1090	13	655	4663	65	743	47	3808
85 - 89 yaş	3634	52	934	50	2598	1006	14	567	12	413	2628	38	367	38	2185
90 -94 yaş	1014	15	233	8	758	283	6	134	1	142	731	9	99	7	616
95 - 99 yaş	439	4	114	4	317	142	2	80	1	59	297	2	34	3	258
100 yaş və yuxarı	59		11		48	16		7		9	43		4		39
Nikah yaşında olan əhalinin orta yaşı	38	23	42	43	62	38	23	44	44	63	39	24	40	42	61

21-ci cədvəlin davamı

DAİMİ ƏHALİNİN YAŞ, CİNS VƏ NİKAH VƏZİYYƏTİNƏ GÖRƏ TƏRKİBİ

Yaşı	Hər iki cins	o cümlədən :				kişilər	o cümlədən :				qadınlar	o cümlədən :			
		nikahda olmayıb	nikahdadır	boşanıb (ayrılıb)	duldur		nikahda olmayıb	nikahdadır	boşanıb (ayrılıb)	duldur		nikahda olmayıb	nikahdadır	boşanıb (ayrılıb)	duldur
A	1	2	3	4	5	6	7	8	9	10	11	12	13	14	15
Binəqədi rayonu															
16 və yuxarı yaşlı əhali - cəmi	142951	35856	93852	3230	10013	67553	19476	45663	745	1669	75398	16380	48189	2485	8344
16 - 19 yaş	15371	14504	844	16	7	7711	7525	179	5	2	7660	6979	665	11	5
20 - 24 yaş	16063	11192	4734	87	50	7405	6320	1060	15	10	8658	4872	3674	72	40
25 - 29 yaş	15625	5179	10024	291	131	6905	3214	3633	37	21	8720	1965	6391	254	110
30 - 34 yaş	18143	2396	14982	453	312	8015	1321	6564	101	29	10128	1075	8418	352	283
35 - 39 yaş	21147	1260	18808	593	486	10291	587	9529	125	50	10856	673	9279	468	436
40 - 44 yaş	16375	615	14532	576	652	8301	244	7832	135	90	8074	371	6700	441	562
45 - 49 yaş	11142	358	9584	464	736	5571	143	5202	131	95	5571	215	4382	333	641
50 - 54 yaş	6609	126	5518	256	709	3227	53	3017	60	97	3382	73	2501	196	612
55 - 59 yaş	5938	69	4703	207	959	2885	27	2649	62	147	3053	42	2054	145	812
60 - 64 yaş	6757	64	4858	166	1669	3180	19	2805	39	317	3577	45	2053	127	1352
65 - 69 yaş	4438	37	2939	68	1394	2054	7	1746	25	276	2384	30	1193	43	1118
70 - 74 yaş	2868	29	1466	32	1341	1205	10	911	3	281	1663	19	555	29	1060
75 - 79 yaş	1358	17	558	12	771	475	4	343	5	123	883	13	215	7	648
80 - 84 yaş	582	6	162	6	408	168	1	98	2	67	414	5	64	4	341
85 - 89 yaş	380	2	100	3	275	114	1	68		45	266	1	32	3	230
90 -94 yaş	100	1	23		76	29		14		15	71	1	9		61
95 - 99 yaş	49	1	17		31	15		13		2	34	1	4		29
100 yaş və yuxarı	6				6	2				2	4				4
Nikah yaşında olan əhalinin orta yaşı	38	23	41	42	61	38	23	43	44	62	38	23	39	42	60

21-ci cədvəlin davamı

DAİMİ ƏHALİNİN YAŞ, CİNS VƏ NİKAH VƏZİYYƏTİNƏ GÖRƏ TƏRKİBİ

Yaşı	Hər iki cins	o cümlədən :				kişilər	o cümlədən :				qadınlar	o cümlədən :			
		nikahda olmayıb	nikahdadır	boşanıb (ayrılıb)	duldur		nikahda olmayıb	nikahdadır	boşanıb (ayrılıb)	duldur		nikahda olmayıb	nikahdadır	boşanıb (ayrılıb)	duldur
A	1	2	3	4	5	6	7	8	9	10	11	12	13	14	15
Əzizbəyov rayonu															
16 və yuxarı yaşlı əhali - cəmi	80723	21339	50260	2001	7123	39272	12311	25049	639	1273	41451	9028	25211	1362	5850
16 - 19 yaş	7987	7604	373	6	4	4120	4040	77	1	2	3867	3564	296	5	2
20 - 24 yaş	8829	6447	2282	65	35	4203	3761	434	6	2	4626	2686	1848	59	33
25 - 29 yaş	8780	3447	5062	177	94	4159	2241	1873	33	12	4621	1206	3189	144	82
30 - 34 yaş	10500	1793	8160	368	179	5178	1187	3854	100	37	5322	606	4306	268	142
35 - 39 yaş	11295	1061	9528	393	313	5717	635	4901	138	43	5578	426	4627	255	270
40 - 44 yaş	8795	440	7568	368	419	4478	225	4065	119	69	4317	215	3503	249	350
45 - 49 yaş	6172	251	5188	263	470	3150	118	2845	113	74	3022	133	2343	150	396
50 - 54 yaş	3534	95	2886	125	428	1756	37	1613	50	56	1778	58	1273	75	372
55 - 59 yaş	3341	60	2592	87	602	1620	24	1468	31	97	1721	36	1124	56	505
60 - 64 yaş	4006	57	2806	67	1076	1865	16	1623	21	205	2141	41	1183	46	871
65 - 69 yaş	3246	43	2028	41	1134	1479	13	1218	12	236	1767	30	810	29	898
70 - 74 yaş	2370	25	1213	22	1110	972	8	737	8	219	1398	17	476	14	891
75 - 79 yaş	1009	8	358	11	632	311	3	200	3	105	698	5	158	8	527
80 - 84 yaş	509	3	142	4	360	152		90	2	60	357	3	52	2	300
85 - 89 yaş	240	2	59	2	177	81	1	40	1	39	159	1	19	1	138
90 -94 yaş	71	2	7	2	60	18	1	4	1	12	53	1	3	1	48
95 - 99 yaş	35	1	6		28	11	1	5		5	24		1		23
100 yaş və yuxarı	4		2		2	2		2			2				2
Nikah yaşında olan əhalinin orta yaşı	39	24	42	41	62	38	24	44	43	63	40	24	40	40	62

21-ci cədvəlin davamı

DAİMİ ƏHALİNİN YAŞ, CİNS VƏ NİKAH VƏZİYYƏTİNƏ GÖRƏ TƏRKİBİ

Yaşı	Hər iki cins	o cümlədən : nikahda olmayıb	nikahdadır	boşanıb (ayrılıb)	duldur	kişilər	o cümlədən : nikahda olmayıb	nikahdadır	boşanıb (ayrılıb)	duldur	qadınlar	o cümlədən : nikahda olmayıb	nikahdadır	boşanıb (ayrılıb)	duldur
A	1	2	3	4	5	6	7	8	9	10	11	12	13	14	15
Xətai rayonu															
16 və yuxarı yaşlı əhali - cəmi	155935	43897	97810	4133	10095	74242	23912	47339	1028	1963	81693	19985	50471	3105	8132
16 - 19 yaş	17525	16877	604	22	22	8951	8811	130	6	4	8574	8066	474	16	18
20 - 24 yaş	19737	15145	4424	118	50	9453	8441	982	19	11	10284	6704	3442	99	39
25 - 29 yaş	16671	6467	9709	347	148	7559	3895	3586	54	24	9112	2572	6123	293	124
30 - 34 yaş	17678	2484	14355	550	289	8205	1476	6551	128	50	9473	1008	7804	422	239
35 - 39 yaş	20111	1458	17419	719	515	9561	733	8538	208	82	10550	725	8881	511	433
40 - 44 yaş	17643	618	15657	698	670	8276	263	7725	178	110	9367	355	7932	520	560
45 - 49 yaş	14161	355	12291	655	860	6776	134	6330	162	150	7385	221	5961	493	710
50 - 54 yaş	9045	177	7677	379	812	4588	56	4267	110	155	4457	121	3410	269	657
55 - 59 yaş	7349	111	5878	284	1076	3808	36	3475	79	218	3541	75	2403	205	858
60 - 64 yaş	6973	88	5111	200	1574	3453	28	3029	44	352	3520	60	2082	156	1222
65 - 69 yaş	4013	51	2512	93	1357	1785	16	1473	22	274	2228	35	1039	71	1083
70 - 74 yaş	2698	28	1389	38	1243	1105	11	822	10	262	1593	17	567	28	981
75 - 79 yaş	1281	24	483	24	750	433	6	263	7	157	848	18	220	17	593
80 - 84 yaş	555	6	164	3	382	158	2	94		62	397	4	70	3	320
85 - 89 yaş	354	7	101	2	244	91	3	52	1	35	263	4	49	1	209
90 -94 yaş	101	1	29		71	31	1	17		13	70		12		58
95 - 99 yaş	36		7	1	28	7		5		2	29		2	1	26
100 yaş və yuxarı	4				4	2				2	2				2
Nikah yaşında olan əhalinin orta yaşı	38	23	42	43	60	37	23	44	43	60	38	23	40	42	60

21-ci cədvəlin davamı

DAİMİ ƏHALİNİN YAŞ, CİNS VƏ NİKAH VƏZİYYƏTİNƏ GÖRƏ TƏRKİBİ

Yaşı	Hər iki cins	o cümlədən : nikahda olmayıb	nikahdadır	boşanıb (ayrılıb)	duldur	kişilər	o cümlədən : nikahda olmayıb	nikahdadır	boşanıb (ayrılıb)	duldur	qadınlar	o cümlədən : nikahda olmayıb	nikahdadır	boşanıb (ayrılıb)	duldur
A	1	2	3	4	5	6	7	8	9	10	11	12	13	14	15
Qaradağ rayonu															
16 və yuxarı yaşlı əhali - cəmi	59714	14141	41052	980	3541	28413	7765	19951	183	514	31301	6376	21101	797	3027
16 - 19 yaş	7225	6753	470	2		3619	3559	59	1		3606	3194	411	1	
20 - 24 yaş	6890	4368	2447	48	27	3185	2617	560	7	1	3705	1751	1887	41	26
25 - 29 yaş	6432	1669	4592	101	70	2800	1005	1778	12	5	3632	664	2814	89	65
30 - 34 yaş	8176	673	7222	154	127	3634	348	3245	31	10	4542	325	3977	123	117
35 - 39 yaş	9676	356	8888	208	224	4670	122	4494	33	21	5006	234	4394	175	203
40 - 44 yaş	7520	158	6925	183	254	3912	48	3808	34	22	3608	110	3117	149	232
45 - 49 yaş	4104	82	3623	125	274	2168	31	2075	31	31	1936	51	1548	94	243
50 - 54 yaş	2009	21	1734	51	203	1030	10	987	8	25	979	11	747	43	178
55 - 59 yaş	1947	21	1566	35	325	928	13	869	10	36	1019	8	697	25	289
60 - 64 yaş	2271	14	1685	30	542	1042	4	936	8	94	1229	10	749	22	448
65 - 69 yaş	1561	16	1018	18	509	692	5	601		86	869	11	417	18	423
70 - 74 yaş	1095	4	595	20	476	481	3	373	6	99	614	1	222	14	377
75 - 79 yaş	439	2	185	4	248	141		103	2	36	298	2	82	2	212
80 - 84 yaş	196	3	59		134	66		42		24	130	3	17		110
85 - 89 yaş	110	1	29		80	25		12		13	85	1	17		67
90 -94 yaş	35		8		27	12		5		7	23		3		20
95 - 99 yaş	22		4	1	17	5		3		2	17		1	1	15
100 yaş və yuxarı	6		2		4	3		1		2	3		1		2
Nikah yaşında olan əhalinin orta yaşı	37	22	40	40	60	36	21	42	42	63	37	22	38	40	59

21-ci cədvəlin davamı

DAİMİ ƏHALİNİN YAŞ, CİNS VƏ NİKAH VƏZİYYƏTİNƏ GÖRƏ TƏRKİBİ

Yaşı	Hər iki cins	o cümlədən : nikahda olmayıb	nikahdadır	boşanıb (ayrılıb)	duldur	kişilər	o cümlədən : nikahda olmayıb	nikahdadır	boşanıb (ayrılıb)	duldur	qadınlar	o cümlədən : nikahda olmayıb	nikahdadır	boşanıb (ayrılıb)	duldur
A	1	2	3	4	5	6	7	8	9	10	11	12	13	14	15
Nərimanov rayonu															
16 və yuxarı yaşlı əhali - cəmi	104075	26325	66517	3059	8174	48585	14345	32213	746	1281	55490	11980	34304	2313	6893
16 - 19 yaş	10171	9604	560	4	3	5221	5113	105	3		4950	4491	455	1	3
20 - 24 yaş	11886	8571	3225	68	22	5700	4986	706	5	3	6186	3585	2519	63	19
25 - 29 yaş	11458	4031	7093	256	78	5029	2441	2542	39	7	6429	1590	4551	217	71
30 - 34 yaş	12898	1697	10625	369	207	5709	899	4706	79	25	7189	798	5919	290	182
35 - 39 yaş	14952	1100	12933	580	339	7278	466	6649	123	40	7674	634	6284	457	299
40 - 44 yaş	11560	586	9949	535	490	5660	191	5247	145	77	5900	395	4702	390	413
45 - 49 yaş	7900	310	6650	403	537	3867	121	3579	111	56	4033	189	3071	292	481
50 - 54 yaş	5247	139	4175	294	639	2421	46	2199	77	99	2826	93	1976	217	540
55 - 59 yaş	4438	98	3440	209	691	2121	34	1927	53	107	2317	64	1513	156	584
60 - 64 yaş	5260	73	3740	181	1266	2409	19	2124	58	208	2851	54	1616	123	1058
65 - 69 yaş	3428	53	2141	80	1154	1496	15	1250	28	203	1932	38	891	52	951
70 - 74 yaş	2572	34	1240	50	1248	983	6	724	18	235	1589	28	516	32	1013
75 - 79 yaş	1235	17	479	14	725	390	5	283	2	100	845	12	196	12	625
80 - 84 yaş	579	8	160	9	402	160	2	98	3	57	419	6	62	6	345
85 - 89 yaş	347	3	88	6	250	105	1	59	2	43	242	2	29	4	207
90 -94 yaş	94	1	15	1	77	25		12		13	69	1	3	1	64
95 - 99 yaş	42		4		38	11		3		8	31		1		30
100 yaş və yuxarı	8				8						8				8
Nikah yaşında olan əhalinin orta yaşı	39	24	41	43	62	38	23	43	46	63	39	24	40	43	62

21-ci cədvəlin davamı

DAİMİ ƏHALİNİN YAŞ, CİNS VƏ NİKAH VƏZİYYƏTİNƏ GÖRƏ TƏRKİBİ

Yaşı	Hər iki cins	o cümlədən : nikahda olmayıb	nikahdadır	boşanıb (ayrılıb)	duldur	kişilər	o cümlədən : nikahda olmayıb	nikahdadır	boşanıb (ayrılıb)	duldur	qadınlar	o cümlədən : nikahda olmayıb	nikahdadır	boşanıb (ayrılıb)	duldur
A	1	2	3	4	5	6	7	8	9	10	11	12	13	14	15
Nəsimi rayonu															
16 və yuxarı yaşlı əhali - cəmi	139730	39213	83942	5186	11389	65480	21944	40421	1294	1821	74250	17269	43521	3892	9568
16 - 19 yaş	14425	13707	694	18	6	7641	7437	200	4		6784	6270	494	14	6
20 - 24 yaş	17663	13514	3962	145	42	8987	8014	954	14	5	8676	5500	3008	131	37
25 - 29 yaş	15813	6152	9067	465	129	7047	3633	3311	87	16	8766	2519	5756	378	113
30 - 34 yaş	16173	2504	12670	698	301	7425	1414	5812	157	42	8748	1090	6858	541	259
35 - 39 yaş	17673	1478	14791	962	442	8459	720	7433	250	56	9214	758	7358	712	386
40 - 44 yaş	14306	728	12123	871	584	6824	329	6194	218	83	7482	399	5929	653	501
45 - 49 yaş	10516	426	8655	681	754	4979	177	4540	162	100	5537	249	4115	519	654
50 - 54 yaş	7046	231	5559	456	800	3230	86	2877	136	131	3816	145	2682	320	669
55 - 59 yaş	6405	152	4834	327	1092	2919	49	2595	90	185	3486	103	2239	237	907
60 - 64 yaş	7309	123	5135	281	1770	3213	42	2791	86	294	4096	81	2344	195	1476
65 - 69 yaş	5306	84	3379	163	1680	2334	26	1937	52	319	2972	58	1442	111	1361
70 - 74 yaş	3681	60	1861	66	1694	1367	9	1072	25	261	2314	51	789	41	1433
75 - 79 yaş	1858	32	777	30	1019	634	4	438	8	184	1224	28	339	22	835
80 - 84 yaş	882	14	260	12	596	240	3	157	4	76	642	11	103	8	520
85 - 89 yaş	507	7	134	9	357	135	1	84	1	49	372	6	50	8	308
90 -94 yaş	121	1	31	2	87	29		18		11	92	1	13	2	76
95 - 99 yaş	40		8		32	15		7		8	25		1		24
100 yaş və yuxarı	6		2		4	2		1		1	4		1		3
Nikah yaşında olan əhalinin orta yaşı	39	24	42	43	62	38	23	44	45	63	40	24	41	42	62

21-ci cədvəlin davamı

DAİMİ ƏHALİNİN YAŞ, CİNS VƏ NİKAH VƏZİYYƏTİNƏ GÖRƏ TƏRKİBİ

Yaşı	Hər iki cins	o cümlədən : nikahda olmayıb	nikahdadır	boşanıb (ayrılıb)	duldur	kişilər	o cümlədən : nikahda olmayıb	nikahdadır	boşanıb (ayrılıb)	duldur	qadınlar	o cümlədən : nikahda olmayıb	nikahdadır	boşanıb (ayrılıb)	duldur
A	1	2	3	4	5	6	7	8	9	10	11	12	13	14	15
Nizami rayonu															
16 və yuxarı yaşlı əhali - cəmi	111907	27090	71718	4139	8960	51641	14181	35156	957	1347	60266	12909	36562	3182	7613
16 - 19 yaş	10375	9784	580	8	3	5009	4899	107	3		5366	4885	473	5	3
20 - 24 yaş	11859	8317	3416	88	38	5302	4554	730	7	11	6557	3763	2686	81	27
25 - 29 yaş	12436	4245	7773	323	95	5360	2490	2801	57	12	7076	1755	4972	266	83
30 - 34 yaş	14889	2124	11952	563	250	6896	1194	5536	138	28	7993	930	6416	425	222
35 - 39 yaş	16534	1287	14119	769	359	8149	584	7356	174	35	8385	703	6763	595	324
40 - 44 yaş	12253	573	10407	796	477	6059	214	5609	193	43	6194	359	4798	603	434
45 - 49 yaş	8343	331	6871	555	586	4022	122	3699	123	78	4321	209	3172	432	508
50 - 54 yaş	4996	139	3893	332	632	2239	46	2032	89	72	2757	93	1861	243	560
55 - 59 yaş	5285	101	4001	285	898	2360	33	2133	68	126	2925	68	1868	217	772
60 - 64 yaş	6241	83	4320	212	1626	2838	21	2496	53	268	3403	62	1824	159	1358
65 - 69 yaş	3887	44	2381	113	1349	1734	14	1431	35	254	2153	30	950	78	1095
70 - 74 yaş	2779	39	1370	65	1305	1115	6	846	15	248	1664	33	524	50	1057
75 - 79 yaş	1087	9	422	19	637	330	1	243	2	84	757	8	179	17	553
80 - 84 yaş	529	6	123	4	396	129		74		55	400	6	49	4	341
85 - 89 yaş	293	7	62	7	217	73	2	45		26	220	5	17	7	191
90 -94 yaş	77		16		61	15		10		5	62		6		56
95 - 99 yaş	39	1	12		26	11	1	8		2	28		4		24
100 yaş və yuxarı	5				5						5				5
Nikah yaşında olan əhalinin orta yaşı	39	24	41	43	61	38	23	43	44	63	39	24	40	43	61

21-ci cədvəlin davamı

DAİMİ ƏHALİNİN YAŞ, CİNS VƏ NİKAH VƏZİYYƏTİNƏ GÖRƏ TƏRKİBİ

Yaşı	Hər iki cins	o cümlədən : nikahda olmayıb	nikahdadır	boşanıb (ayrılıb)	duldur	kişilər	o cümlədən : nikahda olmayıb	nikahdadır	boşanıb (ayrılıb)	duldur	qadınlar	o cümlədən : nikahda olmayıb	nikahdadır	boşanıb (ayrılıb)	duldur
A	1	2	3	4	5	6	7	8	9	10	11	12	13	14	15
Səbayel rayonu															
16 və yuxarı yaşlı əhali - cəmi	54605	13852	32816	2322	5615	25239	7644	16037	588	970	29366	6208	16779	1734	4645
16 - 19 yaş	4786	4548	230	4	4	2345	2308	36	1		2441	2240	194	3	4
20 - 24 yaş	5541	4049	1434	43	15	2501	2193	303	2	3	3040	1856	1131	41	12
25 - 29 yaş	5881	2435	3238	160	48	2712	1555	1124	26	7	3169	880	2114	134	41
30 - 34 yaş	6506	1208	4913	267	118	3247	831	2354	47	15	3259	377	2559	220	103
35 - 39 yaş	6941	662	5692	406	181	3345	370	2846	106	23	3596	292	2846	300	158
40 - 44 yaş	5795	325	4815	380	275	2816	157	2509	107	43	2979	168	2306	273	232
45 - 49 yaş	4534	237	3575	356	366	2150	93	1881	107	69	2384	144	1694	249	297
50 - 54 yaş	3310	135	2541	226	408	1555	54	1373	55	73	1755	81	1168	171	335
55 - 59 yaş	2739	81	1968	184	506	1249	32	1068	50	99	1490	49	900	134	407
60 - 64 yaş	2927	79	1925	142	781	1293	24	1072	38	159	1634	55	853	104	622
65 - 69 yaş	2094	42	1202	68	782	877	17	708	26	126	1217	25	494	42	656
70 - 74 yaş	1755	31	785	50	889	644	7	466	17	154	1111	24	319	33	735
75 - 79 yaş	937	12	323	27	575	273	2	181	5	85	664	10	142	22	490
80 - 84 yaş	489	3	109	3	374	121		68		53	368	3	41	3	321
85 - 89 yaş	273	3	44	6	220	67		31	1	35	206	3	13	5	185
90 -94 yaş	75	2	13		60	35	1	12		22	40	1	1		38
95 - 99 yaş	22		9		13	9		5		4	13		4		9
100 yaş və yuxarı															
Nikah yaşında olan əhalinin orta yaşı	40	25	43	45	64	39	25	45	46	64	41	25	41	44	63

21-ci cədvəlin davamı

DAİMİ ƏHALİNİN YAŞ, CİNS VƏ NİKAH VƏZİYYƏTİNƏ GÖRƏ TƏRKİBİ

Yaşı	Hər iki cins	o cümlədən : nikahda olmayıb	nikahdadır	boşanıb (ayrılıb)	duldur	kişilər	o cümlədən : nikahda olmayıb	nikahdadır	boşanıb (ayrılıb)	duldur	qadınlar	o cümlədən : nikahda olmayıb	nikahdadır	boşanıb (ayrılıb)	duldur
A	1	2	3	4	5	6	7	8	9	10	11	12	13	14	15
Sabunçu rayonu															
16 və yuxarı yaşlı əhali - cəmi	132657	36595	82733	3091	10238	63280	20112	39924	980	2264	69377	16483	42809	2111	7974
16 - 19 yaş	13484	12916	550	14	4	6826	6668	152	4	2	6658	6248	398	10	2
20 - 24 yaş	14547	11059	3370	82	36	6801	6096	687	14	4	7746	4963	2683	68	32
25 - 29 yaş	14778	6212	8150	282	134	6760	3852	2833	57	18	8018	2360	5317	225	116
30 - 34 yaş	16767	3058	13032	428	249	7838	1855	5817	125	41	8929	1203	7215	303	208
35 - 39 yaş	18296	1709	15560	601	426	8824	913	7654	181	76	9472	796	7906	420	350
40 - 44 yaş	14372	657	12582	574	559	7224	304	6603	202	115	7148	353	5979	372	444
45 - 49 yaş	10484	436	8994	415	639	5184	217	4692	158	117	5300	219	4302	257	522
50 - 54 yaş	6132	178	5024	244	686	3031	78	2737	87	129	3101	100	2287	157	557
55 - 59 yaş	5811	123	4594	177	917	2826	48	2503	57	218	2985	75	2091	120	699
60 - 64 yaş	6688	89	4868	125	1606	3238	32	2726	44	436	3450	57	2142	81	1170
65 - 69 yaş	5013	60	3265	71	1617	2380	29	1905	27	419	2633	31	1360	44	1198
70 - 74 yaş	3464	54	1812	42	1556	1484	14	1074	12	384	1980	40	738	30	1172
75 - 79 yaş	1473	23	590	21	839	507	2	339	9	157	966	21	251	12	682
80 - 84 yaş	722	12	181	6	523	183	2	110		71	539	10	71	6	452
85 - 89 yaş	431	7	115	8	301	116	2	63	3	48	315	5	52	5	253
90 -94 yaş	135	2	29	1	103	37		16		21	98	2	13	1	82
95 - 99 yaş	52		15		37	19		12		7	33		3		30
100 yaş və yuxarı	8		2		6	2		1		1	6		1		5
Nikah yaşında olan əhalinin orta yaşı	39	24	42	42	62	38	24	44	44	63	39	24	40	42	62

21-ci cədvəlin davamı

DAİMİ ƏHALİNİN YAŞ, CİNS VƏ NİKAH VƏZİYYƏTİNƏ GÖRƏ TƏRKİBİ

Yaşı	Hər iki cins	o cümlədən : nikahda olmayıb	nikahdadır	boşanıb (ayrılıb)	duldur	kişilər	o cümlədən : nikahda olmayıb	nikahdadır	boşanıb (ayrılıb)	duldur	qadınlar	o cümlədən : nikahda olmayıb	nikahdadır	boşanıb (ayrılıb)	duldur
A	1	2	3	4	5	6	7	8	9	10	11	12	13	14	15
Suraxanı rayonu															
16 və yuxarı yaşlı əhali - cəmi	112865	29077	74415	2271	7102	52934	15419	35840	579	1096	59931	13658	38575	1692	6006
16 - 19 yaş	13011	12313	685	10	3	6357	6169	183	4	1	6654	6144	502	6	2
20 - 24 yaş	12238	8846	3286	78	28	5727	4946	768	10	3	6511	3900	2518	68	25
25 - 29 yaş	10923	3946	6678	199	100	4728	2315	2361	43	9	6195	1631	4317	156	91
30 - 34 yaş	13320	1634	11098	338	250	5749	934	4700	89	26	7571	700	6398	249	224
35 - 39 yaş	17778	1007	15872	464	435	8274	514	7597	105	58	9504	493	8275	359	377
40 - 44 yaş	15004	612	13472	411	509	7643	268	7176	125	74	7361	344	6296	286	435
45 - 49 yaş	9318	341	8111	326	540	4818	145	4521	86	66	4500	196	3590	240	474
50 - 54 yaş	4902	133	4165	161	443	2489	41	2343	35	70	2413	92	1822	126	373
55 - 59 yaş	4077	85	3270	94	628	2003	40	1834	24	105	2074	45	1436	70	523
60 - 64 yaş	4778	65	3555	92	1066	2194	20	1966	30	178	2584	45	1589	62	888
65 - 69 yaş	3320	45	2243	43	989	1482	19	1279	17	167	1838	26	964	26	822
70 - 74 yaş	2368	22	1304	36	1006	963	2	765	9	187	1405	20	539	27	819
75 - 79 yaş	971	13	419	14	525	287	3	213	2	69	684	10	206	12	456
80 - 84 yaş	459	7	139	2	311	113	1	67		45	346	6	72	2	266
85 - 89 yaş	270	6	76	2	186	69	2	44		23	201	4	32	2	163
90 -94 yaş	81	1	26	1	53	22		13		9	59	1	13	1	44
95 - 99 yaş	41	1	16		24	16		10		6	25	1	6		18
100 yaş və yuxarı	6				6						6				6
Nikah yaşında olan əhalinin orta yaşı	38	23	41	41	60	38	23	43	42	61	38	23	40	41	60

21-ci cədvəlin davamı

DAİMİ ƏHALİNİN YAŞ, CİNS VƏ NİKAH VƏZİYYƏTİNƏ GÖRƏ TƏRKİBİ

Yaşı	Hər iki cins	o cümlədən : nikahda olmayıb	nikahdadır	boşanıb (ayrılıb)	duldur	kişilər	o cümlədən : nikahda olmayıb	nikahdadır	boşanıb (ayrılıb)	duldur	qadınlar	o cümlədən : nikahda olmayıb	nikahdadır	boşanıb (ayrılıb)	duldur
A	1	2	3	4	5	6	7	8	9	10	11	12	13	14	15
Yasamal rayonu															
16 və yuxarı yaşlı əhali - cəmi	159795	42902	100953	4372	11568	75691	23976	48493	1174	2048	84104	18926	52460	3198	9520
16 - 19 yaş	17540	16706	816	14	4	9286	9087	198		1	8254	7619	618	14	3
20 - 24 yaş	19583	14208	5238	105	32	9843	8376	1441	21	5	9740	5832	3797	84	27
25 - 29 yaş	17517	5991	11107	312	107	7891	3586	4243	52	10	9626	2405	6864	260	97
30 - 34 yaş	17697	2422	14409	610	256	8015	1339	6500	137	39	9682	1083	7909	473	217
35 - 39 yaş	20041	1508	17361	755	417	9589	757	8570	208	54	10452	751	8791	547	363
40 - 44 yaş	16820	792	14674	770	584	8226	369	7575	203	79	8594	423	7099	567	505
45 - 49 yaş	12794	456	11025	632	681	6137	189	5694	161	93	6657	267	5331	471	588
50 - 54 yaş	8651	255	7158	386	852	4176	106	3800	131	139	4475	149	3358	255	713
55 - 59 yaş	7254	184	5704	284	1082	3352	64	3020	89	179	3902	120	2684	195	903
60 - 64 yaş	8089	165	5882	237	1805	3638	48	3182	76	332	4451	117	2700	161	1473
65 - 69 yaş	5948	93	3866	143	1846	2619	26	2163	55	375	3329	67	1703	88	1471
70 - 74 yaş	4214	65	2249	75	1825	1712	15	1299	25	373	2502	50	950	50	1452
75 - 79 yaş	2096	37	949	30	1080	741	9	523	10	199	1355	28	426	20	881
80 - 84 yaş	931	9	334	11	577	280	1	192	2	85	651	8	142	9	492
85 - 89 yaş	429	7	126	5	291	130	1	69	3	57	299	6	57	2	234
90 -94 yaş	124	4	36	1	83	30	3	13		14	94	1	23	1	69
95 - 99 yaş	61		16	2	43	23		9	1	13	38		7	1	30
100 yaş və yuxarı	6		3		3	3		2		1	3		1		2
Nikah yaşında olan əhalinin orta yaşı	39	23	42	44	63	38	23	44	46	64	39	24	41	43	62

21-ci cədvəlin davamı

DAİMİ ƏHALİNİN YAŞ, CİNS VƏ NİKAH VƏZİYYƏTİNƏ GÖRƏ TƏRKİBİ

Yaşı	Hər iki cins	o cümlədən : nikahda olmayıb	nikahdadır	boşanıb (ayrılıb)	duldur	kişilər	o cümlədən : nikahda olmayıb	nikahdadır	boşanıb (ayrılıb)	duldur	qadınlar	o cümlədən : nikahda olmayıb	nikahdadır	boşanıb (ayrılıb)	duldur
A	1	2	3	4	5	6	7	8	9	10	11	12	13	14	15
Abşeron rayonu															
16 və yuxarı yaşlı əhali - cəmi	53961	13518	35997	829	3617	26044	7575	17730	207	532	27917	5943	18267	622	3085
16 - 19 yaş	6187	5633	541	9	4	3067	2957	108	2		3120	2676	433	7	4
20 - 24 yaş	6771	4360	2359	31	21	3213	2618	587	3	5	3558	1742	1772	28	16
25 - 29 yaş	6499	1917	4415	100	67	3082	1253	1807	15	7	3417	664	2608	85	60
30 - 34 yaş	7472	859	6323	161	129	3571	474	3046	37	14	3901	385	3277	124	115
35 - 39 yaş	7330	405	6576	159	190	3614	161	3388	46	19	3716	244	3188	113	171
40 - 44 yaş	5529	165	5023	129	212	2743	57	2637	36	13	2786	108	2386	93	199
45 - 49 yaş	3756	80	3310	91	275	1872	21	1798	26	27	1884	59	1512	65	248
50 - 54 yaş	2230	30	1900	46	254	1083	13	1028	16	26	1147	17	872	30	228
55 - 59 yaş	2203	16	1778	36	373	1078	3	1012	11	52	1125	13	766	25	321
60 - 64 yaş	2526	21	1903	33	569	1230	6	1127	7	90	1296	15	776	26	479
65 - 69 yaş	1656	18	1113	21	504	799	8	684	4	103	857	10	429	17	401
70 - 74 yaş	1050	5	536	10	499	466	2	356	4	104	584	3	180	6	395
75 - 79 yaş	385	5	134	2	244	121	1	91		29	264	4	43	2	215
80 - 84 yaş	180	1	48		131	52		30		22	128	1	18		109
85 - 89 yaş	116		23	1	92	27		18		9	89		5	1	83
90 -94 yaş	40	2	12		26	17	1	10		6	23	1	2		20
95 - 99 yaş	25	1	3		21	8		3		5	17	1			16
100 yaş və yuxarı	6				6	1				1	5				5
Nikah yaşında olan əhalinin orta yaşı	37	22	40	40	60	37	22	42	41	63	37	23	38	39	60

21-ci cədvəlin davamı

DAİMİ ƏHALİNİN YAŞ, CİNS VƏ NİKAH VƏZİYYƏTİNƏ GÖRƏ TƏRKİBİ

(şəhər əhalisi)

Yaşı	Hər iki cins	o cümlədən :				kişilər	o cümlədən :				qadınlar	o cümlədən :			
		nikahda olmayıb	nikahdadır	boşanıb (ayrılıb)	duldur		nikahda olmayıb	nikahdadır	boşanıb (ayrılıb)	duldur		nikahda olmayıb	nikahdadır	boşanıb (ayrılıb)	duldur
A	1	2	3	4	5	6	7	8	9	10	11	12	13	14	15
Abşeron rayonu															
16 və yuxarı yaşlı əhali - cəmi	39196	10080	25803	634	2679	18817	5617	12692	141	367	20379	4463	13111	493	2312
16 - 19 yaş	4569	4154	407	7	1	2259	2171	87	1		2310	1983	320	6	1
20 - 24 yaş	4966	3273	1660	20	13	2357	1951	402	2	2	2609	1322	1258	18	11
25 - 29 yaş	4807	1460	3229	69	49	2272	942	1317	8	5	2535	518	1912	61	44
30 - 34 yaş	5239	631	4387	129	92	2503	346	2123	24	10	2736	285	2264	105	82
35 - 39 yaş	5182	303	4624	120	135	2519	122	2351	35	11	2663	181	2273	85	124
40 - 44 yaş	4030	127	3647	96	160	1979	42	1904	23	10	2051	85	1743	73	150
45 - 49 yaş	2858	61	2512	73	212	1404	18	1352	17	17	1454	43	1160	56	195
50 - 54 yaş	1724	25	1452	36	211	825	11	782	11	21	899	14	670	25	190
55 - 59 yaş	1648	10	1330	30	278	827	2	780	9	36	821	8	550	21	242
60 - 64 yaş	1818	12	1344	28	434	908	3	826	7	72	910	9	518	21	362
65 - 69 yaş	1088	11	708	16	353	508	5	435	2	66	580	6	273	14	287
70 - 74 yaş	749	4	357	7	381	309	2	231	2	74	440	2	126	5	307
75 - 79 yaş	273	5	86	2	180	80	1	59		20	193	4	27	2	160
80 - 84 yaş	123	1	36		86	36		23		13	87	1	13		73
85 - 89 yaş	78		14	1	63	15		11		4	63		3	1	59
90 -94 yaş	26	2	8		16	11	1	7		3	15	1	1		13
95 - 99 yaş	17	1	2		14	5		2		3	12	1			11
100 yaş və yuxarı	1				1						1				1
Nikah yaşında olan əhalinin orta yaşı	37	22	40	40	60	37	22	42	42	63	37	23	38	40	59

21-ci cədvəlin davamı

DAİMİ ƏHALİNİN YAŞ, CİNS VƏ NİKAH VƏZİYYƏTİNƏ GÖRƏ TƏRKİBİ

(kənd əhalisi)

Yaşı	Hər iki cins	o cümlədən :				kişilər	o cümlədən :				qadınlar	o cümlədən :			
		nikahda olmayıb	nikahdadır	boşanıb (ayrılıb)	duldur		nikahda olmayıb	nikahdadır	boşanıb (ayrılıb)	duldur		nikahda olmayıb	nikahdadır	boşanıb (ayrılıb)	duldur
A	1	2	3	4	5	6	7	8	9	10	11	12	13	14	15
Abşeron rayonu															
16 və yuxarı yaşlı əhali - cəmi	14765	3438	10194	195	938	7227	1958	5038	66	165	7538	1480	5156	129	773
16 - 19 yaş	1618	1479	134	2	3	808	786	21	1		810	693	113	1	3
20 - 24 yaş	1805	1087	699	11	8	856	667	185	1	3	949	420	514	10	5
25 - 29 yaş	1692	457	1186	31	18	810	311	490	7	2	882	146	696	24	16
30 - 34 yaş	2233	228	1936	32	37	1068	128	923	13	4	1165	100	1013	19	33
35 - 39 yaş	2148	102	1952	39	55	1095	39	1037	11	8	1053	63	915	28	47
40 - 44 yaş	1499	38	1376	33	52	764	15	733	13	3	735	23	643	20	49
45 - 49 yaş	898	19	798	18	63	468	3	446	9	10	430	16	352	9	53
50 - 54 yaş	506	5	448	10	43	258	2	246	5	5	248	3	202	5	38
55 - 59 yaş	555	6	448	6	95	251	1	232	2	16	304	5	216	4	79
60 - 64 yaş	708	9	559	5	135	322	3	301		18	386	6	258	5	117
65 - 69 yaş	568	7	405	5	151	291	3	249	2	37	277	4	156	3	114
70 - 74 yaş	301	1	179	3	118	157		125	2	30	144	1	54	1	88
75 - 79 yaş	112		48		64	41		32		9	71		16		55
80 - 84 yaş	57		12		45	16		7		9	41		5		36
85 - 89 yaş	38		9		29	12		7		5	26		2		24
90 -94 yaş	14		4		10	6		3		3	8		1		7
95 - 99 yaş	8		1		7	3		1		2	5				5
100 yaş və yuxarı	5				5	1				1	4				4
Nikah yaşında olan əhalinin orta yaşı	37	22	40	39	61	37	22	42	40	64	37	22	38	38	60

21-ci cədvəlin davamı

DAİMİ ƏHALİNİN YAŞ, CİNS VƏ NİKAH VƏZİYYƏTİNƏ GÖRƏ TƏRKİBİ

Yaşı	Hər iki cins	o cümlədən :				kişilər	o cümlədən :				qadınlar	o cümlədən :			
		nikahda olmayıb	nikahdadır	boşanıb (ayrılıb)	duldur		nikahda olmayıb	nikahdadır	boşanıb (ayrılıb)	duldur		nikahda olmayıb	nikahdadır	boşanıb (ayrılıb)	duldur
A	1	2	3	4	5	6	7	8	9	10	11	12	13	14	15
Ağcabədi rayonu															
16 və yuxarı yaşlı əhali - cəmi	68625	19675	44164	519	4267	33445	10979	21904	92	470	35180	8696	22260	427	3797
16 - 19 yaş	8313	7713	595	4	1	4126	4052	73	1		4187	3661	522	3	1
20 - 24 yaş	9017	5977	2983	26	31	4559	3813	742	4		4458	2164	2241	22	31
25 - 29 yaş	8933	3209	5577	76	71	4425	2053	2350	11	11	4508	1156	3227	65	60
30 - 34 yaş	9538	1477	7837	108	116	4654	767	3852	27	8	4884	710	3985	81	108
35 - 39 yaş	9309	723	8298	105	183	4566	204	4317	23	22	4743	519	3981	82	161
40 - 44 yaş	6852	327	6217	85	223	3429	53	3352	9	15	3423	274	2865	76	208
45 - 49 yaş	4002	118	3594	29	261	1978	16	1942	2	18	2024	102	1652	27	243
50 - 54 yaş	2053	33	1789	16	215	1029	4	1004	5	16	1024	29	785	11	199
55 - 59 yaş	2450	38	2010	19	383	1160	5	1124	4	27	1290	33	886	15	356
60 - 64 yaş	3352	30	2589	25	708	1548	5	1444	2	97	1804	25	1145	23	611
65 - 69 yaş	2224	11	1520	13	680	1055	2	954	1	98	1169	9	566	12	582
70 - 74 yaş	1306	9	750	7	540	567	2	482	2	81	739	7	268	5	459
75 - 79 yaş	568	5	227	2	334	182	2	144	1	35	386	3	83	1	299
80 - 84 yaş	298	3	93	2	200	83	1	66		16	215	2	27	2	184
85 - 89 yaş	175	1	46	2	126	49		33		16	126	1	13	2	110
90 -94 yaş	95	1	21		73	19		13		6	76	1	8		67
95 - 99 yaş	97		14		83	12		9		3	85		5		80
100 yaş və yuxarı	43		4		39	4		3		1	39		1		38
Nikah yaşında olan əhalinin orta yaşı	37	23	40	39	63	36	22	42	38	64	37	24	38	39	63

21-ci cədvəlin davamı

DAİMİ ƏHALİNİN YAŞ, CİNS VƏ NİKAH VƏZİYYƏTİNƏ GÖRƏ TƏRKİBİ

(şəhər əhalisi)

Yaşı	Hər iki cins	o cümlədən :				kişilər	o cümlədən :				qadınlar	o cümlədən :			
		nikahda olmayıb	nikahdadır	boşanıb (ayrılıb)	duldur		nikahda olmayıb	nikahdadır	boşanıb (ayrılıb)	duldur		nikahda olmayıb	nikahdadır	boşanıb (ayrılıb)	duldur
A	1	2	3	4	5	6	7	8	9	10	11	12	13	14	15
Ağcabədi rayonu															
16 və yuxarı yaşlı əhali - cəmi	22115	6059	14268	209	1579	10728	3436	7064	36	192	11387	2623	7204	173	1387
16 - 19 yaş	2652	2505	145	2		1314	1303	11			1338	1202	134	2	
20 - 24 yaş	2758	1843	889	12	14	1386	1151	233	2		1372	692	656	10	14
25 - 29 yaş	2597	952	1588	29	28	1258	619	632	5	2	1339	333	956	24	26
30 - 34 yaş	2825	402	2336	46	41	1343	243	1091	8	1	1482	159	1245	38	40
35 - 39 yaş	2991	182	2710	41	58	1473	86	1371	7	9	1518	96	1339	34	49
40 - 44 yaş	2374	89	2161	35	89	1189	19	1158	6	6	1185	70	1003	29	83
45 - 49 yaş	1511	30	1361	12	108	755	6	742		7	756	24	619	12	101
50 - 54 yaş	810	14	691	7	98	408	2	395	3	8	402	12	296	4	90
55 - 59 yaş	921	15	732	7	167	450	1	431	3	15	471	14	301	4	152
60 - 64 yaş	1157	12	864	11	270	514	2	474		38	643	10	390	11	232
65 - 69 yaş	679	5	431	3	240	331	1	287		43	348	4	144	3	197
70 - 74 yaş	423	5	231	2	185	180	1	149	1	29	243	4	82	1	156
75 - 79 yaş	210	5	75	1	129	73	2	54	1	16	137	3	21		113
80 - 84 yaş	90		31	1	58	23		20		3	67		11	1	55
85 - 89 yaş	68		15		53	22		11		11	46		4		42
90 -94 yaş	21		2		19	5		1		4	16		1		15
95 - 99 yaş	16		3		13	1		1			15		2		13
100 yaş və yuxarı	12		3		9	3		3			9				9
Nikah yaşında olan əhalinin orta yaşı	37	23	41	39	62	37	22	43	40	65	38	23	39	38	61

21-ci cədvəlin davamı

DAİMİ ƏHALİNİN YAŞ, CİNS VƏ NİKAH VƏZİYYƏTİNƏ GÖRƏ TƏRKİBİ

(kənd əhalisi)

Yaşı	Hər iki cins	o cümlədən :				kişilər	o cümlədən :				qadınlar	o cümlədən :			
		nikahda olmayıb	nikahdadır	boşanıb (ayrılıb)	duldur		nikahda olmayıb	nikahdadır	boşanıb (ayrılıb)	duldur		nikahda olmayıb	nikahdadır	boşanıb (ayrılıb)	duldur
A	1	2	3	4	5	6	7	8	9	10	11	12	13	14	15
Ağcabədi rayonu															
16 və yuxarı yaşlı əhali - cəmi	46510	13616	29896	310	2688	22717	7543	14840	56	278	23793	6073	15056	254	2410
16 - 19 yaş	5661	5208	450	2	1	2812	2749	62	1		2849	2459	388	1	1
20 - 24 yaş	6259	4134	2094	14	17	3173	2662	509	2		3086	1472	1585	12	17
25 - 29 yaş	6336	2257	3989	47	43	3167	1434	1718	6	9	3169	823	2271	41	34
30 - 34 yaş	6713	1075	5501	62	75	3311	524	2761	19	7	3402	551	2740	43	68
35 - 39 yaş	6318	541	5588	64	125	3093	118	2946	16	13	3225	423	2642	48	112
40 - 44 yaş	4478	238	4056	50	134	2240	34	2194	3	9	2238	204	1862	47	125
45 - 49 yaş	2491	88	2233	17	153	1223	10	1200	2	11	1268	78	1033	15	142
50 - 54 yaş	1243	19	1098	9	117	621	2	609	2	8	622	17	489	7	109
55 - 59 yaş	1529	23	1278	12	216	710	4	693	1	12	819	19	585	11	204
60 - 64 yaş	2195	18	1725	14	438	1034	3	970	2	59	1161	15	755	12	379
65 - 69 yaş	1545	6	1089	10	440	724	1	667	1	55	821	5	422	9	385
70 - 74 yaş	883	4	519	5	355	387	1	333	1	52	496	3	186	4	303
75 - 79 yaş	358		152	1	205	109		90		19	249		62	1	186
80 - 84 yaş	208	3	62	1	142	60	1	46		13	148	2	16	1	129
85 - 89 yaş	107	1	31	2	73	27		22		5	80	1	9	2	68
90 -94 yaş	74	1	19		54	14		12		2	60	1	7		52
95 - 99 yaş	81		11		70	11		8		3	70		3		67
100 yaş və yuxarı	31		1		30	1				1	30		1		29
Nikah yaşında olan əhalinin orta yaşı	36	23	40	40	63	35	22	42	37	63	37	24	38	40	64

21-ci cədvəlin davamı

DAİMİ ƏHALİNİN YAŞ, CİNS VƏ NİKAH VƏZİYYƏTİNƏ GÖRƏ TƏRKİBİ

Yaşı	Hər iki cins	o cümlədən :				kişilər	o cümlədən :				qadınlar	o cümlədən :			
		nikahda olmayıb	nikahdadır	boşanıb (ayrılıb)	duldur		nikahda olmayıb	nikahdadır	boşanıb (ayrılıb)	duldur		nikahda olmayıb	nikahdadır	boşanıb (ayrılıb)	duldur
A	1	2	3	4	5	6	7	8	9	10	11	12	13	14	15
Ağdam rayonu															
16 və yuxarı yaşlı əhali - cəmi	101202	28311	63743	1073	8075	46975	14416	31299	209	1051	54227	13895	32444	864	7024
16 - 19 yaş	11887	11060	809	9	9	5953	5814	132	5	2	5934	5246	677	4	7
20 - 24 yaş	11868	8296	3441	74	57	5480	4621	840	12	7	6388	3675	2601	62	50
25 - 29 yaş	12065	4581	7174	139	171	5463	2497	2924	23	19	6602	2084	4250	116	152
30 - 34 yaş	13604	2259	10785	183	377	6107	943	5101	27	36	7497	1316	5684	156	341
35 - 39 yaş	13603	1140	11732	226	505	6467	336	6044	38	49	7136	804	5688	188	456
40 - 44 yaş	10240	504	9066	163	507	4795	104	4625	24	42	5445	400	4441	139	465
45 - 49 yaş	6091	193	5342	91	465	2934	39	2834	22	39	3157	154	2508	69	426
50 - 54 yaş	3311	63	2819	43	386	1601	11	1542	17	31	1710	52	1277	26	355
55 - 59 yaş	3697	60	3079	38	520	1725	16	1629	17	63	1972	44	1450	21	457
60 - 64 yaş	5779	75	4369	58	1277	2620	18	2398	16	188	3159	57	1971	42	1089
65 - 69 yaş	4293	41	2963	26	1263	2024	9	1806	2	207	2269	32	1157	24	1056
70 - 74 yaş	2339	17	1368	12	942	1115	5	919	2	189	1224	12	449	10	753
75 - 79 yaş	978	10	407	7	554	324	1	257	3	63	654	9	150	4	491
80 - 84 yaş	495	3	170	2	320	144		103		41	351	3	67	2	279
85 - 89 yaş	450	4	140	2	304	133		95	1	37	317	4	45	1	267
90 -94 yaş	225	4	52		169	60	2	35		23	165	2	17		146
95 - 99 yaş	193		22		171	27		14		13	166		8		158
100 yaş və yuxarı	84	1	5		78	3		1		2	81	1	4		76
Nikah yaşında olan əhalinin orta yaşı	38	23	42	39	62	37	22	44	42	63	38	24	40	39	61

21-ci cədvəlin davamı

DAİMİ ƏHALİNİN YAŞ, CİNS VƏ NİKAH VƏZİYYƏTİNƏ GÖRƏ TƏRKİBİ

(şəhər əhalisi)

Yaşı	Hər iki cins	o cümlədən :				kişilər	o cümlədən :				qadınlar	o cümlədən :			
		nikahda olmayıb	nikahdadır	boşanıb (ayrılıb)	duldur		nikahda olmayıb	nikahdadır	boşanıb (ayrılıb)	duldur		nikahda olmayıb	nikahdadır	boşanıb (ayrılıb)	duldur
A	1	2	3	4	5	6	7	8	9	10	11	12	13	14	15
Ağdam rayonu															
16 və yuxarı yaşlı əhali - cəmi	24977	7024	15660	279	2014	11572	3621	7652	54	245	13405	3403	8008	225	1769
16 - 19 yaş	2935	2770	163	2		1468	1440	27	1		1467	1330	136	1	
20 - 24 yaş	2793	2059	710	13	11	1266	1117	146	2	1	1527	942	564	11	10
25 - 29 yaş	2886	1178	1640	33	35	1243	630	604	4	5	1643	548	1036	29	30
30 - 34 yaş	3346	561	2654	45	86	1514	283	1223	4	4	1832	278	1431	41	82
35 - 39 yaş	3449	249	3022	62	116	1655	103	1530	9	13	1794	146	1492	53	103
40 - 44 yaş	2637	109	2360	50	118	1307	31	1260	8	8	1330	78	1100	42	110
45 - 49 yaş	1568	37	1393	26	112	780	7	751	11	11	788	30	642	15	101
50 - 54 yaş	886	18	736	14	118	440	3	418	8	11	446	15	318	6	107
55 - 59 yaş	914	16	750	8	140	388	5	372	2	9	526	11	378	6	131
60 - 64 yaş	1303	12	953	15	323	577		534	4	39	726	12	419	11	284
65 - 69 yaş	1050	9	709	7	325	469	1	417		51	581	8	292	7	274
70 - 74 yaş	616	2	368	4	242	288	1	242	1	44	328	1	126	3	198
75 - 79 yaş	264	3	111		150	83		67		16	181	3	44		134
80 - 84 yaş	129		44		85	44		29		15	85		15		70
85 - 89 yaş	98		31		67	27		20		7	71		11		60
90 -94 yaş	45	1	11		33	17		9		8	28	1	2		25
95 - 99 yaş	42		3		39	5		2		3	37		1		36
100 yaş və yuxarı	16		2		14	1		1			15		1		14
Nikah yaşında olan əhalinin orta yaşı	38	23	42	40	62	38	22	44	43	64	39	24	40	39	61

21-ci cədvəlin davamı

DAİMİ ƏHALİNİN YAŞ, CİNS VƏ NİKAH VƏZİYYƏTİNƏ GÖRƏ TƏRKİBİ

(kənd əhalisi)

Yaşı	Hər iki cins	o cümlədən :				kişilər	o cümlədən :				qadınlar	o cümlədən :			
		nikahda olmayıb	nikahdadır	boşanıb (ayrılıb)	duldur		nikahda olmayıb	nikahdadır	boşanıb (ayrılıb)	duldur		nikahda olmayıb	nikahdadır	boşanıb (ayrılıb)	duldur
A	1	2	3	4	5	6	7	8	9	10	11	12	13	14	15
Ağdam rayonu															
16 və yuxarı yaşlı əhali - cəmi	76225	21287	48083	794	6061	35403	10795	23647	155	806	40822	10492	24436	639	5255
16 - 19 yaş	8952	8290	646	7	9	4485	4374	105	4	2	4467	3916	541	3	7
20 - 24 yaş	9075	6237	2731	61	46	4214	3504	694	10	6	4861	2733	2037	51	40
25 - 29 yaş	9179	3403	5534	106	136	4220	1867	2320	19	14	4959	1536	3214	87	122
30 - 34 yaş	10258	1698	8131	138	291	4593	660	3878	23	32	5665	1038	4253	115	259
35 - 39 yaş	10154	891	8710	164	389	4812	233	4514	29	36	5342	658	4196	135	353
40 - 44 yaş	7603	395	6706	113	389	3488	73	3365	16	34	4115	322	3341	97	355
45 - 49 yaş	4523	156	3949	65	353	2154	32	2083	11	28	2369	124	1866	54	325
50 - 54 yaş	2425	45	2083	29	268	1161	8	1124	9	20	1264	37	959	20	248
55 - 59 yaş	2783	44	2329	30	380	1337	11	1257	15	54	1446	33	1072	15	326
60 - 64 yaş	4476	63	3416	43	954	2043	18	1864	12	149	2433	45	1552	31	805
65 - 69 yaş	3243	32	2254	19	938	1555	8	1389	2	156	1688	24	865	17	782
70 - 74 yaş	1723	15	1000	8	700	827	4	677	1	145	896	11	323	7	555
75 - 79 yaş	714	7	296	7	404	241	1	190	3	47	473	6	106	4	357
80 - 84 yaş	366	3	126	2	235	100		74		26	266	3	52	2	209
85 - 89 yaş	352	4	109	2	237	106		75	1	30	246	4	34	1	207
90 -94 yaş	180	3	41		136	43	2	26		15	137	1	15		121
95 - 99 yaş	151		19		132	22		12		10	129		7		122
100 yaş və yuxarı	68	1	3		64	2				2	66	1	3		62
Nikah yaşında olan əhalinin orta yaşı	38	23	41	39	61	37	22	43	41	63	38	24	40	39	61

21-ci cədvəlin davamı

DAİMİ ƏHALİNİN YAŞ, CİNS VƏ NİKAH VƏZİYYƏTİNƏ GÖRƏ TƏRKİBİ

Yaşı	Hər iki cins	o cümlədən : nikahda olmayıb	nikahdadır	boşanıb (ayrılıb)	duldur	kişilər	o cümlədən : nikahda olmayıb	nikahdadır	boşanıb (ayrılıb)	duldur	qadınlar	o cümlədən : nikahda olmayıb	nikahdadır	boşanıb (ayrılıb)	duldur
A	1	2	3	4	5	6	7	8	9	10	11	12	13	14	15
Ağdaş rayonu															
16 və yuxarı yaşlı əhali - cəmi	58496	14243	39145	486	4622	27614	7952	19067	96	499	30882	6291	20078	390	4123
16 - 19 yaş	6070	5470	590	9	1	2926	2851	71	4		3144	2619	519	5	1
20 - 24 yaş	7075	4374	2631	37	33	3347	2812	526	6	3	3728	1562	2105	31	30
25 - 29 yaş	7699	2283	5264	85	67	3698	1532	2146	12	8	4001	751	3118	73	59
30 - 34 yaş	8366	1096	7064	90	116	4128	507	3602	12	7	4238	589	3462	78	109
35 - 39 yaş	7789	584	6941	89	175	3705	149	3524	18	14	4084	435	3417	71	161
40 - 44 yaş	5583	242	5049	67	225	2718	55	2639	15	9	2865	187	2410	52	216
45 - 49 yaş	3546	76	3167	34	269	1701	20	1663	7	11	1845	56	1504	27	258
50 - 54 yaş	1755	19	1497	13	226	869	4	849	3	13	886	15	648	10	213
55 - 59 yaş	2086	12	1673	16	385	954	1	921	5	27	1132	11	752	11	358
60 - 64 yaş	3462	32	2517	23	890	1435	12	1328	6	89	2027	20	1189	17	801
65 - 69 yaş	2638	32	1740	12	854	1245	6	1104	5	130	1393	26	636	7	724
70 - 74 yaş	1315	14	687	4	610	554		463	2	89	761	14	224	2	521
75 - 79 yaş	607	6	232	3	366	230	2	165	1	62	377	4	67	2	304
80 - 84 yaş	205	2	45	2	156	49	1	33		15	156	1	12	2	141
85 - 89 yaş	133		28	1	104	38		21		17	95		7	1	87
90 -94 yaş	74		12		62	11		8		3	63		4		59
95 - 99 yaş	72	1	7	1	63	5		3		2	67	1	4	1	61
100 yaş və yuxarı	21		1		20	1		1			20				20
Nikah yaşında olan əhalinin orta yaşı	38	23	40	38	62	37	22	42	41	65	38	24	38	37	62

21-ci cədvəlin davamı

DAİMİ ƏHALİNİN YAŞ, CİNS VƏ NİKAH VƏZİYYƏTİNƏ GÖRƏ TƏRKİBİ

(şəhər əhalisi)

Yaşı	Hər iki cins	o cümlədən : nikahda olmayıb	nikahdadır	boşanıb (ayrılıb)	duldur	kişilər	o cümlədən : nikahda olmayıb	nikahdadır	boşanıb (ayrılıb)	duldur	qadınlar	o cümlədən : nikahda olmayıb	nikahdadır	boşanıb (ayrılıb)	duldur
A	1	2	3	4	5	6	7	8	9	10	11	12	13	14	15
Ağdaş rayonu															
16 və yuxarı yaşlı əhali - cəmi	17765	4449	11533	164	1619	8151	2377	5584	28	162	9614	2072	5949	136	1457
16 - 19 yaş	1944	1791	148	5		933	909	21	3		1011	882	127	2	
20 - 24 yaş	2127	1380	726	13	8	981	818	161	2		1146	562	565	11	8
25 - 29 yaş	1973	621	1321	14	17	939	408	526	3	2	1034	213	795	11	15
30 - 34 yaş	2185	318	1795	29	43	982	151	826	2	3	1203	167	969	27	40
35 - 39 yaş	2280	172	2003	34	71	1037	50	978	5	4	1243	122	1025	29	67
40 - 44 yaş	1876	91	1678	21	86	883	24	854	3	2	993	67	824	18	84
45 - 49 yaş	1396	27	1242	15	112	652	8	639	2	3	744	19	603	13	109
50 - 54 yaş	722	9	611	6	96	380	1	373	2	4	342	8	238	4	92
55 - 59 yaş	734	5	550	5	174	338		320	1	17	396	5	230	4	157
60 - 64 yaş	1029	14	708	14	293	436	4	396	3	33	593	10	312	11	260
65 - 69 yaş	745	12	460	3	270	324	3	285	1	35	421	9	175	2	235
70 - 74 yaş	423	5	194	2	222	168		134	1	33	255	5	60	1	189
75 - 79 yaş	213	2	72	1	138	69		52		17	144	2	20	1	121
80 - 84 yaş	72	2	16	2	52	17	1	12		4	55	1	4	2	48
85 - 89 yaş	30		5		25	7		3		4	23		2		21
90 -94 yaş	8		3		5	3		3			5				5
95 - 99 yaş	8		1		7	2		1		1	6				6
100 yaş və yuxarı															
Nikah yaşında olan əhalinin orta yaşı	38	23	41	40	61	38	22	44	40	65	39	24	39	40	61

21-ci cədvəlin davamı

DAİMİ ƏHALİNİN YAŞ, CİNS VƏ NİKAH VƏZİYYƏTİNƏ GÖRƏ TƏRKİBİ

(kənd əhalisi)

Yaşı	Hər iki cins	o cümlədən :				kişilər	o cümlədən :				qadınlar	o cümlədən :			
		nikahda olmayıb	nikahdadır	boşanıb (ayrılıb)	duldur		nikahda olmayıb	nikahdadır	boşanıb (ayrılıb)	duldur		nikahda olmayıb	nikahdadır	boşanıb (ayrılıb)	duldur
A	1	2	3	4	5	6	7	8	9	10	11	12	13	14	15
Ağdaş rayonu															
16 və yuxarı yaşlı əhali - cəmi	40731	9794	27612	322	3003	19463	5575	13483	68	337	21268	4219	14129	254	2666
16 - 19 yaş	4126	3679	442	4	1	1993	1942	50	1		2133	1737	392	3	1
20 - 24 yaş	4948	2994	1905	24	25	2366	1994	365	4	3	2582	1000	1540	20	22
25 - 29 yaş	5726	1662	3943	71	50	2759	1124	1620	9	6	2967	538	2323	62	44
30 - 34 yaş	6181	778	5269	61	73	3146	356	2776	10	4	3035	422	2493	51	69
35 - 39 yaş	5509	412	4938	55	104	2668	99	2546	13	10	2841	313	2392	42	94
40 - 44 yaş	3707	151	3371	46	139	1835	31	1785	12	7	1872	120	1586	34	132
45 - 49 yaş	2150	49	1925	19	157	1049	12	1024	5	8	1101	37	901	14	149
50 - 54 yaş	1033	10	886	7	130	489	3	476	1	9	544	7	410	6	121
55 - 59 yaş	1352	7	1123	11	211	616	1	601	4	10	736	6	522	7	201
60 - 64 yaş	2433	18	1809	9	597	999	8	932	3	56	1434	10	877	6	541
65 - 69 yaş	1893	20	1280	9	584	921	3	819	4	95	972	17	461	5	489
70 - 74 yaş	892	9	493	2	388	386		329	1	56	506	9	164	1	332
75 - 79 yaş	394	4	160	2	228	161	2	113	1	45	233	2	47	1	183
80 - 84 yaş	133		29		104	32		21		11	101		8		93
85 - 89 yaş	103		23	1	79	31		18		13	72		5	1	66
90 -94 yaş	66		9		57	8		5		3	58		4		54
95 - 99 yaş	64	1	6	1	56	3		2		1	61	1	4	1	55
100 yaş və yuxarı	21		1		20	1		1			20				20
Nikah yaşında olan əhalinin orta yaşı	38	23	40	37	63	37	22	42	41	66	38	24	38	36	63

21-ci cədvəlin davamı

DAİMİ ƏHALİNİN YAŞ, CİNS VƏ NİKAH VƏZİYYƏTİNƏ GÖRƏ TƏRKİBİ

Yaşı	Hər iki cins	o cümlədən :				kişilər	o cümlədən :				qadınlar	o cümlədən :			
		nikahda olmayıb	nikahdadır	boşanıb (ayrılıb)	duldur		nikahda olmayıb	nikahdadır	boşanıb (ayrılıb)	duldur		nikahda olmayıb	nikahdadır	boşanıb (ayrılıb)	duldur
A	1	2	3	4	5	6	7	8	9	10	11	12	13	14	15
Ağstafa rayonu															
16 və yuxarı yaşlı əhali - cəmi	48421	10939	32311	703	4468	22747	6335	15776	126	510	25674	4604	16535	577	3958
16 - 19 yaş	5330	4816	494	15	5	2681	2585	92	2	2	2649	2231	402	13	3
20 - 24 yaş	5672	3406	2159	79	28	2711	2184	518	7	2	2961	1222	1641	72	26
25 - 29 yaş	5272	1416	3691	112	53	2557	984	1551	18	4	2715	432	2140	94	49
30 - 34 yaş	6300	640	5425	128	107	2999	374	2586	28	11	3301	266	2839	100	96
35 - 39 yaş	6158	312	5538	126	182	2995	128	2832	16	19	3163	184	2706	110	163
40 - 44 yaş	4609	157	4143	89	220	2265	41	2180	25	19	2344	116	1963	64	201
45 - 49 yaş	2794	65	2481	50	198	1365	26	1310	12	17	1429	39	1171	38	181
50 - 54 yaş	1790	19	1518	27	226	835	3	809	8	15	955	16	709	19	211
55 - 59 yaş	2173	25	1767	23	358	953	2	914	5	32	1220	23	853	18	326
60 - 64 yaş	3030	34	2256	26	714	1320	5	1225	4	86	1710	29	1031	22	628
65 - 69 yaş	2348	26	1577	17	728	1038	1	945	1	91	1310	25	632	16	637
70 - 74 yaş	1601	16	870	9	706	679	2	564		113	922	14	306	9	593
75 - 79 yaş	583	5	230		348	187		145		42	396	5	85		306
80 - 84 yaş	296		81	2	213	70		50		20	226		31	2	193
85 - 89 yaş	237	1	47		189	57		35		22	180	1	12		167
90 -94 yaş	114		19		95	19		9		10	95		10		85
95 - 99 yaş	75	1	13		61	14		10		4	61	1	3		57
100 yaş və yuxarı	39		2		37	2		1		1	37		1		36
Nikah yaşında olan əhalinin orta yaşı	39	22	42	37	64	38	22	44	38	65	40	23	40	37	64

21-ci cədvəlin davamı

DAİMİ ƏHALİNİN YAŞ, CİNS VƏ NİKAH VƏZİYYƏTİNƏ GÖRƏ TƏRKİBİ

(şəhər əhalisi)

Yaşı	Hər iki cins	o cümlədən :				kişilər	o cümlədən :				qadınlar	o cümlədən :			
		nikahda olmayıb	nikahdadır	boşanıb (ayrılıb)	duldur		nikahda olmayıb	nikahdadır	boşanıb (ayrılıb)	duldur		nikahda olmayıb	nikahdadır	boşanıb (ayrılıb)	duldur
A	1	2	3	4	5	6	7	8	9	10	11	12	13	14	15
Ağstafa rayonu															
16 və yuxarı yaşlı əhali - cəmi	9357	2028	6185	174	970	4228	1092	3005	25	106	5129	936	3180	149	864
16 - 19 yaş	1003	906	90	5	2	490	472	16	1	1	513	434	74	4	1
20 - 24 yaş	1006	599	392	13	2	455	360	93	2		551	239	299	11	2
25 - 29 yaş	956	258	653	28	17	411	149	257	3	2	545	109	396	25	15
30 - 34 yaş	1233	135	1025	43	30	555	70	474	10	1	678	65	551	33	29
35 - 39 yaş	1241	64	1096	28	53	588	22	556	4	6	653	42	540	24	47
40 - 44 yaş	964	31	858	23	52	487	10	471	2	4	477	21	387	21	48
45 - 49 yaş	600	14	527	13	46	291	7	280	1	3	309	7	247	12	43
50 - 54 yaş	336	3	269	9	55	153		148	1	4	183	3	121	8	51
55 - 59 yaş	433	6	327	5	95	163	1	151	1	10	270	5	176	4	85
60 - 64 yaş	633	6	443	3	181	260	1	236		23	373	5	207	3	158
65 - 69 yaş	412	5	265	1	141	175		165		10	237	5	100	1	131
70 - 74 yaş	344	1	184	2	157	150		118		32	194	1	66	2	125
75 - 79 yaş	120		40		80	37		28		9	83		12		71
80 - 84 yaş	34		10	1	23	9		8		1	25		2	1	22
85 - 89 yaş	24		4		20	3		3			21		1		20
90 -94 yaş	6		1		5						6		1		5
95 - 99 yaş	10		1		9	1		1			9				9
100 yaş və yuxarı	2				2						2				2
Nikah yaşında olan əhalinin orta yaşı	39	22	42	36	61	39	22	44	34	62	40	23	40	37	61

21-ci cədvəlin davamı

DAİMİ ƏHALİNİN YAŞ, CİNS VƏ NİKAH VƏZİYYƏTİNƏ GÖRƏ TƏRKİBİ

(kənd əhalisi)

Yaşı	Hər iki cins	o cümlədən :				kişilər	o cümlədən :				qadınlar	o cümlədən :			
		nikahda olmayıb	nikahdadır	boşanıb (ayrılıb)	duldur		nikahda olmayıb	nikahdadır	boşanıb (ayrılıb)	duldur		nikahda olmayıb	nikahdadır	boşanıb (ayrılıb)	duldur
A	1	2	3	4	5	6	7	8	9	10	11	12	13	14	15
Ağstafa rayonu															
16 və yuxarı yaşlı əhali - cəmi	39064	8911	26126	529	3498	18519	5243	12771	101	404	20545	3668	13355	428	3094
16 - 19 yaş	4327	3910	404	10	3	2191	2113	76	1	1	2136	1797	328	9	2
20 - 24 yaş	4666	2807	1767	66	26	2256	1824	425	5	2	2410	983	1342	61	24
25 - 29 yaş	4316	1158	3038	84	36	2146	835	1294	15	2	2170	323	1744	69	34
30 - 34 yaş	5067	505	4400	85	77	2444	304	2112	18	10	2623	201	2288	67	67
35 - 39 yaş	4917	248	4442	98	129	2407	106	2276	12	13	2510	142	2166	86	116
40 - 44 yaş	3645	126	3285	66	168	1778	31	1709	23	15	1867	95	1576	43	153
45 - 49 yaş	2194	51	1954	37	152	1074	19	1030	11	14	1120	32	924	26	138
50 - 54 yaş	1454	16	1249	18	171	682	3	661	7	11	772	13	588	11	160
55 - 59 yaş	1740	19	1440	18	263	790	1	763	4	22	950	18	677	14	241
60 - 64 yaş	2397	28	1813	23	533	1060	4	989	4	63	1337	24	824	19	470
65 - 69 yaş	1936	21	1312	16	587	863	1	780	1	81	1073	20	532	15	506
70 - 74 yaş	1257	15	686	7	549	529	2	446		81	728	13	240	7	468
75 - 79 yaş	463	5	190		268	150		117		33	313	5	73		235
80 - 84 yaş	262		71	1	190	61		42		19	201		29	1	171
85 - 89 yaş	213	1	43		169	54		32		22	159	1	11		147
90 -94 yaş	108		18		90	19		9		10	89		9		80
95 - 99 yaş	65	1	12		52	13		9		4	52	1	3		48
100 yaş və yuxarı	37		2		35	2		1		1	35		1		34
Nikah yaşında olan əhalinin orta yaşı	39	22	42	37	65	38	22	44	39	66	40	23	40	37	65

21-ci cədvəlin davamı

DAİMİ ƏHALİNİN YAŞ, CİNS VƏ NİKAH VƏZİYYƏTİNƏ GÖRƏ TƏRKİBİ

Yaşı	Hər iki cins	o cümlədən :				kişilər	o cümlədən :				qadınlar	o cümlədən :			
		nikahda olmayıb	nikahdadır	boşanıb (ayrılıb)	duldur		nikahda olmayıb	nikahdadır	boşanıb (ayrılıb)	duldur		nikahda olmayıb	nikahdadır	boşanıb (ayrılıb)	duldur
A	1	2	3	4	5	6	7	8	9	10	11	12	13	14	15
Ağsu rayonu															
16 və yuxarı yaşlı əhali - cəmi	40021	10679	26220	210	2912	18849	5722	12787	28	312	21172	4957	13433	182	2600
16 - 19 yaş	4418	4009	407	1	1	2173	2123	49	1		2245	1886	358		1
20 - 24 yaş	5006	3189	1798	10	9	2474	2063	407	2	2	2532	1126	1391	8	7
25 - 29 yaş	5185	1773	3352	28	32	2550	1068	1477	3	2	2635	705	1875	25	30
30 - 34 yaş	5406	789	4511	38	68	2596	305	2274	8	9	2810	484	2237	30	59
35 - 39 yaş	5230	531	4554	40	105	2437	111	2310	7	9	2793	420	2244	33	96
40 - 44 yaş	3813	243	3411	39	120	1832	25	1797	4	6	1981	218	1614	35	114
45 - 49 yaş	2171	67	1978	15	111	1027	9	1012		6	1144	58	966	15	105
50 - 54 yaş	1242	25	1077	4	136	582	7	568		7	660	18	509	4	129
55 - 59 yaş	1249	13	1040	11	185	546		535		11	703	13	505	11	174
60 - 64 yaş	2312	11	1807	13	481	1016	3	968	2	43	1296	8	839	11	438
65 - 69 yaş	1803	14	1303	4	482	887	3	805		79	916	11	498	4	403
70 - 74 yaş	1085	10	622	5	448	416	3	352		61	669	7	270	5	387
75 - 79 yaş	566	2	238	2	324	207		163	1	43	359	2	75	1	281
80 - 84 yaş	201	1	55		145	43	1	26		16	158		29		129
85 - 89 yaş	175	1	38		136	34	1	25		8	141		13		128
90 -94 yaş	82	1	17		64	17		13		4	65	1	4		60
95 - 99 yaş	63		10		53	10		5		5	53		5		48
100 yaş və yuxarı	14		2		12	2		1		1	12		1		11
Nikah yaşında olan əhalinin orta yaşı	38	23	41	40	65	37	22	43	37	67	39	25	39	41	65

21-ci cədvəlin davamı

DAİMİ ƏHALİNİN YAŞ, CİNS VƏ NİKAH VƏZİYYƏTİNƏ GÖRƏ TƏRKİBİ

(şəhər əhalisi)

Yaşı	Hər iki cins	o cümlədən :				kişilər	o cümlədən :				qadınlar	o cümlədən :			
		nikahda olmayıb	nikahdadır	boşanıb (ayrılıb)	duldur		nikahda olmayıb	nikahdadır	boşanıb (ayrılıb)	duldur		nikahda olmayıb	nikahdadır	boşanıb (ayrılıb)	duldur
A	1	2	3	4	5	6	7	8	9	10	11	12	13	14	15
Ağsu rayonu															
16 və yuxarı yaşlı əhali - cəmi	10472	2587	7020	81	784	4977	1416	3466	16	79	5495	1171	3554	65	705
16 - 19 yaş	1182	1074	107	1		564	549	14	1		618	525	93		
20 - 24 yaş	1182	755	422	2	3	576	484	92			606	271	330	2	3
25 - 29 yaş	1151	397	736	8	10	554	241	312	1		597	156	424	7	10
30 - 34 yaş	1395	177	1187	12	19	662	96	562	3	1	733	81	625	9	18
35 - 39 yaş	1569	105	1402	19	43	749	34	707	5	3	820	71	695	14	40
40 - 44 yaş	1226	41	1115	23	47	633	5	622	4	2	593	36	493	19	45
45 - 49 yaş	717	19	651	5	42	350	2	346		2	367	17	305	5	40
50 - 54 yaş	361	6	306	2	47	177	2	170		5	184	4	136	2	42
55 - 59 yaş	287	4	236	4	43	141		139		2	146	4	97	4	41
60 - 64 yaş	578	1	431	3	143	244		234	1	9	334	1	197	2	134
65 - 69 yaş	377	3	247	1	126	173	1	155		17	204	2	92	1	109
70 - 74 yaş	235	3	112		120	79	1	65		13	156	2	47		107
75 - 79 yaş	116		47	1	68	52		37	1	14	64		10		54
80 - 84 yaş	38	1	11		26	12	1	4		7	26		7		19
85 - 89 yaş	34		6		28	6		4		2	28		2		26
90 -94 yaş	15	1	3		11	4		3		1	11	1			10
95 - 99 yaş	7		1		6						7		1		6
100 yaş və yuxarı	2				2	1				1	1				1
Nikah yaşında olan əhalinin orta yaşı	38	23	40	40	62	37	22	42	40	67	38	23	39	40	62

21-ci cədvəlin davamı

DAİMİ ƏHALİNİN YAŞ, CİNS VƏ NİKAH VƏZİYYƏTİNƏ GÖRƏ TƏRKİBİ

(kənd əhalisi)

Yaşı	Hər iki cins	o cümlədən :				kişilər	o cümlədən :				qadınlar	o cümlədən :			
		nikahda olmayıb	nikahdadır	boşanıb (ayrılıb)	duldur		nikahda olmayıb	nikahdadır	boşanıb (ayrılıb)	duldur		nikahda olmayıb	nikahdadır	boşanıb (ayrılıb)	duldur
A	1	2	3	4	5	6	7	8	9	10	11	12	13	14	15
Ağsu rayonu															
16 və yuxarı yaşlı əhali - cəmi	29549	8092	19200	129	2128	13872	4306	9321	12	233	15677	3786	9879	117	1895
16 - 19 yaş	3236	2935	300		1	1609	1574	35			1627	1361	265		1
20 - 24 yaş	3824	2434	1376	8	6	1898	1579	315	2	2	1926	855	1061	6	4
25 - 29 yaş	4034	1376	2616	20	22	1996	827	1165	2	2	2038	549	1451	18	20
30 - 34 yaş	4011	612	3324	26	49	1934	209	1712	5	8	2077	403	1612	21	41
35 - 39 yaş	3661	426	3152	21	62	1688	77	1603	2	6	1973	349	1549	19	56
40 - 44 yaş	2587	202	2296	16	73	1199	20	1175		4	1388	182	1121	16	69
45 - 49 yaş	1454	48	1327	10	69	677	7	666		4	777	41	661	10	65
50 - 54 yaş	881	19	771	2	89	405	5	398		2	476	14	373	2	87
55 - 59 yaş	962	9	804	7	142	405		396		9	557	9	408	7	133
60 - 64 yaş	1734	10	1376	10	338	772	3	734	1	34	962	7	642	9	304
65 - 69 yaş	1426	11	1056	3	356	714	2	650		62	712	9	406	3	294
70 - 74 yaş	850	7	510	5	328	337	2	287		48	513	5	223	5	280
75 - 79 yaş	450	2	191	1	256	155		126		29	295	2	65	1	227
80 - 84 yaş	163		44		119	31		22		9	132		22		110
85 - 89 yaş	141	1	32		108	28	1	21		6	113		11		102
90 -94 yaş	67		14		53	13		10		3	54		4		50
95 - 99 yaş	56		9		47	10		5		5	46		4		42
100 yaş və yuxarı	12		2		10	1		1			11		1		10
Nikah yaşında olan əhalinin orta yaşı	38	23	41	41	66	37	22	43	33	67	39	25	39	41	66

21-ci cədvəlin davamı

DAİMİ ƏHALİNİN YAŞ, CİNS VƏ NİKAH VƏZİYYƏTİNƏ GÖRƏ TƏRKİBİ

Yaşı	Hər iki cins	o cümlədən :				kişilər	o cümlədən :				qadınlar	o cümlədən :			
		nikahda olmayıb	nikahdadır	boşanıb (ayrılıb)	duldur		nikahda olmayıb	nikahdadır	boşanıb (ayrılıb)	duldur		nikahda olmayıb	nikahdadır	boşanıb (ayrılıb)	duldur
A	1	2	3	4	5	6	7	8	9	10	11	12	13	14	15
Astara rayonu															
16 və yuxarı yaşlı əhali - cəmi	53510	16084	34110	406	2910	25540	8487	16595	47	411	27970	7597	17515	359	2499
16 - 19 yaş	7056	6520	531	2	3	3549	3459	90			3507	3061	441	2	3
20 - 24 yaş	7885	5058	2781	28	18	3884	3046	835	1	2	4001	2012	1946	27	16
25 - 29 yaş	6967	2244	4609	57	57	3371	1293	2073	4	1	3596	951	2536	53	56
30 - 34 yaş	6788	1069	5569	83	67	3212	441	2754	15	2	3576	628	2815	68	65
35 - 39 yaş	6472	673	5622	55	122	2974	170	2785	7	12	3498	503	2837	48	110
40 - 44 yaş	5104	290	4592	59	163	2463	40	2404	8	11	2641	250	2188	51	152
45 - 49 yaş	3477	122	3107	46	202	1643	16	1615	3	9	1834	106	1492	43	193
50 - 54 yaş	1691	38	1500	19	134	801	9	779	2	11	890	29	721	17	123
55 - 59 yaş	1894	15	1610	21	248	840	3	802	2	33	1054	12	808	19	215
60 - 64 yaş	2579	32	2087	18	442	1191	4	1126	2	59	1388	28	961	16	383
65 - 69 yaş	1740	16	1228	12	484	857	5	758	3	91	883	11	470	9	393
70 - 74 yaş	960	3	556	3	398	449	1	364		84	511	2	192	3	314
75 - 79 yaş	305	3	134		168	120		85		35	185	3	49		133
80 - 84 yaş	256	1	79	2	174	67		47		20	189	1	32	2	154
85 - 89 yaş	262		85	1	176	91		60		31	171		25	1	145
90 -94 yaş	49		13		36	19		12		7	30		1		29
95 - 99 yaş	23		7		16	9		6		3	14		1		13
100 yaş və yuxarı	2				2						2				2
Nikah yaşında olan əhalinin orta yaşı	36	23	40	40	63	36	22	42	40	67	37	24	38	40	62

21-ci cədvəlin davamı

DAİMİ ƏHALİNİN YAŞ, CİNS VƏ NİKAH VƏZİYYƏTİNƏ GÖRƏ TƏRKİBİ

(şəhər əhalisi)

Yaşı	Hər iki cins	o cümlədən :				kişilər	o cümlədən :				qadınlar	o cümlədən :			
		nikahda olmayıb	nikahdadır	boşanıb (ayrılıb)	duldur		nikahda olmayıb	nikahdadır	boşanıb (ayrılıb)	duldur		nikahda olmayıb	nikahdadır	boşanıb (ayrılıb)	duldur
A	1	2	3	4	5	6	7	8	9	10	11	12	13	14	15
Astara rayonu															
16 və yuxarı yaşlı əhali - cəmi	12444	3763	7781	123	777	6005	2055	3825	13	112	6439	1708	3956	110	665
16 - 19 yaş	1523	1437	85		1	768	763	5			755	674	80		1
20 - 24 yaş	1854	1279	560	10	5	886	741	144	1		968	538	416	9	5
25 - 29 yaş	1522	564	934	13	11	758	342	413	3		764	222	521	10	11
30 - 34 yaş	1480	235	1207	18	20	730	132	596	1	1	750	103	611	17	19
35 - 39 yaş	1508	145	1309	18	36	706	59	644	1	2	802	86	665	17	34
40 - 44 yaş	1309	56	1171	24	58	625	8	610	2	5	684	48	561	22	53
45 - 49 yaş	935	25	823	16	71	459	5	448	3	3	476	20	375	13	68
50 - 54 yaş	507	6	446	10	45	251	1	247	1	2	256	5	199	9	43
55 - 59 yaş	484	5	388	6	85	221	2	200		19	263	3	188	6	66
60 - 64 yaş	585	5	464	5	111	284		261	1	22	301	5	203	4	89
65 - 69 yaş	357	5	233	2	117	170	2	149		19	187	3	84	2	98
70 - 74 yaş	201	1	105	1	94	83		68		15	118	1	37	1	79
75 - 79 yaş	67		30		37	32		24		8	35		6		29
80 - 84 yaş	57		11		46	13		6		7	44		5		39
85 - 89 yaş	41		12		29	15		8		7	26		4		22
90 -94 yaş	10		1		9	3		1		2	7				7
95 - 99 yaş	4		2		2	1		1			3		1		2
100 yaş və yuxarı															
Nikah yaşında olan əhalinin orta yaşı	36	23	41	40	60	36	22	43	40	66	37	23	39	40	60

21-ci cədvəlin davamı

DAİMİ ƏHALİNİN YAŞ, CİNS VƏ NİKAH VƏZİYYƏTİNƏ GÖRƏ TƏRKİBİ

(kənd əhalisi)

Yaşı	Hər iki cins	o cümlədən :				kişilər	o cümlədən :				qadınlar	o cümlədən :			
		nikahda olmayıb	nikahdadır	boşanıb (ayrılıb)	duldur		nikahda olmayıb	nikahdadır	boşanıb (ayrılıb)	duldur		nikahda olmayıb	nikahdadır	boşanıb (ayrılıb)	duldur
A	1	2	3	4	5	6	7	8	9	10	11	12	13	14	15
Astara rayonu															
16 və yuxarı yaşlı əhali - cəmi	41066	12321	26329	283	2133	19535	6432	12770	34	299	21531	5889	13559	249	1834
16 - 19 yaş	5533	5083	446	2	2	2781	2696	85			2752	2387	361	2	2
20 - 24 yaş	6031	3779	2221	18	13	2998	2305	691		2	3033	1474	1530	18	11
25 - 29 yaş	5445	1680	3675	44	46	2613	951	1660	1	1	2832	729	2015	43	45
30 - 34 yaş	5308	834	4362	65	47	2482	309	2158	14	1	2826	525	2204	51	46
35 - 39 yaş	4964	528	4313	37	86	2268	111	2141	6	10	2696	417	2172	31	76
40 - 44 yaş	3795	234	3421	35	105	1838	32	1794	6	6	1957	202	1627	29	99
45 - 49 yaş	2542	97	2284	30	131	1184	11	1167		6	1358	86	1117	30	125
50 - 54 yaş	1184	32	1054	9	89	550	8	532	1	9	634	24	522	8	80
55 - 59 yaş	1410	10	1222	15	163	619	1	602	2	14	791	9	620	13	149
60 - 64 yaş	1994	27	1623	13	331	907	4	865	1	37	1087	23	758	12	294
65 - 69 yaş	1383	11	995	10	367	687	3	609	3	72	696	8	386	7	295
70 - 74 yaş	759	2	451	2	304	366	1	296		69	393	1	155	2	235
75 - 79 yaş	238	3	104		131	88		61		27	150	3	43		104
80 - 84 yaş	199	1	68	2	128	54		41		13	145	1	27	2	115
85 - 89 yaş	221		73	1	147	76		52		24	145		21	1	123
90 -94 yaş	39		12		27	16		11		5	23		1		22
95 - 99 yaş	19		5		14	8		5		3	11				11
100 yaş və yuxarı	2				2						2				2
Nikah yaşında olan əhalinin orta yaşı	36	23	40	39	63	35	22	42	41	68	37	24	38	39	63

21-ci cədvəlin davamı

DAİMİ ƏHALİNİN YAŞ, CİNS VƏ NİKAH VƏZİYYƏTİNƏ GÖRƏ TƏRKİBİ

Yaşı	Hər iki cins	o cümlədən :				kişilər	o cümlədən :				qadınlar	o cümlədən :			
		nikahda olmayıb	nikahdadır	boşanıb (ayrılıb)	duldur		nikahda olmayıb	nikahdadır	boşanıb (ayrılıb)	duldur		nikahda olmayıb	nikahdadır	boşanıb (ayrılıb)	duldur
A	1	2	3	4	5	6	7	8	9	10	11	12	13	14	15
Balakən rayonu															
16 və yuxarı yaşlı əhali - cəmi	55209	14244	36085	726	4154	26237	7804	17762	161	510	28972	6440	18323	565	3644
16 - 19 yaş	5647	5297	342	6	2	2828	2776	50	1	1	2819	2521	292	5	1
20 - 24 yaş	6579	4555	1930	65	29	3183	2719	458	4	2	3396	1836	1472	61	27
25 - 29 yaş	6924	2338	4397	123	66	3236	1413	1791	23	9	3688	925	2606	100	57
30 - 34 yaş	7677	1080	6322	161	114	3792	577	3159	42	14	3885	503	3163	119	100
35 - 39 yaş	7768	570	6916	122	160	3780	194	3542	28	16	3988	376	3374	94	144
40 - 44 yaş	5526	228	4979	99	220	2624	67	2518	25	14	2902	161	2461	74	206
45 - 49 yaş	3551	75	3185	45	246	1672	26	1614	14	18	1879	49	1571	31	228
50 - 54 yaş	1960	26	1712	20	202	938	13	905	6	14	1022	13	807	14	188
55 - 59 yaş	2166	17	1745	29	375	1079	3	1026	6	44	1087	14	719	23	331
60 - 64 yaş	2975	26	2223	27	699	1386	8	1272	6	100	1589	18	951	21	599
65 - 69 yaş	2099	19	1380	14	686	952	6	838	2	106	1147	13	542	12	580
70 - 74 yaş	1208	10	645	9	544	507	1	398	3	105	701	9	247	6	439
75 - 79 yaş	535	1	194	2	338	157		123	1	33	378	1	71	1	305
80 - 84 yaş	271	1	66	2	202	50		35		15	221	1	31	2	187
85 - 89 yaş	144		26	1	117	27		19		8	117		7	1	109
90 -94 yaş	88		13		75	14		9		5	74		4		70
95 - 99 yaş	62	1	8		53	10	1	4		5	52		4		48
100 yaş və yuxarı	29		2	1	26	2		1		1	27		1	1	25
Nikah yaşında olan əhalinin orta yaşı	38	23	41	38	63	37	23	43	39	64	39	24	39	37	63

21-ci cədvəlin davamı

DAİMİ ƏHALİNİN YAŞ, CİNS VƏ NİKAH VƏZİYYƏTİNƏ GÖRƏ TƏRKİBİ

(şəhər əhalisi)

Yaşı	Hər iki cins	o cümlədən :				kişilər	o cümlədən :				qadınlar	o cümlədən :			
		nikahda olmayıb	nikahdadır	boşanıb (ayrılıb)	duldur		nikahda olmayıb	nikahdadır	boşanıb (ayrılıb)	duldur		nikahda olmayıb	nikahdadır	boşanıb (ayrılıb)	duldur
A	1	2	3	4	5	6	7	8	9	10	11	12	13	14	15
Balakən rayonu															
16 və yuxarı yaşlı əhali - cəmi	6843	1843	4295	130	575	3093	962	2056	20	55	3750	881	2239	110	520
16 - 19 yaş	748	711	35	2		361	356	5			387	355	30	2	
20 - 24 yaş	808	594	208	5	1	401	341	60			407	253	148	5	1
25 - 29 yaş	750	281	442	17	10	324	161	161		2	426	120	281	17	8
30 - 34 yaş	813	129	646	23	15	364	63	298	2	1	449	66	348	21	14
35 - 39 yaş	907	72	791	22	22	401	24	371	6		506	48	420	16	22
40 - 44 yaş	746	27	661	23	35	349	8	333	5	3	397	19	328	18	32
45 - 49 yaş	567	10	501	12	44	259	4	250	3	2	308	6	251	9	42
50 - 54 yaş	282	4	238	2	38	134	2	130		2	148	2	108	2	36
55 - 59 yaş	311	5	232	11	63	140	1	131	2	6	171	4	101	9	57
60 - 64 yaş	353	4	258	4	87	156		147	1	8	197	4	111	3	79
65 - 69 yaş	244	3	165	5	71	110	1	99	1	9	134	2	66	4	62
70 - 74 yaş	173	3	83	1	86	69	1	53		15	104	2	30	1	71
75 - 79 yaş	65		23		42	16		13		3	49		10		39
80 - 84 yaş	41		4	2	35	4		1		3	37		3	2	32
85 - 89 yaş	14		2	1	11	2		2			12			1	11
90 -94 yaş	11		4		7	2		2			9		2		7
95 - 99 yaş	8		2		6	1				1	7		2		5
100 yaş və yuxarı	2				2						2				2
Nikah yaşında olan əhalinin orta yaşı	38	23	42	41	62	37	22	44	44	64	39	23	40	41	62

21-ci cədvəlin davamı

DAİMİ ƏHALİNİN YAŞ, CİNS VƏ NİKAH VƏZİYYƏTİNƏ GÖRƏ TƏRKİBİ

(kənd əhalisi)

Yaşı	Hər iki cins	o cümlədən : nikahda olmayıb	nikahdadır	boşanıb (ayrılıb)	duldur	kişilər	o cümlədən : nikahda olmayıb	nikahdadır	boşanıb (ayrılıb)	duldur	qadınlar	o cümlədən : nikahda olmayıb	nikahdadır	boşanıb (ayrılıb)	duldur
A	1	2	3	4	5	6	7	8	9	10	11	12	13	14	15
Balakən rayonu															
16 və yuxarı yaşlı əhali - cəmi	48366	12401	31790	596	3579	23144	6842	15706	141	455	25222	5559	16084	455	3124
16 - 19 yaş	4899	4586	307	4	2	2467	2420	45	1	1	2432	2166	262	3	1
20 - 24 yaş	5771	3961	1722	60	28	2782	2378	398	4	2	2989	1583	1324	56	26
25 - 29 yaş	6174	2057	3955	106	56	2912	1252	1630	23	7	3262	805	2325	83	49
30 - 34 yaş	6864	951	5676	138	99	3428	514	2861	40	13	3436	437	2815	98	86
35 - 39 yaş	6861	498	6125	100	138	3379	170	3171	22	16	3482	328	2954	78	122
40 - 44 yaş	4780	201	4318	76	185	2275	59	2185	20	11	2505	142	2133	56	174
45 - 49 yaş	2984	65	2684	33	202	1413	22	1364	11	16	1571	43	1320	22	186
50 - 54 yaş	1678	22	1474	18	164	804	11	775	6	12	874	11	699	12	152
55 - 59 yaş	1855	12	1513	18	312	939	2	895	4	38	916	10	618	14	274
60 - 64 yaş	2622	22	1965	23	612	1230	8	1125	5	92	1392	14	840	18	520
65 - 69 yaş	1855	16	1215	9	615	842	5	739	1	97	1013	11	476	8	518
70 - 74 yaş	1035	7	562	8	458	438		345	3	90	597	7	217	5	368
75 - 79 yaş	470	1	171	2	296	141		110	1	30	329	1	61	1	266
80 - 84 yaş	230	1	62		167	46		34		12	184	1	28		155
85 - 89 yaş	130		24		106	25		17		8	105		7		98
90 -94 yaş	77		9		68	12		7		5	65		2		63
95 - 99 yaş	54	1	6		47	9	1	4		4	45		2		43
100 yaş və yuxarı	27		2	1	24	2		1		1	25		1	1	23
Nikah yaşında olan əhalinin orta yaşı	38	23	41	37	63	37	23	42	38	64	38	24	39	36	63

21-ci cədvəlin davamı

DAİMİ ƏHALİNİN YAŞ, CİNS VƏ NİKAH VƏZİYYƏTİNƏ GÖRƏ TƏRKİBİ

Yaşı	Hər iki cins	o cümlədən : nikahda olmayıb	nikahdadır	boşanıb (ayrılıb)	duldur	kişilər	o cümlədən : nikahda olmayıb	nikahdadır	boşanıb (ayrılıb)	duldur	qadınlar	o cümlədən : nikahda olmayıb	nikahdadır	boşanıb (ayrılıb)	duldur
A	1	2	3	4	5	6	7	8	9	10	11	12	13	14	15
Beyləqan rayonu															
16 və yuxarı yaşlı əhali - cəmi	49866	13420	32629	493	3324	23930	7354	16117	80	379	25936	6066	16512	413	2945
16 - 19 yaş	5966	5449	505	7	5	3072	2973	98	1		2894	2476	407	6	5
20 - 24 yaş	6310	4099	2153	40	18	3157	2593	559	4	1	3153	1506	1594	36	17
25 - 29 yaş	6164	1983	4065	66	50	3020	1239	1758	14	9	3144	744	2307	52	41
30 - 34 yaş	6950	933	5817	103	97	3220	373	2822	16	9	3730	560	2995	87	88
35 - 39 yaş	6749	521	6009	91	128	3297	112	3155	17	13	3452	409	2854	74	115
40 - 44 yaş	5190	248	4677	73	192	2527	28	2477	9	13	2663	220	2200	64	179
45 - 49 yaş	2798	95	2493	48	162	1356	10	1326	8	12	1442	85	1167	40	150
50 - 54 yaş	1457	24	1281	12	140	697	7	678	1	11	760	17	603	11	129
55 - 59 yaş	1850	20	1553	11	266	863	6	838	1	18	987	14	715	10	248
60 - 64 yaş	2521	18	1916	21	566	1130	4	1064	4	58	1391	14	852	17	508
65 - 69 yaş	1850	21	1271	11	547	844	6	755	2	81	1006	15	516	9	466
70 - 74 yaş	1094	6	588	7	493	463	2	381	1	79	631	4	207	6	414
75 - 79 yaş	445	3	171	2	269	153	1	115	1	36	292	2	56	1	233
80 - 84 yaş	237		61	1	175	56		38	1	17	181		23		158
85 - 89 yaş	128		31		97	34		24		10	94		7		87
90 -94 yaş	97		25		72	25		18		7	72		7		65
95 - 99 yaş	48		11		37	13		9		4	35		2		33
100 yaş və yuxarı	12		2		10	3		2		1	9				9
Nikah yaşında olan əhalinin orta yaşı	37	23	40	38	63	36	22	42	38	65	38	24	38	38	63

21-ci cədvəlin davamı

DAİMİ ƏHALİNİN YAŞ, CİNS VƏ NİKAH VƏZİYYƏTİNƏ GÖRƏ TƏRKİBİ

(şəhər əhalisi)

Yaşı	Hər iki cins	o cümlədən :				kişilər	o cümlədən :				qadınlar	o cümlədən :			
		nikahda olmayıb	nikahdadır	boşanıb (ayrılıb)	duldur		nikahda olmayıb	nikahdadır	boşanıb (ayrılıb)	duldur		nikahda olmayıb	nikahdadır	boşanıb (ayrılıb)	duldur
A	1	2	3	4	5	6	7	8	9	10	11	12	13	14	15
Beyləqan rayonu															
16 və yuxarı yaşlı əhali - cəmi	10164	2587	6733	128	716	4827	1412	3322	22	71	5337	1175	3411	106	645
16 - 19 yaş	1208	1113	91	2	2	608	588	20			600	525	71	2	2
20 - 24 yaş	1175	782	378	12	3	585	485	97	2	1	590	297	281	10	2
25 - 29 yaş	1124	364	732	16	12	510	219	287	3	1	614	145	445	13	11
30 - 34 yaş	1347	159	1147	23	18	592	77	512	3		755	82	635	20	18
35 - 39 yaş	1414	87	1274	28	25	719	27	685	6	1	695	60	589	22	24
40 - 44 yaş	1184	43	1077	19	45	561	7	550	1	3	623	36	527	18	42
45 - 49 yaş	713	19	637	13	44	365	3	358	1	3	348	16	279	12	41
50 - 54 yaş	346	9	309	2	26	174	3	168		3	172	6	141	2	23
55 - 59 yaş	390	2	321	2	65	181		178	1	2	209	2	143	1	63
60 - 64 yaş	526	3	385	4	134	234		219	2	13	292	3	166	2	121
65 - 69 yaş	336	5	210	3	118	154	2	135	1	16	182	3	75	2	102
70 - 74 yaş	236	1	126	3	106	96	1	77	1	17	140		49	2	89
75 - 79 yaş	76		32		44	28		23		5	48		9		39
80 - 84 yaş	41		6	1	34	7		6	1		34				34
85 - 89 yaş	19		1		18	2		1		1	17				17
90 -94 yaş	20		6		14	8		5		3	12		1		11
95 - 99 yaş	9		1		8	3		1		2	6				6
100 yaş və yuxarı															
Nikah yaşında olan əhalinin orta yaşı	37	22	41	38	62	37	22	43	43	65	38	23	39	37	62

21-ci cədvəlin davamı

DAİMİ ƏHALİNİN YAŞ, CİNS VƏ NİKAH VƏZİYYƏTİNƏ GÖRƏ TƏRKİBİ

(kənd əhalisi)

Yaşı	Hər iki cins	o cümlədən :				kişilər	o cümlədən :				qadınlar	o cümlədən :			
		nikahda olmayıb	nikahdadır	boşanıb (ayrılıb)	duldur		nikahda olmayıb	nikahdadır	boşanıb (ayrılıb)	duldur		nikahda olmayıb	nikahdadır	boşanıb (ayrılıb)	duldur
A	1	2	3	4	5	6	7	8	9	10	11	12	13	14	15
Beyləqan rayonu															
16 və yuxarı yaşlı əhali - cəmi	39702	10833	25896	365	2608	19103	5942	12795	58	308	20599	4891	13101	307	2300
16 - 19 yaş	4758	4336	414	5	3	2464	2385	78	1		2294	1951	336	4	3
20 - 24 yaş	5135	3317	1775	28	15	2572	2108	462	2		2563	1209	1313	26	15
25 - 29 yaş	5040	1619	3333	50	38	2510	1020	1471	11	8	2530	599	1862	39	30
30 - 34 yaş	5603	774	4670	80	79	2628	296	2310	13	9	2975	478	2360	67	70
35 - 39 yaş	5335	434	4735	63	103	2578	85	2470	11	12	2757	349	2265	52	91
40 - 44 yaş	4006	205	3600	54	147	1966	21	1927	8	10	2040	184	1673	46	137
45 - 49 yaş	2085	76	1856	35	118	991	7	968	7	9	1094	69	888	28	109
50 - 54 yaş	1111	15	972	10	114	523	4	510	1	8	588	11	462	9	106
55 - 59 yaş	1460	18	1232	9	201	682	6	660		16	778	12	572	9	185
60 - 64 yaş	1995	15	1531	17	432	896	4	845	2	45	1099	11	686	15	387
65 - 69 yaş	1514	16	1061	8	429	690	4	620	1	65	824	12	441	7	364
70 - 74 yaş	858	5	462	4	387	367	1	304		62	491	4	158	4	325
75 - 79 yaş	369	3	139	2	225	125	1	92	1	31	244	2	47	1	194
80 - 84 yaş	196		55		141	49		32		17	147		23		124
85 - 89 yaş	109		30		79	32		23		9	77		7		70
90 -94 yaş	77		19		58	17		13		4	60		6		54
95 - 99 yaş	39		10		29	10		8		2	29		2		27
100 yaş və yuxarı	12		2		10	3		2		1	9				9
Nikah yaşında olan əhalinin orta yaşı	37	23	40	38	63	36	22	42	37	65	38	24	38	38	63

21-ci cədvəlin davamı

DAİMİ ƏHALİNİN YAŞ, CİNS VƏ NİKAH VƏZİYYƏTİNƏ GÖRƏ TƏRKİBİ

Yaşı	Hər iki cins	o cümlədən : nikahda olmayıb	nikahdadır	boşanıb (ayrılıb)	duldur	kişilər	o cümlədən : nikahda olmayıb	nikahdadır	boşanıb (ayrılıb)	duldur	qadınlar	o cümlədən : nikahda olmayıb	nikahdadır	boşanıb (ayrılıb)	duldur
A	1	2	3	4	5	6	7	8	9	10	11	12	13	14	15
Bərdə rayonu															
16 və yuxarı yaşlı əhali - cəmi	83235	21586	54765	826	6058	39848	11872	27036	150	790	43387	9714	27729	676	5268
16 - 19 yaş	9232	8536	682	9	5	4723	4602	120	1		4509	3934	562	8	5
20 - 24 yaş	9784	6496	3209	46	33	4795	4042	743	5	5	4989	2454	2466	41	28
25 - 29 yaş	10159	3273	6676	104	106	4832	2083	2720	20	9	5327	1190	3956	84	97
30 - 34 yaş	11820	1658	9814	159	189	5680	781	4835	30	34	6140	877	4979	129	155
35 - 39 yaş	11864	890	10531	182	261	5727	234	5435	28	30	6137	656	5096	154	231
40 - 44 yaş	8580	436	7636	126	382	4162	75	4029	28	30	4418	361	3607	98	352
45 - 49 yaş	4693	135	4172	64	322	2307	22	2253	13	19	2386	113	1919	51	303
50 - 54 yaş	2452	40	2119	29	264	1181	12	1147	5	17	1271	28	972	24	247
55 - 59 yaş	3194	40	2628	32	494	1535	11	1472	6	46	1659	29	1156	26	448
60 - 64 yaş	4481	33	3452	31	965	2032	3	1880	7	142	2449	30	1572	24	823
65 - 69 yaş	3239	30	2213	23	973	1533	3	1364	2	164	1706	27	849	21	809
70 - 74 yaş	1980	9	1099	14	858	861	4	695	5	157	1119	5	404	9	701
75 - 79 yaş	803	6	318	5	474	251		193		58	552	6	125	5	416
80 - 84 yaş	351	2	95	1	253	91		69		22	260	2	26	1	231
85 - 89 yaş	261		67		194	69		42		27	192		25		167
90 -94 yaş	148	1	25		122	30		15		15	118	1	10		107
95 - 99 yaş	133		26	1	106	33		22		11	100		4	1	95
100 yaş və yuxarı	61	1	3		57	6		2		4	55	1	1		53
Nikah yaşında olan əhalinin orta yaşı	38	23	41	39	63	37	22	43	40	64	38	24	39	39	63

21-ci cədvəlin davamı

DAİMİ ƏHALİNİN YAŞ, CİNS VƏ NİKAH VƏZİYYƏTİNƏ GÖRƏ TƏRKİBİ

(şəhər əhalisi)

Yaşı	Hər iki cins	o cümlədən : nikahda olmayıb	nikahdadır	boşanıb (ayrılıb)	duldur	kişilər	o cümlədən : nikahda olmayıb	nikahdadır	boşanıb (ayrılıb)	duldur	qadınlar	o cümlədən : nikahda olmayıb	nikahdadır	boşanıb (ayrılıb)	duldur
A	1	2	3	4	5	6	7	8	9	10	11	12	13	14	15
Bərdə rayonu															
16 və yuxarı yaşlı əhali - cəmi	23062	5845	14988	296	1933	10815	3126	7422	44	223	12247	2719	7566	252	1710
16 - 19 yaş	2602	2447	149	4	2	1319	1293	25	1		1283	1154	124	3	2
20 - 24 yaş	2599	1757	818	15	9	1221	1003	215	2	1	1378	754	603	13	8
25 - 29 yaş	2542	835	1613	48	46	1153	498	648	4	3	1389	337	965	44	43
30 - 34 yaş	2918	412	2379	51	76	1327	217	1087	8	15	1591	195	1292	43	61
35 - 39 yaş	3204	222	2810	76	96	1527	77	1435	10	5	1677	145	1375	66	91
40 - 44 yaş	2526	103	2226	44	153	1192	23	1147	11	11	1334	80	1079	33	142
45 - 49 yaş	1598	37	1411	23	127	803	8	780	3	12	795	29	631	20	115
50 - 54 yaş	841	11	711	6	113	372	2	365		5	469	9	346	6	108
55 - 59 yaş	1031	9	840	13	169	503	4	486	3	10	528	5	354	10	159
60 - 64 yaş	1333	6	992	7	328	562		527	1	34	771	6	465	6	294
65 - 69 yaş	926	3	609	4	310	467		415		52	459	3	194	4	258
70 - 74 yaş	543	2	281	4	256	231	1	186	1	43	312	1	95	3	213
75 - 79 yaş	217	1	98	1	117	83		63		20	134	1	35	1	97
80 - 84 yaş	86		30		56	28		26		2	58		4		54
85 - 89 yaş	47		9		38	14		7		7	33		2		31
90 -94 yaş	23		3		20	4		2		2	19		1		18
95 - 99 yaş	19		9		10	9		8		1	10		1		9
100 yaş və yuxarı	7				7						7				7
Nikah yaşında olan əhalinin orta yaşı	38	23	42	38	60	38	22	44	39	62	39	23	39	38	59

21-ci cədvəlin davamı

DAİMİ ƏHALİNİN YAŞ, CİNS VƏ NİKAH VƏZİYYƏTİNƏ GÖRƏ TƏRKİBİ

(kənd əhalisi)

Yaşı	Hər iki cins	o cümlədən : nikahda olmayıb	nikahdadır	boşanıb (ayrılıb)	duldur	kişilər	o cümlədən : nikahda olmayıb	nikahdadır	boşanıb (ayrılıb)	duldur	qadınlar	o cümlədən : nikahda olmayıb	nikahdadır	boşanıb (ayrılıb)	duldur
A	1	2	3	4	5	6	7	8	9	10	11	12	13	14	15
Bərdə rayonu															
16 və yuxarı yaşlı əhali - cəmi	60173	15741	39777	530	4125	29033	8746	19614	106	567	31140	6995	20163	424	3558
16 - 19 yaş	6630	6089	533	5	3	3404	3309	95			3226	2780	438	5	3
20 - 24 yaş	7185	4739	2391	31	24	3574	3039	528	3	4	3611	1700	1863	28	20
25 - 29 yaş	7617	2438	5063	56	60	3679	1585	2072	16	6	3938	853	2991	40	54
30 - 34 yaş	8902	1246	7435	108	113	4353	564	3748	22	19	4549	682	3687	86	94
35 - 39 yaş	8660	668	7721	106	165	4200	157	4000	18	25	4460	511	3721	88	140
40 - 44 yaş	6054	333	5410	82	229	2970	52	2882	17	19	3084	281	2528	65	210
45 - 49 yaş	3095	98	2761	41	195	1504	14	1473	10	7	1591	84	1288	31	188
50 - 54 yaş	1611	29	1408	23	151	809	10	782	5	12	802	19	626	18	139
55 - 59 yaş	2163	31	1788	19	325	1032	7	986	3	36	1131	24	802	16	289
60 - 64 yaş	3148	27	2460	24	637	1470	3	1353	6	108	1678	24	1107	18	529
65 - 69 yaş	2313	27	1604	19	663	1066	3	949	2	112	1247	24	655	17	551
70 - 74 yaş	1437	7	818	10	602	630	3	509	4	114	807	4	309	6	488
75 - 79 yaş	586	5	220	4	357	168		130		38	418	5	90	4	319
80 - 84 yaş	265	2	65	1	197	63		43		20	202	2	22	1	177
85 - 89 yaş	214		58		156	55		35		20	159		23		136
90 -94 yaş	125	1	22		102	26		13		13	99	1	9		89
95 - 99 yaş	114		17	1	96	24		14		10	90		3	1	86
100 yaş və yuxarı	54	1	3		50	6		2		4	48	1	1		46
Nikah yaşında olan əhalinin orta yaşı	37	23	40	40	64	37	22	42	40	65	38	24	39	40	64

21-ci cədvəlin davamı

DAİMİ ƏHALİNİN YAŞ, CİNS VƏ NİKAH VƏZİYYƏTİNƏ GÖRƏ TƏRKİBİ

Yaşı	Hər iki cins	o cümlədən : nikahda olmayıb	nikahdadır	boşanıb (ayrılıb)	duldur	kişilər	o cümlədən : nikahda olmayıb	nikahdadır	boşanıb (ayrılıb)	duldur	qadınlar	o cümlədən : nikahda olmayıb	nikahdadır	boşanıb (ayrılıb)	duldur
A	1	2	3	4	5	6	7	8	9	10	11	12	13	14	15
Biləsuvar rayonu															
16 və yuxarı yaşlı əhali - cəmi	45713	14665	28268	269	2511	21464	7462	13757	30	215	24249	7203	14511	239	2296
16 - 19 yaş	6317	5838	475	3	1	3104	3024	79	1		3213	2814	396	2	1
20 - 24 yaş	6780	4677	2079	17	7	3259	2690	567	1	1	3521	1987	1512	16	6
25 - 29 yaş	6110	2195	3845	35	35	2891	1207	1678	2	4	3219	988	2167	33	31
30 - 34 yaş	6215	1087	5001	47	80	2863	404	2441	7	11	3352	683	2560	40	69
35 - 39 yaş	5665	498	5022	54	91	2694	94	2586	8	6	2971	404	2436	46	85
40 - 44 yaş	4084	215	3732	29	108	1987	28	1948	5	6	2097	187	1784	24	102
45 - 49 yaş	2556	75	2315	30	136	1221	8	1200	4	9	1335	67	1115	26	127
50 - 54 yaş	1383	22	1216	14	131	641	2	635	1	3	742	20	581	13	128
55 - 59 yaş	1379	13	1152	12	202	620	3	606		11	759	10	546	12	191
60 - 64 yaş	2161	23	1716	15	407	992	1	954	1	36	1169	22	762	14	371
65 - 69 yaş	1497	9	1017	10	461	631		594		37	866	9	423	10	424
70 - 74 yaş	749	11	424	2	312	326	1	287		38	423	10	137	2	274
75 - 79 yaş	390	1	166	1	222	127		105		22	263	1	61	1	200
80 - 84 yaş	154		43		111	44		35		9	110		8		102
85 - 89 yaş	162	1	43		118	36		27		9	126	1	16		109
90 -94 yaş	57		12		45	16		9		7	41		3		38
95 - 99 yaş	42		6		36	9		4		5	33		2		31
100 yaş və yuxarı	12		4		8	3		2		1	9		2		7
Nikah yaşında olan əhalinin orta yaşı	36	23	40	40	64	35	22	42	38	65	36	24	38	40	63

21-ci cədvəlin davamı

DAİMİ ƏHALİNİN YAŞ, CİNS VƏ NİKAH VƏZİYYƏTİNƏ GÖRƏ TƏRKİBİ

(şəhər əhalisi)

Yaşı	Hər iki cins	o cümlədən :				kişilər	o cümlədən :				qadınlar	o cümlədən :			
		nikahda olmayıb	nikahdadır	boşanıb (ayrılıb)	duldur		nikahda olmayıb	nikahdadır	boşanıb (ayrılıb)	duldur		nikahda olmayıb	nikahdadır	boşanıb (ayrılıb)	duldur
A	1	2	3	4	5	6	7	8	9	10	11	12	13	14	15
Biləsuvar rayonu															
16 və yuxarı yaşlı əhali - cəmi	11022	3555	6763	80	624	5168	1825	3273	7	63	5854	1730	3490	73	561
16 - 19 yaş	1521	1405	114	2		731	708	23			790	697	91	2	
20 - 24 yaş	1633	1151	476	5	1	773	642	131			860	509	345	5	1
25 - 29 yaş	1388	543	826	12	7	671	315	355	1		717	228	471	11	7
30 - 34 yaş	1397	243	1109	17	28	619	108	505	3	3	778	135	604	14	25
35 - 39 yaş	1329	114	1176	11	28	632	37	591		4	697	77	585	11	24
40 - 44 yaş	1050	58	949	9	34	497	10	485	1	1	553	48	464	8	33
45 - 49 yaş	706	20	640	8	38	345	3	339	2	1	361	17	301	6	37
50 - 54 yaş	416	6	361	5	44	203	1	199		3	213	5	162	5	41
55 - 59 yaş	342	3	282	3	54	160		156		4	182	3	126	3	50
60 - 64 yaş	492	5	395	3	89	225	1	214		10	267	4	181	3	79
65 - 69 yaş	344	4	242	3	95	159		148		11	185	4	94	3	84
70 - 74 yaş	206	2	120	2	82	90		81		9	116	2	39	2	73
75 - 79 yaş	110	1	49		60	36		28		8	74	1	21		52
80 - 84 yaş	43		11		32	12		8		4	31		3		28
85 - 89 yaş	30		12		18	12		9		3	18		3		15
90 -94 yaş	10		1		9	1		1			9				9
95 - 99 yaş	4				4	2				2	2				2
100 yaş və yuxarı	1				1						1				1
Nikah yaşında olan əhalinin orta yaşı	36	23	40	40	62	36	22	42	38	65	36	23	39	40	61

21-ci cədvəlin davamı

DAİMİ ƏHALİNİN YAŞ, CİNS VƏ NİKAH VƏZİYYƏTİNƏ GÖRƏ TƏRKİBİ

(kənd əhalisi)

Yaşı	Hər iki cins	o cümlədən :				kişilər	o cümlədən :				qadınlar	o cümlədən :			
		nikahda olmayıb	nikahdadır	boşanıb (ayrılıb)	duldur		nikahda olmayıb	nikahdadır	boşanıb (ayrılıb)	duldur		nikahda olmayıb	nikahdadır	boşanıb (ayrılıb)	duldur
A	1	2	3	4	5	6	7	8	9	10	11	12	13	14	15
Biləsuvar rayonu															
16 və yuxarı yaşlı əhali - cəmi	34691	11110	21505	189	1887	16296	5637	10484	23	152	18395	5473	11021	166	1735
16 - 19 yaş	4796	4433	361	1	1	2373	2316	56	1		2423	2117	305		1
20 - 24 yaş	5147	3526	1603	12	6	2486	2048	436	1	1	2661	1478	1167	11	5
25 - 29 yaş	4722	1652	3019	23	28	2220	892	1323	1	4	2502	760	1696	22	24
30 - 34 yaş	4818	844	3892	30	52	2244	296	1936	4	8	2574	548	1956	26	44
35 - 39 yaş	4336	384	3846	43	63	2062	57	1995	8	2	2274	327	1851	35	61
40 - 44 yaş	3034	157	2783	20	74	1490	18	1463	4	5	1544	139	1320	16	69
45 - 49 yaş	1850	55	1675	22	98	876	5	861	2	8	974	50	814	20	90
50 - 54 yaş	967	16	855	9	87	438	1	436	1		529	15	419	8	87
55 - 59 yaş	1037	10	870	9	148	460	3	450		7	577	7	420	9	141
60 - 64 yaş	1669	18	1321	12	318	767		740	1	26	902	18	581	11	292
65 - 69 yaş	1153	5	775	7	366	472		446		26	681	5	329	7	340
70 - 74 yaş	543	9	304		230	236	1	206		29	307	8	98		201
75 - 79 yaş	280		117	1	162	91		77		14	189		40	1	148
80 - 84 yaş	111		32		79	32		27		5	79		5		74
85 - 89 yaş	132	1	31		100	24		18		6	108	1	13		94
90 -94 yaş	47		11		36	15		8		7	32		3		29
95 - 99 yaş	38		6		32	7		4		3	31		2		29
100 yaş və yuxarı	11		4		7	3		2		1	8		2		6
Nikah yaşında olan əhalinin orta yaşı	35	23	40	40	64	35	22	41	38	65	36	24	38	41	64

21-ci cədvəlin davamı

DAİMİ ƏHALİNİN YAŞ, CİNS VƏ NİKAH VƏZİYYƏTİNƏ GÖRƏ TƏRKİBİ

Yaşı	Hər iki cins	o cümlədən :				kişilər	o cümlədən :				qadınlar	o cümlədən :			
		nikahda olmayıb	nikahdadır	boşanıb (ayrılıb)	duldur		nikahda olmayıb	nikahdadır	boşanıb (ayrılıb)	duldur		nikahda olmayıb	nikahdadır	boşanıb (ayrılıb)	duldur
A	1	2	3	4	5	6	7	8	9	10	11	12	13	14	15
Cəbrayıl rayonu															
16 və yuxarı yaşlı əhali - cəmi	38724	11160	24297	369	2898	17727	5553	11731	49	394	20997	5607	12566	320	2504
16 - 19 yaş	4761	4476	282	3		2391	2349	41	1		2370	2127	241	2	
20 - 24 yaş	4923	3556	1332	12	23	2193	1860	330	1	2	2730	1696	1002	11	21
25 - 29 yaş	4590	1754	2717	52	67	2041	925	1108	3	5	2549	829	1609	49	62
30 - 34 yaş	4878	717	3946	77	138	2183	270	1886	9	18	2695	447	2060	68	120
35 - 39 yaş	4936	386	4324	75	151	2268	101	2139	11	17	2668	285	2185	64	134
40 - 44 yaş	3686	143	3328	62	153	1736	24	1683	9	20	1950	119	1645	53	133
45 - 49 yaş	2152	62	1912	34	144	1012	8	986	5	13	1140	54	926	29	131
50 - 54 yaş	1163	9	1029	11	114	538	2	521	1	14	625	7	508	10	100
55 - 59 yaş	1706	13	1419	16	258	778	3	740	5	30	928	10	679	11	228
60 - 64 yaş	2378	12	1861	8	497	1083	5	1001		77	1295	7	860	8	420
65 - 69 yaş	1727	16	1224	12	475	787	5	698	2	82	940	11	526	10	393
70 - 74 yaş	895	8	546	6	335	419		366	1	52	476	8	180	5	283
75 - 79 yaş	371	1	190	1	179	134		107	1	26	237	1	83		153
80 - 84 yaş	222	3	76		143	62	1	50		11	160	2	26		132
85 - 89 yaş	188	3	61		124	54		40		14	134	3	21		110
90 -94 yaş	99	1	31		67	26		20		6	73	1	11		61
95 - 99 yaş	42		15		27	17		11		6	25		4		21
100 yaş və yuxarı	7		4		3	5		4		1	2				2
Nikah yaşında olan əhalinin orta yaşı	38	23	42	39	62	38	22	44	42	63	38	23	40	39	61

21-ci cədvəlin davamı

DAİMİ ƏHALİNİN YAŞ, CİNS VƏ NİKAH VƏZİYYƏTİNƏ GÖRƏ TƏRKİBİ

(şəhər əhalisi)

Yaşı	Hər iki cins	o cümlədən :				kişilər	o cümlədən :				qadınlar	o cümlədən :			
		nikahda olmayıb	nikahdadır	boşanıb (ayrılıb)	duldur		nikahda olmayıb	nikahdadır	boşanıb (ayrılıb)	duldur		nikahda olmayıb	nikahdadır	boşanıb (ayrılıb)	duldur
A	1	2	3	4	5	6	7	8	9	10	11	12	13	14	15
Cəbrayıl rayonu															
16 və yuxarı yaşlı əhali - cəmi	4922	1460	2984	47	431	2270	766	1443	3	58	2652	694	1541	44	373
16 - 19 yaş	657	622	34	1		359	349	10			298	273	24	1	
20 - 24 yaş	610	451	152	4	3	310	271	38		1	300	180	114	4	2
25 - 29 yaş	524	192	318	7	7	224	91	131		2	300	101	187	7	5
30 - 34 yaş	586	93	466	10	17	251	31	218	1	1	335	62	248	9	16
35 - 39 yaş	581	57	494	9	21	253	16	234	1	2	328	41	260	8	19
40 - 44 yaş	486	24	432	5	25	216	5	208		3	270	19	224	5	22
45 - 49 yaş	289	13	240	5	31	134	1	130		3	155	12	110	5	28
50 - 54 yaş	159	1	141	2	15	69		68		1	90	1	73	2	14
55 - 59 yaş	242	2	192	3	45	114		104	1	9	128	2	88	2	36
60 - 64 yaş	312	1	244		67	144	1	139		4	168		105		63
65 - 69 yaş	229	3	156	1	69	103	1	87		15	126	2	69	1	54
70 - 74 yaş	120		66		54	44		38		6	76		28		48
75 - 79 yaş	42		21		21	18		15		3	24		6		18
80 - 84 yaş	44	1	13		30	11		10		1	33	1	3		29
85 - 89 yaş	29		13		16	15		11		4	14		2		12
90 -94 yaş	7		1		6	1		1			6				6
95 - 99 yaş	5		1		4	4		1		3	1				1
100 yaş və yuxarı															
Nikah yaşında olan əhalinin orta yaşı	38	23	43	37	61	37	21	45	43	63	39	24	41	37	61

21-ci cədvəlin davamı

DAİMİ ƏHALİNİN YAŞ, CİNS VƏ NİKAH VƏZİYYƏTİNƏ GÖRƏ TƏRKİBİ

(kənd əhalisi)

Yaşı	Hər iki cins	o cümlədən :				kişilər	o cümlədən :				qadınlar	o cümlədən :			
		nikahda olmayıb	nikahdadır	boşanıb (ayrılıb)	duldur		nikahda olmayıb	nikahdadır	boşanıb (ayrılıb)	duldur		nikahda olmayıb	nikahdadır	boşanıb (ayrılıb)	duldur
A	1	2	3	4	5	6	7	8	9	10	11	12	13	14	15
Cəbrayıl rayonu															
16 və yuxarı yaşlı əhali - cəmi	33802	9700	21313	322	2467	15457	4787	10288	46	336	18345	4913	11025	276	2131
16 - 19 yaş	4104	3854	248	2		2032	2000	31	1		2072	1854	217	1	
20 - 24 yaş	4313	3105	1180	8	20	1883	1589	292	1	1	2430	1516	888	7	19
25 - 29 yaş	4066	1562	2399	45	60	1817	834	977	3	3	2249	728	1422	42	57
30 - 34 yaş	4292	624	3480	67	121	1932	239	1668	8	17	2360	385	1812	59	104
35 - 39 yaş	4355	329	3830	66	130	2015	85	1905	10	15	2340	244	1925	56	115
40 - 44 yaş	3200	119	2896	57	128	1520	19	1475	9	17	1680	100	1421	48	111
45 - 49 yaş	1863	49	1672	29	113	878	7	856	5	10	985	42	816	24	103
50 - 54 yaş	1004	8	888	9	99	469	2	453	1	13	535	6	435	8	86
55 - 59 yaş	1464	11	1227	13	213	664	3	636	4	21	800	8	591	9	192
60 - 64 yaş	2066	11	1617	8	430	939	4	862		73	1127	7	755	8	357
65 - 69 yaş	1498	13	1068	11	406	684	4	611	2	67	814	9	457	9	339
70 - 74 yaş	775	8	480	6	281	375		328	1	46	400	8	152	5	235
75 - 79 yaş	329	1	169	1	158	116		92	1	23	213	1	77		135
80 - 84 yaş	178	2	63		113	51	1	40		10	127	1	23		103
85 - 89 yaş	159	3	48		108	39		29		10	120	3	19		98
90 -94 yaş	92	1	30		61	25		19		6	67	1	11		55
95 - 99 yaş	37		14		23	13		10		3	24		4		20
100 yaş və yuxarı	7		4		3	5		4		1	2				2
Nikah yaşında olan əhalinin orta yaşı	38	23	42	39	62	38	22	44	42	63	38	23	40	39	61

21-ci cədvəlin davamı

DAİMİ ƏHALİNİN YAŞ, CİNS VƏ NİKAH VƏZİYYƏTİNƏ GÖRƏ TƏRKİBİ

Yaşı	Hər iki cins	o cümlədən :				kişilər	o cümlədən :				qadınlar	o cümlədən :			
		nikahda olmayıb	nikahdadır	boşanıb (ayrılıb)	duldur		nikahda olmayıb	nikahdadır	boşanıb (ayrılıb)	duldur		nikahda olmayıb	nikahdadır	boşanıb (ayrılıb)	duldur
A	1	2	3	4	5	6	7	8	9	10	11	12	13	14	15
Cəlilabad rayonu															
16 və yuxarı yaşlı əhali - cəmi	102572	33330	63127	608	5507	48942	17216	31077	93	556	53630	16114	32050	515	4951
16 - 19 yaş	14159	13103	1048	5	3	7185	6972	211	2		6974	6131	837	3	3
20 - 24 yaş	15069	10226	4770	34	39	7332	5976	1348	3	5	7737	4250	3422	31	34
25 - 29 yaş	14154	5210	8771	83	90	6783	2877	3879	17	10	7371	2333	4892	66	80
30 - 34 yaş	13524	2582	10693	105	144	6364	989	5331	20	24	7160	1593	5362	85	120
35 - 39 yaş	13056	1313	11415	114	214	6266	254	5970	18	24	6790	1059	5445	96	190
40 - 44 yaş	9236	533	8327	102	274	4408	88	4288	11	21	4828	445	4039	91	253
45 - 49 yaş	5619	173	5088	61	297	2704	27	2646	8	23	2915	146	2442	53	274
50 - 54 yaş	3499	55	3056	25	363	1685	12	1643	3	27	1814	43	1413	22	336
55 - 59 yaş	3575	47	2971	33	524	1612	8	1555	6	43	1963	39	1416	27	481
60 - 64 yaş	4646	42	3645	23	936	2196	5	2090	3	98	2450	37	1555	20	838
65 - 69 yaş	2833	18	1936	12	867	1236	3	1144	2	87	1597	15	792	10	780
70 - 74 yaş	1609	16	871	5	717	708	4	612		92	901	12	259	5	625
75 - 79 yaş	678	5	285	1	387	231	1	188		42	447	4	97	1	345
80 - 84 yaş	408	4	131	1	272	108		84		24	300	4	47	1	248
85 - 89 yaş	288	2	74	3	209	72		51		21	216	2	23	3	188
90 -94 yaş	121	1	24	1	95	31		20		11	90	1	4	1	84
95 - 99 yaş	70		17		53	17		14		3	53		3		50
100 yaş və yuxarı	28		5		23	4		3		1	24		2		22
Nikah yaşında olan əhalinin orta yaşı	35	23	40	40	62	35	22	41	38	63	36	24	38	40	62

21-ci cədvəlin davamı

DAİMİ ƏHALİNİN YAŞ, CİNS VƏ NİKAH VƏZİYYƏTİNƏ GÖRƏ TƏRKİBİ

(şəhər əhalisi)

Yaşı	Hər iki cins	o cümlədən :				kişilər	o cümlədən :				qadınlar	o cümlədən :			
		nikahda olmayıb	nikahdadır	boşanıb (ayrılıb)	duldur		nikahda olmayıb	nikahdadır	boşanıb (ayrılıb)	duldur		nikahda olmayıb	nikahdadır	boşanıb (ayrılıb)	duldur
A	1	2	3	4	5	6	7	8	9	10	11	12	13	14	15
Cəlilabad rayonu															
16 və yuxarı yaşlı əhali - cəmi	29005	8418	18767	182	1638	13980	4552	9255	30	143	15025	3866	9512	152	1495
16 - 19 yaş	3782	3475	301	4	2	1891	1856	33	2		1891	1619	268	2	2
20 - 24 yaş	3830	2519	1291	11	9	1784	1463	318	2	1	2046	1056	973	9	8
25 - 29 yaş	3816	1302	2463	25	26	1868	808	1054	5	1	1948	494	1409	20	25
30 - 34 yaş	3891	625	3197	22	47	1840	287	1543	2	8	2051	338	1654	20	39
35 - 39 yaş	4055	303	3640	40	72	2020	86	1923	6	5	2035	217	1717	34	67
40 - 44 yaş	2880	103	2643	29	105	1425	28	1389	4	4	1455	75	1254	25	101
45 - 49 yaş	1850	43	1657	30	120	933	12	908	6	7	917	31	749	24	113
50 - 54 yaş	1050	13	917	4	116	533	1	522	1	9	517	12	395	3	107
55 - 59 yaş	1034	13	841	8	172	455	3	436	2	14	579	10	405	6	158
60 - 64 yaş	1268	9	968	5	286	610	4	580		26	658	5	388	5	260
65 - 69 yaş	731	4	479	3	245	324	1	298		25	407	3	181	3	220
70 - 74 yaş	435	6	235		194	184	2	163		19	251	4	72		175
75 - 79 yaş	171	1	73	1	96	57	1	49		7	114		24	1	89
80 - 84 yaş	109	2	33		74	27		18		9	82	2	15		65
85 - 89 yaş	63		14		49	15		10		5	48		4		44
90 -94 yaş	25		10		15	10		7		3	15		3		12
95 - 99 yaş	8		5		3	4		4			4		1		3
100 yaş və yuxarı	7				7						7				7
Nikah yaşında olan əhalinin orta yaşı	36	23	39	38	61	35	22	42	37	62	36	23	38	39	60

21-ci cədvəlin davamı

DAİMİ ƏHALİNİN YAŞ, CİNS VƏ NİKAH VƏZİYYƏTİNƏ GÖRƏ TƏRKİBİ

(kənd əhalisi)

Yaşı	Hər iki cins	o cümlədən :				kişilər	o cümlədən :				qadınlar	o cümlədən :			
		nikahda olmayıb	nikahdadır	boşanıb (ayrılıb)	duldur		nikahda olmayıb	nikahdadır	boşanıb (ayrılıb)	duldur		nikahda olmayıb	nikahdadır	boşanıb (ayrılıb)	duldur
A	1	2	3	4	5	6	7	8	9	10	11	12	13	14	15
Cəlilabad rayonu															
16 və yuxarı yaşlı əhali - cəmi	73567	24912	44360	426	3869	34962	12664	21822	63	413	38605	12248	22538	363	3456
16 - 19 yaş	10377	9628	747	1	1	5294	5116	178			5083	4512	569	1	1
20 - 24 yaş	11239	7707	3479	23	30	5548	4513	1030	1	4	5691	3194	2449	22	26
25 - 29 yaş	10338	3908	6308	58	64	4915	2069	2825	12	9	5423	1839	3483	46	55
30 - 34 yaş	9633	1957	7496	83	97	4524	702	3788	18	16	5109	1255	3708	65	81
35 - 39 yaş	9001	1010	7775	74	142	4246	168	4047	12	19	4755	842	3728	62	123
40 - 44 yaş	6356	430	5684	73	169	2983	60	2899	7	17	3373	370	2785	66	152
45 - 49 yaş	3769	130	3431	31	177	1771	15	1738	2	16	1998	115	1693	29	161
50 - 54 yaş	2449	42	2139	21	247	1152	11	1121	2	18	1297	31	1018	19	229
55 - 59 yaş	2541	34	2130	25	352	1157	5	1119	4	29	1384	29	1011	21	323
60 - 64 yaş	3378	33	2677	18	650	1586	1	1510	3	72	1792	32	1167	15	578
65 - 69 yaş	2102	14	1457	9	622	912	2	846	2	62	1190	12	611	7	560
70 - 74 yaş	1174	10	636	5	523	524	2	449		73	650	8	187	5	450
75 - 79 yaş	507	4	212		291	174		139		35	333	4	73		256
80 - 84 yaş	299	2	98	1	198	81		66		15	218	2	32	1	183
85 - 89 yaş	225	2	60	3	160	57		41		16	168	2	19	3	144
90 -94 yaş	96	1	14	1	80	21		13		8	75	1	1	1	72
95 - 99 yaş	62		12		50	13		10		3	49		2		47
100 yaş və yuxarı	21		5		16	4		3		1	17		2		15
Nikah yaşında olan əhalinin orta yaşı	35	23	40	40	63	35	22	41	38	63	36	24	38	40	63

21-ci cədvəlin davamı

DAİMİ ƏHALİNİN YAŞ, CİNS VƏ NİKAH VƏZİYYƏTİNƏ GÖRƏ TƏRKİBİ

Yaşı	Hər iki cins	o cümlədən :				kişilər	o cümlədən :				qadınlar	o cümlədən :			
		nikahda olmayıb	nikahdadır	boşanıb (ayrılıb)	duldur		nikahda olmayıb	nikahdadır	boşanıb (ayrılıb)	duldur		nikahda olmayıb	nikahdadır	boşanıb (ayrılıb)	duldur
A	1	2	3	4	5	6	7	8	9	10	11	12	13	14	15
Daşkəsən rayonu															
16 və yuxarı yaşlı əhali - cəmi	19729	5194	12558	361	1616	9341	2930	6109	64	238	10388	2264	6449	297	1378
16 - 19 yaş	2375	2158	213	4		1223	1182	40	1		1152	976	173	3	
20 - 24 yaş	2618	1695	884	29	10	1296	1031	259	5	1	1322	664	625	24	9
25 - 29 yaş	2465	758	1626	48	33	1180	483	690	5	2	1285	275	936	43	31
30 - 34 yaş	2542	300	2107	74	61	1196	155	1025	12	4	1346	145	1082	62	57
35 - 39 yaş	2358	148	2042	75	93	1054	40	992	13	9	1304	108	1050	62	84
40 - 44 yaş	1676	64	1461	37	114	798	15	754	7	22	878	49	707	30	92
45 - 49 yaş	1072	24	932	28	88	488	9	471	5	3	584	15	461	23	85
50 - 54 yaş	664	14	564	13	73	323	4	311	2	6	341	10	253	11	67
55 - 59 yaş	834	9	692	15	118	388	1	367	2	18	446	8	325	13	100
60 - 64 yaş	1194	10	909	19	256	538	7	480	7	44	656	3	429	12	212
65 - 69 yaş	861	7	606	13	235	406	2	363	3	38	455	5	243	10	197
70 - 74 yaş	607	5	372	5	225	307	1	257	2	47	300	4	115	3	178
75 - 79 yaş	187	2	73		112	67		44		23	120	2	29		89
80 - 84 yaş	115		39	1	75	36		30		6	79		9	1	69
85 - 89 yaş	104		24		80	22		15		7	82		9		73
90 -94 yaş	32		7		25	11		4		7	21		3		18
95 - 99 yaş	18		7		11	8		7		1	10				10
100 yaş və yuxarı	7				7						7				7
Nikah yaşında olan əhalinin orta yaşı	38	22	41	39	62	37	22	44	41	64	39	23	39	38	61

21-ci cədvəlin davamı

DAİMİ ƏHALİNİN YAŞ, CİNS VƏ NİKAH VƏZİYYƏTİNƏ GÖRƏ TƏRKİBİ

(şəhər əhalisi)

Yaşı	Hər iki cins	o cümlədən :				kişilər	o cümlədən :				qadınlar	o cümlədən :			
		nikahda olmayıb	nikahdadır	boşanıb (ayrılıb)	duldur		nikahda olmayıb	nikahdadır	boşanıb (ayrılıb)	duldur		nikahda olmayıb	nikahdadır	boşanıb (ayrılıb)	duldur
A	1	2	3	4	5	6	7	8	9	10	11	12	13	14	15
Daşkəsən rayonu															
16 və yuxarı yaşlı əhali - cəmi	8207	2265	5180	207	555	3881	1251	2518	30	82	4326	1014	2662	177	473
16 - 19 yaş	1016	955	59	2		523	515	8			493	440	51	2	
20 - 24 yaş	1045	737	289	14	5	504	427	75	1	1	541	310	214	13	4
25 - 29 yaş	911	326	554	22	9	427	204	219	4		484	122	335	18	9
30 - 34 yaş	1055	127	865	39	24	472	74	392	6		583	53	473	33	24
35 - 39 yaş	1136	69	984	47	36	492	15	469	6	2	644	54	515	41	34
40 - 44 yaş	838	28	742	21	47	409	7	391	4	7	429	21	351	17	40
45 - 49 yaş	563	11	485	19	48	269	3	264	2		294	8	221	17	48
50 - 54 yaş	312	5	270	8	29	161	3	154	1	3	151	2	116	7	26
55 - 59 yaş	339	2	277	11	49	169	1	161	1	6	170	1	116	10	43
60 - 64 yaş	398	2	304	11	81	188	2	167	3	16	210		137	8	65
65 - 69 yaş	269	1	179	10	79	119		103	1	15	150	1	76	9	64
70 - 74 yaş	218	1	129	3	85	107		88	1	18	111	1	41	2	67
75 - 79 yaş	51	1	24		26	17		11		6	34	1	13		20
80 - 84 yaş	31		13		18	15		12		3	16		1		15
85 - 89 yaş	17		3		14	5		2		3	12		1		11
90 -94 yaş	4		1		3	2				2	2		1		1
95 - 99 yaş	3		2		1	2		2			1				1
100 yaş və yuxarı	1				1						1				1
Nikah yaşında olan əhalinin orta yaşı	37	22	41	40	59	37	22	43	41	65	37	23	39	40	58

21-ci cədvəlin davamı

DAİMİ ƏHALİNİN YAŞ, CİNS VƏ NİKAH VƏZİYYƏTİNƏ GÖRƏ TƏRKİBİ

(kənd əhalisi)

Yaşı	Hər iki cins	o cümlədən : nikahda olmayıb	nikahdadır	boşanıb (ayrılıb)	duldur	kişilər	o cümlədən : nikahda olmayıb	nikahdadır	boşanıb (ayrılıb)	duldur	qadınlar	o cümlədən : nikahda olmayıb	nikahdadır	boşanıb (ayrılıb)	duldur
A	1	2	3	4	5	6	7	8	9	10	11	12	13	14	15
Daşkəsən rayonu															
16 və yuxarı yaşlı əhali - cəmi	11522	2929	7378	154	1061	5460	1679	3591	34	156	6062	1250	3787	120	905
16 - 19 yaş	1359	1203	154	2		700	667	32	1		659	536	122	1	
20 - 24 yaş	1573	958	595	15	5	792	604	184	4		781	354	411	11	5
25 - 29 yaş	1554	432	1072	26	24	753	279	471	1	2	801	153	601	25	22
30 - 34 yaş	1487	173	1242	35	37	724	81	633	6	4	763	92	609	29	33
35 - 39 yaş	1222	79	1058	28	57	562	25	523	7	7	660	54	535	21	50
40 - 44 yaş	838	36	719	16	67	389	8	363	3	15	449	28	356	13	52
45 - 49 yaş	509	13	447	9	40	219	6	207	3	3	290	7	240	6	37
50 - 54 yaş	352	9	294	5	44	162	1	157	1	3	190	8	137	4	41
55 - 59 yaş	495	7	415	4	69	219		206	1	12	276	7	209	3	57
60 - 64 yaş	796	8	605	8	175	350	5	313	4	28	446	3	292	4	147
65 - 69 yaş	592	6	427	3	156	287	2	260	2	23	305	4	167	1	133
70 - 74 yaş	389	4	243	2	140	200	1	169	1	29	189	3	74	1	111
75 - 79 yaş	136	1	49		86	50		33		17	86	1	16		69
80 - 84 yaş	84		26	1	57	21		18		3	63		8	1	54
85 - 89 yaş	87		21		66	17		13		4	70		8		62
90 -94 yaş	28		6		22	9		4		5	19		2		17
95 - 99 yaş	15		5		10	6		5		1	9				9
100 yaş və yuxarı	6				6						6				6
Nikah yaşında olan əhalinin orta yaşı	39	22	41	37	63	38	22	44	41	63	40	23	39	36	63

21-ci cədvəlin davamı

DAİMİ ƏHALİNİN YAŞ, CİNS VƏ NİKAH VƏZİYYƏTİNƏ GÖRƏ TƏRKİBİ

Yaşı	Hər iki cins	o cümlədən : nikahda olmayıb	nikahdadır	boşanıb (ayrılıb)	duldur	kişilər	o cümlədən : nikahda olmayıb	nikahdadır	boşanıb (ayrılıb)	duldur	qadınlar	o cümlədən : nikahda olmayıb	nikahdadır	boşanıb (ayrılıb)	duldur
A	1	2	3	4	5	6	7	8	9	10	11	12	13	14	15
Dəvəçi rayonu															
16 və yuxarı yaşlı əhali - cəmi	29548	7461	19205	326	2556	13937	4100	9479	57	301	15611	3361	9726	269	2255
16 - 19 yaş	3418	3123	288	5	2	1682	1655	26	1		1736	1468	262	4	2
20 - 24 yaş	3642	2300	1296	29	17	1789	1446	339	2	2	1853	854	957	27	15
25 - 29 yaş	3551	1039	2426	52	34	1719	649	1062	6	2	1832	390	1364	46	32
30 - 34 yaş	4017	503	3377	67	70	1958	226	1708	16	8	2059	277	1669	51	62
35 - 39 yaş	3917	275	3487	59	96	1854	74	1768	8	4	2063	201	1719	51	92
40 - 44 yaş	2913	126	2608	52	127	1406	21	1367	8	10	1507	105	1241	44	117
45 - 49 yaş	1819	63	1579	22	155	880	19	846	5	10	939	44	733	17	145
50 - 54 yaş	856	9	730	6	111	397	2	385	2	8	459	7	345	4	103
55 - 59 yaş	969	7	760	9	193	422	2	402		18	547	5	358	9	175
60 - 64 yaş	1597	5	1146	15	431	685	1	628	5	51	912	4	518	10	380
65 - 69 yaş	1234	4	836	5	389	581	1	511	2	67	653	3	325	3	322
70 - 74 yaş	762	3	427	1	331	320	2	274		44	442	1	153	1	287
75 - 79 yaş	407	2	136	4	265	127	2	91	2	32	280		45	2	233
80 - 84 yaş	192		53		139	48		34		14	144		19		125
85 - 89 yaş	139	2	36		101	41		25		16	98	2	11		85
90 -94 yaş	58		11		47	14		7		7	44		4		40
95 - 99 yaş	42		8		34	11		5		6	31		3		28
100 yaş və yuxarı	15		1		14	3		1		2	12				12
Nikah yaşında olan əhalinin orta yaşı	38	23	41	37	64	37	22	42	40	67	39	23	39	37	63

21-ci cədvəlin davamı

DAİMİ ƏHALİNİN YAŞ, CİNS VƏ NİKAH VƏZİYYƏTİNƏ GÖRƏ TƏRKİBİ

(şəhər əhalisi)

Yaşı	Hər iki cins	o cümlədən :				kişilər	o cümlədən :				qadınlar	o cümlədən :			
		nikahda olmayıb	nikahdadır	boşanıb (ayrılıb)	duldur		nikahda olmayıb	nikahdadır	boşanıb (ayrılıb)	duldur		nikahda olmayıb	nikahdadır	boşanıb (ayrılıb)	duldur
A	1	2	3	4	5	6	7	8	9	10	11	12	13	14	15
Dəvəçi rayonu															
16 və yuxarı yaşlı əhali - cəmi	13213	3406	8556	151	1100	6184	1846	4205	20	113	7029	1560	4351	131	987
16 - 19 yaş	1527	1430	95	1	1	750	740	10			777	690	85	1	1
20 - 24 yaş	1526	1042	470	8	6	738	631	106		1	788	411	364	8	5
25 - 29 yaş	1455	455	959	23	18	677	289	387		1	778	166	572	23	17
30 - 34 yaş	1821	243	1511	31	36	849	117	722	7	3	972	126	789	24	33
35 - 39 yaş	1921	125	1717	32	47	923	41	878	2	2	998	84	839	30	45
40 - 44 yaş	1449	60	1299	24	66	696	13	674	5	4	753	47	625	19	62
45 - 49 yaş	947	33	833	12	69	471	9	458	1	3	476	24	375	11	66
50 - 54 yaş	417	7	354	3	53	188	2	181	2	3	229	5	173	1	50
55 - 59 yaş	407	3	306	6	92	182	1	174		7	225	2	132	6	85
60 - 64 yaş	671	3	454	6	208	273		252	3	18	398	3	202	3	190
65 - 69 yaş	479	2	308	3	166	218		195		23	261	2	113	3	143
70 - 74 yaş	298	1	157		140	115	1	102		12	183		55		128
75 - 79 yaş	171	2	64	2	103	66	2	45		19	105		19	2	84
80 - 84 yaş	59		14		45	14		9		5	45		5		40
85 - 89 yaş	40		9		31	14		8		6	26		1		25
90 -94 yaş	16		3		13	5		2		3	11		1		10
95 - 99 yaş	7		3		4	4		2		2	3		1		2
100 yaş və yuxarı	2				2	1				1	1				1
Nikah yaşında olan əhalinin orta yaşı	38	23	41	38	61	37	22	43	42	67	38	23	39	38	61

21-ci cədvəlin davamı

DAİMİ ƏHALİNİN YAŞ, CİNS VƏ NİKAH VƏZİYYƏTİNƏ GÖRƏ TƏRKİBİ

(kənd əhalisi)

Yaşı	Hər iki cins	o cümlədən :				kişilər	o cümlədən :				qadınlar	o cümlədən :			
		nikahda olmayıb	nikahdadır	boşanıb (ayrılıb)	duldur		nikahda olmayıb	nikahdadır	boşanıb (ayrılıb)	duldur		nikahda olmayıb	nikahdadır	boşanıb (ayrılıb)	duldur
A	1	2	3	4	5	6	7	8	9	10	11	12	13	14	15
Dəvəçi rayonu															
16 və yuxarı yaşlı əhali - cəmi	16335	4055	10649	175	1456	7753	2254	5274	37	188	8582	1801	5375	138	1268
16 - 19 yaş	1891	1693	193	4	1	932	915	16	1		959	778	177	3	1
20 - 24 yaş	2116	1258	826	21	11	1051	815	233	2	1	1065	443	593	19	10
25 - 29 yaş	2096	584	1467	29	16	1042	360	675	6	1	1054	224	792	23	15
30 - 34 yaş	2196	260	1866	36	34	1109	109	986	9	5	1087	151	880	27	29
35 - 39 yaş	1996	150	1770	27	49	931	33	890	6	2	1065	117	880	21	47
40 - 44 yaş	1464	66	1309	28	61	710	8	693	3	6	754	58	616	25	55
45 - 49 yaş	872	30	746	10	86	409	10	388	4	7	463	20	358	6	79
50 - 54 yaş	439	2	376	3	58	209		204		5	230	2	172	3	53
55 - 59 yaş	562	4	454	3	101	240	1	228		11	322	3	226	3	90
60 - 64 yaş	926	2	692	9	223	412	1	376	2	33	514	1	316	7	190
65 - 69 yaş	755	2	528	2	223	363	1	316	2	44	392	1	212		179
70 - 74 yaş	464	2	270	1	191	205	1	172		32	259	1	98	1	159
75 - 79 yaş	236		72	2	162	61		46	2	13	175		26		149
80 - 84 yaş	133		39		94	34		25		9	99		14		85
85 - 89 yaş	99	2	27		70	27		17		10	72	2	10		60
90 -94 yaş	42		8		34	9		5		4	33		3		30
95 - 99 yaş	35		5		30	7		3		4	28		2		26
100 yaş və yuxarı	13		1		12	2		1		1	11				11
Nikah yaşında olan əhalinin orta yaşı	38	22	41	36	65	37	22	42	40	66	39	23	39	35	65

21-ci cədvəlin davamı

DAİMİ ƏHALİNİN YAŞ, CİNS VƏ NİKAH VƏZİYYƏTİNƏ GÖRƏ TƏRKİBİ

Yaşı	Hər iki cins	o cümlədən :				kişilər	o cümlədən :				qadınlar	o cümlədən :			
		nikahda olmayıb	nikahdadır	boşanıb (ayrılıb)	duldur		nikahda olmayıb	nikahdadır	boşanıb (ayrılıb)	duldur		nikahda olmayıb	nikahdadır	boşanıb (ayrılıb)	duldur
A	1	2	3	4	5	6	7	8	9	10	11	12	13	14	15
Füzuli rayonu															
16 və yuxarı yaşlı əhali - cəmi	88879	24853	55709	1031	7286	41163	12474	27279	221	1189	47716	12379	28430	810	6097
16 - 19 yaş	10953	10187	750	11	5	5356	5219	133	3	1	5597	4968	617	8	4
20 - 24 yaş	10956	7507	3319	55	75	4838	3950	876	4	8	6118	3557	2443	51	67
25 - 29 yaş	10955	4005	6600	149	201	5118	2193	2863	28	34	5837	1812	3737	121	167
30 - 34 yaş	11359	1705	9048	233	373	5044	731	4205	47	61	6315	974	4843	186	312
35 - 39 yaş	11742	786	10221	233	502	5526	238	5157	49	82	6216	548	5064	184	420
40 - 44 yaş	8868	316	7953	142	457	4340	78	4135	37	90	4528	238	3818	105	367
45 - 49 yaş	4810	123	4248	62	377	2375	24	2277	10	64	2435	99	1971	52	313
50 - 54 yaş	2987	50	2511	42	384	1455	11	1371	9	64	1532	39	1140	33	320
55 - 59 yaş	3396	48	2807	29	512	1594	11	1494	10	79	1802	37	1313	19	433
60 - 64 yaş	5114	57	3860	23	1174	2247	9	2061	7	170	2867	48	1799	16	1004
65 - 69 yaş	3661	35	2484	28	1114	1665	6	1454	10	195	1996	29	1030	18	919
70 - 74 yaş	2129	20	1250	18	841	1000	3	812	5	180	1129	17	438	13	661
75 - 79 yaş	814	6	359	3	446	314	1	250	1	62	500	5	109	2	384
80 - 84 yaş	496	3	141	1	351	131		93		38	365	3	48	1	313
85 - 89 yaş	379	3	106	2	268	101		62	1	38	278	3	44	1	230
90 -94 yaş	169		37		132	33		24		9	136		13		123
95 - 99 yaş	73	2	13		58	20		10		10	53	2	3		48
100 yaş və yuxarı	18		2		16	6		2		4	12				12
Nikah yaşında olan əhalinin orta yaşı	38	23	41	38	60	37	22	43	41	59	38	23	40	38	60

21-ci cədvəlin davamı

DAİMİ ƏHALİNİN YAŞ, CİNS VƏ NİKAH VƏZİYYƏTİNƏ GÖRƏ TƏRKİBİ

(şəhər əhalisi)

Yaşı	Hər iki cins	o cümlədən :				kişilər	o cümlədən :				qadınlar	o cümlədən :			
		nikahda olmayıb	nikahdadır	boşanıb (ayrılıb)	duldur		nikahda olmayıb	nikahdadır	boşanıb (ayrılıb)	duldur		nikahda olmayıb	nikahdadır	boşanıb (ayrılıb)	duldur
A	1	2	3	4	5	6	7	8	9	10	11	12	13	14	15
Füzuli rayonu															
16 və yuxarı yaşlı əhali - cəmi	18727	5198	11824	230	1475	8671	2650	5783	50	188	10056	2548	6041	180	1287
16 - 19 yaş	2302	2189	110	2	1	1155	1120	35			1147	1069	75	2	1
20 - 24 yaş	2187	1593	572	8	14	944	819	122	1	2	1243	774	450	7	12
25 - 29 yaş	2175	804	1318	25	28	1007	466	530	6	5	1168	338	788	19	23
30 - 34 yaş	2436	345	1983	51	57	1074	172	888	8	6	1362	173	1095	43	51
35 - 39 yaş	2609	151	2316	56	86	1234	49	1166	10	9	1375	102	1150	46	77
40 - 44 yaş	1977	59	1806	36	76	971	16	939	10	6	1006	43	867	26	70
45 - 49 yaş	1100	23	997	11	69	553	1	541	2	9	547	22	456	9	60
50 - 54 yaş	707	10	609	7	81	369	5	354	2	8	338	5	255	5	73
55 - 59 yaş	684	9	560	10	105	309	2	290	4	13	375	7	270	6	92
60 - 64 yaş	986	5	713	7	261	444		407	3	34	542	5	306	4	227
65 - 69 yaş	725	6	463	9	247	304		271	2	31	421	6	192	7	216
70 - 74 yaş	413	2	233	7	171	174		145	1	28	239	2	88	6	143
75 - 79 yaş	186	1	73	1	111	74		56	1	17	112	1	17		94
80 - 84 yaş	100	1	32		67	23		16		7	77	1	16		60
85 - 89 yaş	82		27		55	22		14		8	60		13		47
90 -94 yaş	42		10		32	10		7		3	32		3		29
95 - 99 yaş	14		2		12	3		2		1	11				11
100 yaş və yuxarı	2				2	1				1	1				1
Nikah yaşında olan əhalinin orta yaşı	38	22	41	40	62	37	22	43	43	63	38	23	39	39	61

21-ci cədvəlin davamı

DAİMİ ƏHALİNİN YAŞ, CİNS VƏ NİKAH VƏZİYYƏTİNƏ GÖRƏ TƏRKİBİ

(kənd əhalisi)

Yaşı	Hər iki cins	o cümlədən : nikahda olmayıb	nikahdadır	boşanıb (ayrılıb)	duldur	kişilər	o cümlədən : nikahda olmayıb	nikahdadır	boşanıb (ayrılıb)	duldur	qadınlar	o cümlədən : nikahda olmayıb	nikahdadır	boşanıb (ayrılıb)	duldur
A	1	2	3	4	5	6	7	8	9	10	11	12	13	14	15
Füzuli rayonu															
16 və yuxarı yaşlı əhali - cəmi	70152	19655	43885	801	5811	32492	9824	21496	171	1001	37660	9831	22389	630	4810
16 - 19 yaş	8651	7998	640	9	4	4201	4099	98	3	1	4450	3899	542	6	3
20 - 24 yaş	8769	5914	2747	47	61	3894	3131	754	3	6	4875	2783	1993	44	55
25 - 29 yaş	8780	3201	5282	124	173	4111	1727	2333	22	29	4669	1474	2949	102	144
30 - 34 yaş	8923	1360	7065	182	316	3970	559	3317	39	55	4953	801	3748	143	261
35 - 39 yaş	9133	635	7905	177	416	4292	189	3991	39	73	4841	446	3914	138	343
40 - 44 yaş	6891	257	6147	106	381	3369	62	3196	27	84	3522	195	2951	79	297
45 - 49 yaş	3710	100	3251	51	308	1822	23	1736	8	55	1888	77	1515	43	253
50 - 54 yaş	2280	40	1902	35	303	1086	6	1017	7	56	1194	34	885	28	247
55 - 59 yaş	2712	39	2247	19	407	1285	9	1204	6	66	1427	30	1043	13	341
60 - 64 yaş	4128	52	3147	16	913	1803	9	1654	4	136	2325	43	1493	12	777
65 - 69 yaş	2936	29	2021	19	867	1361	6	1183	8	164	1575	23	838	11	703
70 - 74 yaş	1716	18	1017	11	670	826	3	667	4	152	890	15	350	7	518
75 - 79 yaş	628	5	286	2	335	240	1	194		45	388	4	92	2	290
80 - 84 yaş	396	2	109	1	284	108		77		31	288	2	32	1	253
85 - 89 yaş	297	3	79	2	213	79		48	1	30	218	3	31	1	183
90 -94 yaş	127		27		100	23		17		6	104		10		94
95 - 99 yaş	59	2	11		46	17		8		9	42	2	3		37
100 yaş və yuxarı	16		2		14	5		2		3	11				11
Nikah yaşında olan əhalinin orta yaşı	38	23	41	38	60	37	22	43	40	59	38	23	40	37	60

21-ci cədvəlin davamı

DAİMİ ƏHALİNİN YAŞ, CİNS VƏ NİKAH VƏZİYYƏTİNƏ GÖRƏ TƏRKİBİ

Yaşı	Hər iki cins	o cümlədən : nikahda olmayıb	nikahdadır	boşanıb (ayrılıb)	duldur	kişilər	o cümlədən : nikahda olmayıb	nikahdadır	boşanıb (ayrılıb)	duldur	qadınlar	o cümlədən : nikahda olmayıb	nikahdadır	boşanıb (ayrılıb)	duldur
A	1	2	3	4	5	6	7	8	9	10	11	12	13	14	15
Gədəbəy rayonu															
16 və yuxarı yaşlı əhali - cəmi	58466	13489	39280	819	4878	27978	8149	19040	183	606	30488	5340	20240	636	4272
16 - 19 yaş	6207	5303	886	8	10	3207	3021	185		1	3000	2282	701	8	9
20 - 24 yaş	7762	4272	3326	105	59	3959	2936	1002	10	11	3803	1336	2324	95	48
25 - 29 yaş	7315	1994	5068	160	93	3826	1436	2341	38	11	3489	558	2727	122	82
30 - 34 yaş	6574	810	5501	138	125	3202	423	2725	39	15	3372	387	2776	99	110
35 - 39 yaş	5991	494	5212	130	155	2812	175	2601	23	13	3179	319	2611	107	142
40 - 44 yaş	4190	213	3727	68	182	1959	72	1854	20	13	2231	141	1873	48	169
45 - 49 yaş	3174	104	2783	60	227	1425	34	1360	16	15	1749	70	1423	44	212
50 - 54 yaş	2350	65	2049	27	209	1003	12	966	6	19	1347	53	1083	21	190
55 - 59 yaş	2996	48	2532	33	383	1335	8	1273	7	47	1661	40	1259	26	336
60 - 64 yaş	4262	71	3462	35	694	2034	12	1915	11	96	2228	59	1547	24	598
65 - 69 yaş	3318	65	2487	27	739	1654	14	1510	9	121	1664	51	977	18	618
70 - 74 yaş	2131	24	1384	16	707	939	1	817	2	119	1192	23	567	14	588
75 - 79 yaş	868	16	446	9	397	303	3	256	1	43	565	13	190	8	354
80 - 84 yaş	537	5	201	2	329	161		117	1	43	376	5	84	1	286
85 - 89 yaş	395	3	124		268	84	1	69		14	311	2	55		254
90 -94 yaş	193	1	51		141	34		23		11	159	1	28		130
95 - 99 yaş	139	1	33	1	104	32	1	23		8	107		10	1	96
100 yaş və yuxarı	64		8		56	9		3		6	55		5		50
Nikah yaşında olan əhalinin orta yaşı	40	23	43	38	65	39	22	45	39	65	41	25	41	37	65

21-ci cədvəlin davamı

DAİMİ ƏHALİNİN YAŞ, CİNS VƏ NİKAH VƏZİYYƏTİNƏ GÖRƏ TƏRKİBİ

(şəhər əhalisi)

Yaşı	Hər iki cins	o cümlədən :				kişilər	o cümlədən :				qadınlar	o cümlədən :			
		nikahda olmayıb	nikahdadır	boşanıb (ayrılıb)	duldur		nikahda olmayıb	nikahdadır	boşanıb (ayrılıb)	duldur		nikahda olmayıb	nikahdadır	boşanıb (ayrılıb)	duldur
A	1	2	3	4	5	6	7	8	9	10	11	12	13	14	15
Gədəbəy rayonu															
16 və yuxarı yaşlı əhali - cəmi	5723	1342	3716	132	533	2636	738	1799	36	63	3087	604	1917	96	470
16 - 19 yaş	590	507	80	1	2	282	257	25			308	250	55	1	2
20 - 24 yaş	690	413	256	18	3	327	250	74	3		363	163	182	15	3
25 - 29 yaş	614	197	389	25	3	301	133	160	8		313	64	229	17	3
30 - 34 yaş	675	90	550	23	12	313	54	251	7	1	362	36	299	16	11
35 - 39 yaş	763	65	653	22	23	356	27	323	5	1	407	38	330	17	22
40 - 44 yaş	555	20	490	13	32	264	6	251	6	1	291	14	239	7	31
45 - 49 yaş	375	4	323	11	37	176		172	2	2	199	4	151	9	35
50 - 54 yaş	244	9	192	5	38	96	3	91		2	148	6	101	5	36
55 - 59 yaş	256	10	195	6	45	109	3	97	3	6	147	7	98	3	39
60 - 64 yaş	333	5	246	4	78	161	1	148	2	10	172	4	98	2	68
65 - 69 yaş	289	16	178	1	94	129	4	106		19	160	12	72	1	75
70 - 74 yaş	163	4	91	2	66	64		56		8	99	4	35	2	58
75 - 79 yaş	78	2	45		31	32		28		4	46	2	17		27
80 - 84 yaş	62		17	1	44	17		10		7	45		7	1	37
85 - 89 yaş	22		9		13	6		6			16		3		13
90 -94 yaş	8		1		7	2				2	6		1		5
95 - 99 yaş	1		1			1		1							
100 yaş və yuxarı	5				5						5				5
Nikah yaşında olan əhalinin orta yaşı	39	24	42	37	62	39	23	44	37	66	40	25	40	36	62

21-ci cədvəlin davamı

DAİMİ ƏHALİNİN YAŞ, CİNS VƏ NİKAH VƏZİYYƏTİNƏ GÖRƏ TƏRKİBİ

(kənd əhalisi)

Yaşı	Hər iki cins	o cümlədən :				kişilər	o cümlədən :				qadınlar	o cümlədən :			
		nikahda olmayıb	nikahdadır	boşanıb (ayrılıb)	duldur		nikahda olmayıb	nikahdadır	boşanıb (ayrılıb)	duldur		nikahda olmayıb	nikahdadır	boşanıb (ayrılıb)	duldur
A	1	2	3	4	5	6	7	8	9	10	11	12	13	14	15
Gədəbəy rayonu															
16 və yuxarı yaşlı əhali - cəmi	52743	12147	35564	687	4345	25342	7411	17241	147	543	27401	4736	18323	540	3802
16 - 19 yaş	5617	4796	806	7	8	2925	2764	160		1	2692	2032	646	7	7
20 - 24 yaş	7072	3859	3070	87	56	3632	2686	928	7	11	3440	1173	2142	80	45
25 - 29 yaş	6701	1797	4679	135	90	3525	1303	2181	30	11	3176	494	2498	105	79
30 - 34 yaş	5899	720	4951	115	113	2889	369	2474	32	14	3010	351	2477	83	99
35 - 39 yaş	5228	429	4559	108	132	2456	148	2278	18	12	2772	281	2281	90	120
40 - 44 yaş	3635	193	3237	55	150	1695	66	1603	14	12	1940	127	1634	41	138
45 - 49 yaş	2799	100	2460	49	190	1249	34	1188	14	13	1550	66	1272	35	177
50 - 54 yaş	2106	56	1857	22	171	907	9	875	6	17	1199	47	982	16	154
55 - 59 yaş	2740	38	2337	27	338	1226	5	1176	4	41	1514	33	1161	23	297
60 - 64 yaş	3929	66	3216	31	616	1873	11	1767	9	86	2056	55	1449	22	530
65 - 69 yaş	3029	49	2309	26	645	1525	10	1404	9	102	1504	39	905	17	543
70 - 74 yaş	1968	20	1293	14	641	875	1	761	2	111	1093	19	532	12	530
75 - 79 yaş	790	14	401	9	366	271	3	228	1	39	519	11	173	8	327
80 - 84 yaş	475	5	184	1	285	144		107	1	36	331	5	77		249
85 - 89 yaş	373	3	115		255	78	1	63		14	295	2	52		241
90 -94 yaş	185	1	50		134	32		23		9	153	1	27		125
95 - 99 yaş	138	1	32	1	104	31	1	22		8	107		10	1	96
100 yaş və yuxarı	59		8		51	9		3		6	50		5		45
Nikah yaşında olan əhalinin orta yaşı	40	23	43	38	66	39	22	45	40	65	42	25	41	38	66

DAİMİ ƏHALİNİN YAŞ, CİNS VƏ NİKAH VƏZİYYƏTİNƏ GÖRƏ TƏRKİBİ

Yaşı	Hər iki cins	o cümlədən : nikahda olmayıb	nikahdadır	boşanıb (ayrılıb)	duldur	kişilər	o cümlədən : nikahda olmayıb	nikahdadır	boşanıb (ayrılıb)	duldur	qadınlar	o cümlədən : nikahda olmayıb	nikahdadır	boşanıb (ayrılıb)	duldur
A	1	2	3	4	5	6	7	8	9	10	11	12	13	14	15
Goranboy rayonu															
16 və yuxarı yaşlı əhali - cəmi	56589	12993	38181	672	4743	26820	7395	18691	146	588	29769	5598	19490	526	4155
16 - 19 yaş	5968	5361	589	9	9	2898	2839	57	1	1	3070	2522	532	8	8
20 - 24 yaş	6467	3818	2569	56	24	3133	2515	609	6	3	3334	1303	1960	50	21
25 - 29 yaş	6752	1858	4737	86	71	3334	1298	2011	16	9	3418	560	2726	70	62
30 - 34 yaş	7607	912	6446	123	126	3694	470	3172	28	24	3913	442	3274	95	102
35 - 39 yaş	7508	520	6672	127	189	3586	152	3387	23	24	3922	368	3285	104	165
40 - 44 yaş	5437	246	4909	89	193	2689	56	2601	17	15	2748	190	2308	72	178
45 - 49 yaş	3363	111	2976	49	227	1692	30	1631	11	20	1671	81	1345	38	207
50 - 54 yaş	1887	37	1601	30	219	871	9	833	10	19	1016	28	768	20	200
55 - 59 yaş	2479	39	2034	25	381	1150	12	1092	11	35	1329	27	942	14	346
60 - 64 yaş	3320	41	2522	40	717	1511	5	1406	13	87	1809	36	1116	27	630
65 - 69 yaş	2576	29	1770	21	756	1177	7	1038	4	128	1399	22	732	17	628
70 - 74 yaş	1706	15	931	9	751	710	2	584	3	121	996	13	347	6	630
75 - 79 yaş	659	4	210	2	443	173		132	1	40	486	4	78	1	403
80 - 84 yaş	305		90	3	212	82		61	1	20	223		29	2	192
85 - 89 yaş	266	1	76	1	188	73		52	1	20	193	1	24		168
90 -94 yaş	140	1	30		109	26		15		11	114	1	15		98
95 - 99 yaş	95		12	2	81	14		7		7	81		5	2	74
100 yaş və yuxarı	54		7		47	7		3		4	47		4		43
Nikah yaşında olan əhalinin orta yaşı	39	23	41	40	64	38	22	43	43	64	40	24	39	39	64

DAİMİ ƏHALİNİN YAŞ, CİNS VƏ NİKAH VƏZİYYƏTİNƏ GÖRƏ TƏRKİBİ

(şəhər əhalisi)

Yaşı	Hər iki cins	o cümlədən : nikahda olmayıb	nikahdadır	boşanıb (ayrılıb)	duldur	kişilər	o cümlədən : nikahda olmayıb	nikahdadır	boşanıb (ayrılıb)	duldur	qadınlar	o cümlədən : nikahda olmayıb	nikahdadır	boşanıb (ayrılıb)	duldur
A	1	2	3	4	5	6	7	8	9	10	11	12	13	14	15
Goranboy rayonu															
16 və yuxarı yaşlı əhali - cəmi	12404	2891	8175	209	1129	5802	1597	4025	39	141	6602	1294	4150	170	988
16 - 19 yaş	1284	1187	90	4	3	604	593	11			680	594	79	4	3
20 - 24 yaş	1326	816	485	22	3	632	515	113	4		694	301	372	18	3
25 - 29 yaş	1362	400	921	28	13	663	280	375	6	2	699	120	546	22	11
30 - 34 yaş	1577	230	1276	32	39	754	132	610	8	4	823	98	666	24	35
35 - 39 yaş	1692	110	1494	42	46	782	39	735	4	4	910	71	759	38	42
40 - 44 yaş	1336	76	1187	29	44	661	21	630	7	3	675	55	557	22	41
45 - 49 yaş	867	29	757	20	61	440	8	421	3	8	427	21	336	17	53
50 - 54 yaş	457	12	370	9	66	196	2	187	1	6	261	10	183	8	60
55 - 59 yaş	559	7	445	8	99	273	3	254	3	13	286	4	191	5	86
60 - 64 yaş	746	12	536	5	193	336	3	311	1	21	410	9	225	4	172
65 - 69 yaş	527	7	351	5	164	227	1	202	1	23	300	6	149	4	141
70 - 74 yaş	373	4	187	2	180	162		130		32	211	4	57	2	148
75 - 79 yaş	123	1	29		93	27		16		11	96	1	13		82
80 - 84 yaş	65		19	2	44	20		12	1	7	45		7	1	37
85 - 89 yaş	55		17		38	14		12		2	41		5		36
90 -94 yaş	29		7		22	8		4		4	21		3		18
95 - 99 yaş	22		4	1	17	3		2		1	19		2	1	16
100 yaş və yuxarı	4				4						4				4
Nikah yaşında olan əhalinin orta yaşı	39	23	42	38	63	38	23	44	39	64	40	24	39	38	63

21-ci cədvəlin davamı

DAİMİ ƏHALİNİN YAŞ, CİNS VƏ NİKAH VƏZİYYƏTİNƏ GÖRƏ TƏRKİBİ

(kənd əhalisi)

Yaşı	Hər iki cins	o cümlədən :				kişilər	o cümlədən :				qadınlar	o cümlədən :			
		nikahda olmayıb	nikahdadır	boşanıb (ayrılıb)	duldur		nikahda olmayıb	nikahdadır	boşanıb (ayrılıb)	duldur		nikahda olmayıb	nikahdadır	boşanıb (ayrılıb)	duldur
A	1	2	3	4	5	6	7	8	9	10	11	12	13	14	15
Goranboy rayonu															
16 və yuxarı yaşlı əhali - cəmi	44185	10102	30006	463	3614	21018	5798	14666	107	447	23167	4304	15340	356	3167
16 - 19 yaş	4684	4174	499	5	6	2294	2246	46	1	1	2390	1928	453	4	5
20 - 24 yaş	5141	3002	2084	34	21	2501	2000	496	2	3	2640	1002	1588	32	18
25 - 29 yaş	5390	1458	3816	58	58	2671	1018	1636	10	7	2719	440	2180	48	51
30 - 34 yaş	6030	682	5170	91	87	2940	338	2562	20	20	3090	344	2608	71	67
35 - 39 yaş	5816	410	5178	85	143	2804	113	2652	19	20	3012	297	2526	66	123
40 - 44 yaş	4101	170	3722	60	149	2028	35	1971	10	12	2073	135	1751	50	137
45 - 49 yaş	2496	82	2219	29	166	1252	22	1210	8	12	1244	60	1009	21	154
50 - 54 yaş	1430	25	1231	21	153	675	7	646	9	13	755	18	585	12	140
55 - 59 yaş	1920	32	1589	17	282	877	9	838	8	22	1043	23	751	9	260
60 - 64 yaş	2574	29	1986	35	524	1175	2	1095	12	66	1399	27	891	23	458
65 - 69 yaş	2049	22	1419	16	592	950	6	836	3	105	1099	16	583	13	487
70 - 74 yaş	1333	11	744	7	571	548	2	454	3	89	785	9	290	4	482
75 - 79 yaş	536	3	181	2	350	146		116	1	29	390	3	65	1	321
80 - 84 yaş	240		71	1	168	62		49		13	178		22	1	155
85 - 89 yaş	211	1	59	1	150	59		40	1	18	152	1	19		132
90 -94 yaş	111	1	23		87	18		11		7	93	1	12		80
95 - 99 yaş	73		8	1	64	11		5		6	62		3	1	58
100 yaş və yuxarı	50		7		43	7		3		4	43		4		39
Nikah yaşında olan əhalinin orta yaşı	39	23	41	40	65	38	22	43	44	64	40	24	39	39	65

21-ci cədvəlin davamı

DAİMİ ƏHALİNİN YAŞ, CİNS VƏ NİKAH VƏZİYYƏTİNƏ GÖRƏ TƏRKİBİ

Yaşı	Hər iki cins	o cümlədən :				kişilər	o cümlədən :				qadınlar	o cümlədən :			
		nikahda olmayıb	nikahdadır	boşanıb (ayrılıb)	duldur		nikahda olmayıb	nikahdadır	boşanıb (ayrılıb)	duldur		nikahda olmayıb	nikahdadır	boşanıb (ayrılıb)	duldur
A	1	2	3	4	5	6	7	8	9	10	11	12	13	14	15
Göyçay rayonu															
16 və yuxarı yaşlı əhali - cəmi	67125	17927	43861	529	4808	32132	10053	21453	116	510	34993	7874	22408	413	4298
16 - 19 yaş	6769	6224	540	4	1	3471	3383	86	2		3298	2841	454	2	1
20 - 24 yaş	7702	5125	2526	31	20	3787	3251	530	4	2	3915	1874	1996	27	18
25 - 29 yaş	8357	3125	5110	74	48	4081	2103	1961	13	4	4276	1022	3149	61	44
30 - 34 yaş	9307	1637	7456	106	108	4465	820	3616	18	11	4842	817	3840	88	97
35 - 39 yaş	9563	1002	8268	114	179	4676	318	4318	25	15	4887	684	3950	89	164
40 - 44 yaş	6941	468	6158	75	240	3373	103	3241	13	16	3568	365	2917	62	224
45 - 49 yaş	3996	119	3557	47	273	1945	32	1888	14	11	2051	87	1669	33	262
50 - 54 yaş	2119	45	1834	19	221	1016	9	977	12	18	1103	36	857	7	203
55 - 59 yaş	2410	43	1985	11	371	1126	11	1088	5	22	1284	32	897	6	349
60 - 64 yaş	4090	48	3063	26	953	1807	10	1694	7	96	2283	38	1369	19	857
65 - 69 yaş	2863	44	1996	11	812	1365	6	1236	2	121	1498	38	760	9	691
70 - 74 yaş	1617	23	898	7	689	658	4	550	1	103	959	19	348	6	586
75 - 79 yaş	794	13	324	2	455	240	1	188		51	554	12	136	2	404
80 - 84 yaş	276	6	80	1	189	55	1	40		14	221	5	40	1	175
85 - 89 yaş	154	2	40		112	43		27		16	111	2	13		96
90 -94 yaş	84	1	15	1	67	18		10		8	66	1	5	1	59
95 - 99 yaş	60	2	10		48	6	1	3		2	54	1	7		46
100 yaş və yuxarı	23		1		22						23		1		22
Nikah yaşında olan əhalinin orta yaşı	38	24	41	39	63	37	23	43	41	65	39	25	39	38	63

21-ci cədvəlin davamı

DAİMİ ƏHALİNİN YAŞ, CİNS VƏ NİKAH VƏZİYYƏTİNƏ GÖRƏ TƏRKİBİ

(şəhər əhalisi)

Yaşı	Hər iki cins	o cümlədən : nikahda olmayıb	nikahdadır	boşanıb (ayrılıb)	duldur	kişilər	o cümlədən : nikahda olmayıb	nikahdadır	boşanıb (ayrılıb)	duldur	qadınlar	o cümlədən : nikahda olmayıb	nikahdadır	boşanıb (ayrılıb)	duldur
A	1	2	3	4	5	6	7	8	9	10	11	12	13	14	15
Göyçay rayonu															
16 və yuxarı yaşlı əhali - cəmi	23899	6502	15249	256	1892	11153	3531	7387	55	180	12746	2971	7862	201	1712
16 - 19 yaş	2414	2278	132	3	1	1227	1205	21	1		1187	1073	111	2	1
20 - 24 yaş	2523	1787	718	12	6	1213	1057	154	1	1	1310	730	564	11	5
25 - 29 yaş	2682	1119	1524	28	11	1255	712	535	6	2	1427	407	989	22	9
30 - 34 yaş	3030	589	2343	55	43	1375	313	1047	10	5	1655	276	1296	45	38
35 - 39 yaş	3320	361	2811	60	88	1564	144	1403	8	9	1756	217	1408	52	79
40 - 44 yaş	2704	206	2353	31	114	1286	56	1220	4	6	1418	150	1133	27	108
45 - 49 yaş	1696	55	1477	30	134	826	19	792	11	4	870	36	685	19	130
50 - 54 yaş	992	27	844	13	108	469	8	448	8	5	523	19	396	5	103
55 - 59 yaş	1000	26	778	4	192	425	7	408	2	8	575	19	370	2	184
60 - 64 yaş	1488	20	1107	12	349	664	2	627	3	32	824	18	480	9	317
65 - 69 yaş	988	20	653	6	309	440	4	405	1	30	548	16	248	5	279
70 - 74 yaş	609	8	341	2	258	258	2	218		38	351	6	123	2	220
75 - 79 yaş	287	4	117		166	97	1	75		21	190	3	42		145
80 - 84 yaş	90	1	30		59	31	1	20		10	59		10		49
85 - 89 yaş	47		14		33	16		10		6	31		4		27
90 -94 yaş	22	1	5		16	6		3		3	16	1	2		13
95 - 99 yaş	6		2		4	1		1			5		1		4
100 yaş və yuxarı	1				1						1				1
Nikah yaşında olan əhalinin orta yaşı	39	24	42	39	61	38	24	45	41	65	39	25	40	38	61

21-ci cədvəlin davamı

DAİMİ ƏHALİNİN YAŞ, CİNS VƏ NİKAH VƏZİYYƏTİNƏ GÖRƏ TƏRKİBİ

(kənd əhalisi)

Yaşı	Hər iki cins	o cümlədən : nikahda olmayıb	nikahdadır	boşanıb (ayrılıb)	duldur	kişilər	o cümlədən : nikahda olmayıb	nikahdadır	boşanıb (ayrılıb)	duldur	qadınlar	o cümlədən : nikahda olmayıb	nikahdadır	boşanıb (ayrılıb)	duldur
A	1	2	3	4	5	6	7	8	9	10	11	12	13	14	15
Göyçay rayonu															
16 və yuxarı yaşlı əhali - cəmi	43226	11425	28612	273	2916	20979	6522	14066	61	330	22247	4903	14546	212	2586
16 - 19 yaş	4355	3946	408	1		2244	2178	65	1		2111	1768	343		
20 - 24 yaş	5179	3338	1808	19	14	2574	2194	376	3	1	2605	1144	1432	16	13
25 - 29 yaş	5675	2006	3586	46	37	2826	1391	1426	7	2	2849	615	2160	39	35
30 - 34 yaş	6277	1048	5113	51	65	3090	507	2569	8	6	3187	541	2544	43	59
35 - 39 yaş	6243	641	5457	54	91	3112	174	2915	17	6	3131	467	2542	37	85
40 - 44 yaş	4237	262	3805	44	126	2087	47	2021	9	10	2150	215	1784	35	116
45 - 49 yaş	2300	64	2080	17	139	1119	13	1096	3	7	1181	51	984	14	132
50 - 54 yaş	1127	18	990	6	113	547	1	529	4	13	580	17	461	2	100
55 - 59 yaş	1410	17	1207	7	179	701	4	680	3	14	709	13	527	4	165
60 - 64 yaş	2602	28	1956	14	604	1143	8	1067	4	64	1459	20	889	10	540
65 - 69 yaş	1875	24	1343	5	503	925	2	831	1	91	950	22	512	4	412
70 - 74 yaş	1008	15	557	5	431	400	2	332	1	65	608	13	225	4	366
75 - 79 yaş	507	9	207	2	289	143		113		30	364	9	94	2	259
80 - 84 yaş	186	5	50	1	130	24		20		4	162	5	30	1	126
85 - 89 yaş	107	2	26		79	27		17		10	80	2	9		69
90 -94 yaş	62		10	1	51	12		7		5	50		3	1	46
95 - 99 yaş	54	2	8		44	5	1	2		2	49	1	6		42
100 yaş və yuxarı	22		1		21						22		1		21
Nikah yaşında olan əhalinin orta yaşı	38	24	41	39	64	37	23	43	40	65	39	25	39	38	64

21-ci cədvəlin davamı

DAİMİ ƏHALİNİN YAŞ, CİNS VƏ NİKAH VƏZİYYƏTİNƏ GÖRƏ TƏRKİBİ

Yaşı	Hər iki cins	o cümlədən : nikahda olmayıb	nikahdadır	boşanıb (ayrılıb)	duldur	kişilər	o cümlədən : nikahda olmayıb	nikahdadır	boşanıb (ayrılıb)	duldur	qadınlar	o cümlədən : nikahda olmayıb	nikahdadır	boşanıb (ayrılıb)	duldur
A	1	2	3	4	5	6	7	8	9	10	11	12	13	14	15
Hacıqabul rayonu															
16 və yuxarı yaşlı əhali - cəmi	36298	10274	23131	312	2581	17233	5484	11372	73	304	19065	4790	11759	239	2277
16 - 19 yaş	4188	3850	326	10	2	2049	1993	52	4		2139	1857	274	6	2
20 - 24 yaş	4471	3068	1368	21	14	2185	1858	323	2	2	2286	1210	1045	19	12
25 - 29 yaş	4658	1730	2833	40	55	2142	1011	1119	7	5	2516	719	1714	33	50
30 - 34 yaş	5071	831	4084	69	87	2499	407	2057	20	15	2572	424	2027	49	72
35 - 39 yaş	4895	474	4254	68	99	2339	134	2178	14	13	2556	340	2076	54	86
40 - 44 yaş	3702	184	3349	33	136	1818	52	1749	8	9	1884	132	1600	25	127
45 - 49 yaş	2180	65	1947	24	144	1086	8	1066	5	7	1094	57	881	19	137
50 - 54 yaş	1161	23	1022	13	103	567	4	555	4	4	594	19	467	9	99
55 - 59 yaş	1316	13	1076	7	220	597	4	571	2	20	719	9	505	5	200
60 - 64 yaş	1844	11	1395	12	426	821	2	772	2	45	1023	9	623	10	381
65 - 69 yaş	1288	14	858	7	409	596	6	524	2	64	692	8	334	5	345
70 - 74 yaş	785	7	401	4	373	326	2	265	1	58	459	5	136	3	315
75 - 79 yaş	369	3	138	2	226	118	2	90	1	25	251	1	48	1	201
80 - 84 yaş	157	1	39	2	115	40	1	22	1	16	117		17	1	99
85 - 89 yaş	131		32		99	34		22		12	97		10		87
90 -94 yaş	36		3		33	6		2		4	30		1		29
95 - 99 yaş	34		6		28	10		5		5	24		1		23
100 yaş və yuxarı	12				12						12				12
Nikah yaşında olan əhalinin orta yaşı	37	23	41	38	63	36	23	42	39	64	38	24	39	38	62

21-ci cədvəlin davamı

DAİMİ ƏHALİNİN YAŞ, CİNS VƏ NİKAH VƏZİYYƏTİNƏ GÖRƏ TƏRKİBİ

(şəhər əhalisi)

Yaşı	Hər iki cins	o cümlədən : nikahda olmayıb	nikahdadır	boşanıb (ayrılıb)	duldur	kişilər	o cümlədən : nikahda olmayıb	nikahdadır	boşanıb (ayrılıb)	duldur	qadınlar	o cümlədən : nikahda olmayıb	nikahdadır	boşanıb (ayrılıb)	duldur
A	1	2	3	4	5	6	7	8	9	10	11	12	13	14	15
Hacıqabul rayonu															
16 və yuxarı yaşlı əhali - cəmi	16644	5004	10232	147	1261	7761	2588	4987	40	146	8883	2416	5245	107	1115
16 - 19 yaş	1937	1803	127	6	1	956	921	31	4		981	882	96	2	1
20 - 24 yaş	1927	1413	495	11	8	920	791	128	1		1007	622	367	10	8
25 - 29 yaş	2058	870	1138	18	32	867	463	398	3	3	1191	407	740	15	29
30 - 34 yaş	2301	481	1744	33	43	1136	268	853	7	8	1165	213	891	26	35
35 - 39 yaş	2294	262	1943	27	62	1059	98	944	8	9	1235	164	999	19	53
40 - 44 yaş	1821	89	1638	16	78	890	29	851	6	4	931	60	787	10	74
45 - 49 yaş	1085	38	952	15	80	553	4	540	5	4	532	34	412	10	76
50 - 54 yaş	541	12	471	7	51	265	2	260	2	1	276	10	211	5	50
55 - 59 yaş	573	10	463	3	97	261	3	248	2	8	312	7	215	1	89
60 - 64 yaş	857	7	611	7	232	354	2	327	1	24	503	5	284	6	208
65 - 69 yaş	597	11	383	2	201	264	4	233		27	333	7	150	2	174
70 - 74 yaş	340	5	160		175	136	1	106		29	204	4	54		146
75 - 79 yaş	172	3	69	2	98	62	2	45	1	14	110	1	24	1	84
80 - 84 yaş	73		23		50	19		12		7	54		11		43
85 - 89 yaş	49		12		37	15		9		6	34		3		31
90 -94 yaş	9				9	1				1	8				8
95 - 99 yaş	9		3		6	3		2		1	6		1		5
100 yaş və yuxarı	1				1						1				1
Nikah yaşında olan əhalinin orta yaşı	37	24	41	37	61	37	23	43	38	63	38	24	39	37	61

21-ci cədvəlin davamı

DAİMİ ƏHALİNİN YAŞ, CİNS VƏ NİKAH VƏZİYYƏTİNƏ GÖRƏ TƏRKİBİ

(kənd əhalisi)

Yaşı	Hər iki cins	o cümlədən: nikahda olmayıb	nikahdadır	boşanıb (ayrılıb)	duldur	kişilər	o cümlədən: nikahda olmayıb	nikahdadır	boşanıb (ayrılıb)	duldur	qadınlar	o cümlədən: nikahda olmayıb	nikahdadır	boşanıb (ayrılıb)	duldur
A	1	2	3	4	5	6	7	8	9	10	11	12	13	14	15
Hacıqabul rayonu															
16 və yuxarı yaşlı əhali - cəmi	19654	5270	12899	165	1320	9472	2896	6385	33	158	10182	2374	6514	132	1162
16 - 19 yaş	2251	2047	199	4	1	1093	1072	21			1158	975	178	4	1
20 - 24 yaş	2544	1655	873	10	6	1265	1067	195	1	2	1279	588	678	9	4
25 - 29 yaş	2600	860	1695	22	23	1275	548	721	4	2	1325	312	974	18	21
30 - 34 yaş	2770	350	2340	36	44	1363	139	1204	13	7	1407	211	1136	23	37
35 - 39 yaş	2601	212	2311	41	37	1280	36	1234	6	4	1321	176	1077	35	33
40 - 44 yaş	1881	95	1711	17	58	928	23	898	2	5	953	72	813	15	53
45 - 49 yaş	1095	27	995	9	64	533	4	526		3	562	23	469	9	61
50 - 54 yaş	620	11	551	6	52	302	2	295	2	3	318	9	256	4	49
55 - 59 yaş	743	3	613	4	123	336	1	323		12	407	2	290	4	111
60 - 64 yaş	987	4	784	5	194	467		445	1	21	520	4	339	4	173
65 - 69 yaş	691	3	475	5	208	332	2	291	2	37	359	1	184	3	171
70 - 74 yaş	445	2	241	4	198	190	1	159	1	29	255	1	82	3	169
75 - 79 yaş	197		69		128	56		45		11	141		24		117
80 - 84 yaş	84	1	16	2	65	21	1	10	1	9	63		6	1	56
85 - 89 yaş	82		20		62	19		13		6	63		7		56
90 -94 yaş	27		3		24	5		2		3	22		1		21
95 - 99 yaş	25		3		22	7		3		4	18				18
100 yaş və yuxarı	11				11						11				11
Nikah yaşında olan əhalinin orta yaşı	37	23	40	38	64	36	22	42	40	65	38	24	38	38	64

21-ci cədvəlin davamı

DAİMİ ƏHALİNİN YAŞ, CİNS VƏ NİKAH VƏZİYYƏTİNƏ GÖRƏ TƏRKİBİ

Yaşı	Hər iki cins	o cümlədən: nikahda olmayıb	nikahdadır	boşanıb (ayrılıb)	duldur	kişilər	o cümlədən: nikahda olmayıb	nikahdadır	boşanıb (ayrılıb)	duldur	qadınlar	o cümlədən: nikahda olmayıb	nikahdadır	boşanıb (ayrılıb)	duldur
A	1	2	3	4	5	6	7	8	9	10	11	12	13	14	15
Xaçmaz rayonu															
16 və yuxarı yaşlı əhali - cəmi	94332	22747	62563	1446	7576	44284	12350	30633	332	969	50048	10397	31930	1114	6607
16 - 19 yaş	10735	9698	1019	9	9	5249	5099	148	2		5486	4599	871	7	9
20 - 24 yaş	11604	7212	4243	108	41	5536	4411	1106	14	5	6068	2801	3137	94	36
25 - 29 yaş	10758	2906	7532	198	122	5024	1727	3226	46	25	5734	1179	4306	152	97
30 - 34 yaş	12228	1429	10313	256	230	5875	654	5134	62	25	6353	775	5179	194	205
35 - 39 yaş	12876	853	11425	283	315	6162	278	5778	69	37	6714	575	5647	214	278
40 - 44 yaş	10009	363	8955	246	445	4783	103	4592	54	34	5226	260	4363	192	411
45 - 49 yaş	6307	151	5527	154	475	3078	49	2966	39	24	3229	102	2561	115	451
50 - 54 yaş	2927	44	2512	54	317	1390	10	1338	20	22	1537	34	1174	34	295
55 - 59 yaş	3450	23	2787	36	604	1563	7	1498	7	51	1887	16	1289	29	553
60 - 64 yaş	5073	22	3804	45	1202	2294	6	2135	7	146	2779	16	1669	38	1056
65 - 69 yaş	3818	14	2493	28	1283	1717	1	1496	8	212	2101	13	997	20	1071
70 - 74 yaş	2318	21	1230	16	1051	974	2	770	2	200	1344	19	460	14	851
75 - 79 yaş	1067	6	435	4	622	361	1	258		102	706	5	177	4	520
80 - 84 yaş	548	2	167	5	374	158		118	1	39	390	2	49	4	335
85 - 89 yaş	311	1	67	1	242	69	1	39		29	242		28	1	213
90 -94 yaş	164	2	28	2	132	34	1	19	1	13	130	1	9	1	119
95 - 99 yaş	87		18	1	68	13		10		3	74		8	1	65
100 yaş və yuxarı	52		8		44	4		2		2	48		6		42
Nikah yaşında olan əhalinin orta yaşı	38	22	41	39	63	37	22	43	39	64	39	23	39	39	62

21-ci cədvəlin davamı

DAİMİ ƏHALİNİN YAŞ, CİNS VƏ NİKAH VƏZİYYƏTİNƏ GÖRƏ TƏRKİBİ

(şəhər əhalisi)

Yaşı	Hər iki cins	o cümlədən :				kişilər	o cümlədən :				qadınlar	o cümlədən :			
		nikahda olmayıb	nikahdadır	boşanıb (ayrılıb)	duldur		nikahda olmayıb	nikahdadır	boşanıb (ayrılıb)	duldur		nikahda olmayıb	nikahdadır	boşanıb (ayrılıb)	duldur
A	1	2	3	4	5	6	7	8	9	10	11	12	13	14	15
Xaçmaz rayonu															
16 və yuxarı yaşlı əhali - cəmi	34143	9208	21463	629	2843	15736	4865	10413	132	326	18407	4343	11050	497	2517
16 - 19 yaş	4038	3774	258	1	5	1975	1936	39			2063	1838	219	1	5
20 - 24 yaş	4301	2938	1312	27	24	2012	1672	333	3	4	2289	1266	979	24	20
25 - 29 yaş	3635	1260	2254	77	44	1623	723	879	14	7	2012	537	1375	63	37
30 - 34 yaş	3983	612	3154	106	111	1808	303	1473	21	11	2175	309	1681	85	100
35 - 39 yaş	4637	348	4004	138	147	2174	142	1985	34	13	2463	206	2019	104	134
40 - 44 yaş	3816	143	3345	126	202	1760	51	1664	26	19	2056	92	1681	100	183
45 - 49 yaş	2794	74	2423	80	217	1373	26	1319	19	9	1421	48	1104	61	208
50 - 54 yaş	1283	26	1071	27	159	613	6	591	7	9	670	20	480	20	150
55 - 59 yaş	1256	5	996	17	238	560	1	537	3	19	696	4	459	14	219
60 - 64 yaş	1636	11	1189	10	426	745	3	701	1	40	891	8	488	9	386
65 - 69 yaş	1219	2	759	11	447	527		460	2	65	692	2	299	9	382
70 - 74 yaş	800	12	427	6	355	324	1	260	1	62	476	11	167	5	293
75 - 79 yaş	411	2	166	1	242	138	1	98		39	273	1	68	1	203
80 - 84 yaş	191	1	69	1	120	67		50		17	124	1	19	1	103
85 - 89 yaş	97		27		70	24		17		7	73		10		63
90 -94 yaş	31		7	1	23	11		6	1	4	20		1		19
95 - 99 yaş	11		2		9	1		1			10		1		9
100 yaş və yuxarı	4				4	1				1	3				3
Nikah yaşında olan əhalinin orta yaşı	38	23	41	39	60	37	22	43	40	63	38	23	39	39	60

21-ci cədvəlin davamı

DAİMİ ƏHALİNİN YAŞ, CİNS VƏ NİKAH VƏZİYYƏTİNƏ GÖRƏ TƏRKİBİ

(kənd əhalisi)

Yaşı	Hər iki cins	o cümlədən :				kişilər	o cümlədən :				qadınlar	o cümlədən :			
		nikahda olmayıb	nikahdadır	boşanıb (ayrılıb)	duldur		nikahda olmayıb	nikahdadır	boşanıb (ayrılıb)	duldur		nikahda olmayıb	nikahdadır	boşanıb (ayrılıb)	duldur
A	1	2	3	4	5	6	7	8	9	10	11	12	13	14	15
Xaçmaz rayonu															
16 və yuxarı yaşlı əhali - cəmi	60189	13539	41100	817	4733	28548	7485	20220	200	643	31641	6054	20880	617	4090
16 - 19 yaş	6697	5924	761	8	4	3274	3163	109	2		3423	2761	652	6	4
20 - 24 yaş	7303	4274	2931	81	17	3524	2739	773	11	1	3779	1535	2158	70	16
25 - 29 yaş	7123	1646	5278	121	78	3401	1004	2347	32	18	3722	642	2931	89	60
30 - 34 yaş	8245	817	7159	150	119	4067	351	3661	41	14	4178	466	3498	109	105
35 - 39 yaş	8239	505	7421	145	168	3988	136	3793	35	24	4251	369	3628	110	144
40 - 44 yaş	6193	220	5610	120	243	3023	52	2928	28	15	3170	168	2682	92	228
45 - 49 yaş	3513	77	3104	74	258	1705	23	1647	20	15	1808	54	1457	54	243
50 - 54 yaş	1644	18	1441	27	158	777	4	747	13	13	867	14	694	14	145
55 - 59 yaş	2194	18	1791	19	366	1003	6	961	4	32	1191	12	830	15	334
60 - 64 yaş	3437	11	2615	35	776	1549	3	1434	6	106	1888	8	1181	29	670
65 - 69 yaş	2599	12	1734	17	836	1190	1	1036	6	147	1409	11	698	11	689
70 - 74 yaş	1518	9	803	10	696	650	1	510	1	138	868	8	293	9	558
75 - 79 yaş	656	4	269	3	380	223		160		63	433	4	109	3	317
80 - 84 yaş	357	1	98	4	254	91		68	1	22	266	1	30	3	232
85 - 89 yaş	214	1	40	1	172	45	1	22		22	169		18	1	150
90 -94 yaş	133	2	21	1	109	23	1	13		9	110	1	8	1	100
95 - 99 yaş	76		16	1	59	12		9		3	64		7	1	56
100 yaş və yuxarı	48		8		40	3		2		1	45		6		39
Nikah yaşında olan əhalinin orta yaşı	38	22	40	38	64	37	22	42	39	65	39	23	38	38	64

21-ci cədvəlin davamı

DAİMİ ƏHALİNİN YAŞ, CİNS VƏ NİKAH VƏZİYYƏTİNƏ GÖRƏ TƏRKİBİ

Yaşı	Hər iki cins	o cümlədən :				kişilər	o cümlədən :				qadınlar	o cümlədən :			
		nikahda olmayıb	nikahdadır	boşanıb (ayrılıb)	duldur		nikahda olmayıb	nikahdadır	boşanıb (ayrılıb)	duldur		nikahda olmayıb	nikahdadır	boşanıb (ayrılıb)	duldur
A	1	2	3	4	5	6	7	8	9	10	11	12	13	14	15
Xanlar rayonu															
16 və yuxarı yaşlı əhali - cəmi	34240	8064	23243	412	2521	16466	4704	11355	82	325	17774	3360	11888	330	2196
16 - 19 yaş	3788	3416	358	10	4	1953	1891	61		1	1835	1525	297	10	3
20 - 24 yaş	4173	2456	1661	32	24	1967	1621	341	3	2	2206	835	1320	29	22
25 - 29 yaş	4165	1105	2928	80	52	2008	774	1218	11	5	2157	331	1710	69	47
30 - 34 yaş	4525	522	3849	70	84	2166	266	1881	11	8	2359	256	1968	59	76
35 - 39 yaş	4678	280	4207	72	119	2256	82	2144	15	15	2422	198	2063	57	104
40 - 44 yaş	3244	134	2911	57	142	1667	38	1601	17	11	1577	96	1310	40	131
45 - 49 yaş	1943	53	1718	30	142	952	10	918	12	12	991	43	800	18	130
50 - 54 yaş	1188	22	1035	10	121	565	3	548	2	12	623	19	487	8	109
55 - 59 yaş	1425	20	1194	11	200	664	6	633	1	24	761	14	561	10	176
60 - 64 yaş	1910	25	1501	20	364	902	5	842	5	50	1008	20	659	15	314
65 - 69 yaş	1448	17	1063	10	358	684	3	621	1	59	764	14	442	9	299
70 - 74 yaş	907	8	543	8	348	428	4	359	3	62	479	4	184	5	286
75 - 79 yaş	334	5	143		186	119	1	94		24	215	4	49		162
80 - 84 yaş	255		72	1	182	72		50		22	183		22	1	160
85 - 89 yaş	154		44	1	109	44		33	1	10	110		11		99
90 -94 yaş	58		9		49	12		7		5	46		2		44
95 - 99 yaş	33	1	5		27	6		4		2	27	1	1		25
100 yaş və yuxarı	12		2		10	1				1	11		2		9
Nikah yaşında olan əhalinin orta yaşı	38	23	41	38	63	38	22	43	41	64	39	24	39	37	62

21-ci cədvəlin davamı

DAİMİ ƏHALİNİN YAŞ, CİNS VƏ NİKAH VƏZİYYƏTİNƏ GÖRƏ TƏRKİBİ

(şəhər əhalisi)

Yaşı	Hər iki cins	o cümlədən :				kişilər	o cümlədən :				qadınlar	o cümlədən :			
		nikahda olmayıb	nikahdadır	boşanıb (ayrılıb)	duldur		nikahda olmayıb	nikahdadır	boşanıb (ayrılıb)	duldur		nikahda olmayıb	nikahdadır	boşanıb (ayrılıb)	duldur
A	1	2	3	4	5	6	7	8	9	10	11	12	13	14	15
Xanlar rayonu															
16 və yuxarı yaşlı əhali - cəmi	13320	3096	9134	201	889	6345	1747	4444	40	114	6975	1349	4690	161	775
16 - 19 yaş	1513	1381	124	7	1	765	745	19		1	748	636	105	7	
20 - 24 yaş	1597	933	643	13	8	713	572	139	2		884	361	504	11	8
25 - 29 yaş	1633	440	1133	34	26	775	300	469	5	1	858	140	664	29	25
30 - 34 yaş	1789	186	1534	35	34	836	86	744	5	1	953	100	790	30	33
35 - 39 yaş	1868	83	1703	44	38	863	26	828	8	1	1005	57	875	36	37
40 - 44 yaş	1371	40	1237	30	64	740	13	712	9	6	631	27	525	21	58
45 - 49 yaş	847	9	765	15	58	419	1	409	6	3	428	8	356	9	55
50 - 54 yaş	444	3	385	7	49	213		208		5	231	3	177	7	44
55 - 59 yaş	515	5	438	5	67	235	3	226	1	5	280	2	212	4	62
60 - 64 yaş	665	8	517	5	135	320	1	297	1	21	345	7	220	4	114
65 - 69 yaş	507	2	363	1	141	217		199		18	290	2	164	1	123
70 - 74 yaş	325	3	201	5	116	162		132	3	27	163	3	69	2	89
75 - 79 yaş	95	2	40		53	38		27		11	57	2	13		42
80 - 84 yaş	85		34		51	32		23		9	53		11		42
85 - 89 yaş	39		13		26	13		10		3	26		3		23
90 -94 yaş	14		1		13	2				2	12		1		11
95 - 99 yaş	10	1	2		7	2		2			8	1			7
100 yaş və yuxarı	3		1		2						3		1		2
Nikah yaşında olan əhalinin orta yaşı	38	22	41	37	61	37	22	43	41	66	38	23	38	36	60

21-ci cədvəlin davamı

DAİMİ ƏHALİNİN YAŞ, CİNS VƏ NİKAH VƏZİYYƏTİNƏ GÖRƏ TƏRKİBİ

(kənd əhalisi)

Yaşı	Hər iki cins	o cümlədən : nikahda olmayıb	nikahdadır	boşanıb (ayrılıb)	duldur	kişilər	o cümlədən : nikahda olmayıb	nikahdadır	boşanıb (ayrılıb)	duldur	qadınlar	o cümlədən : nikahda olmayıb	nikahdadır	boşanıb (ayrılıb)	duldur
A	1	2	3	4	5	6	7	8	9	10	11	12	13	14	15
Xanlar rayonu															
16 və yuxarı yaşlı əhali - cəmi	20920	4968	14109	211	1632	10121	2957	6911	42	211	10799	2011	7198	169	1421
16 - 19 yaş	2275	2035	234	3	3	1188	1146	42			1087	889	192	3	3
20 - 24 yaş	2576	1523	1018	19	16	1254	1049	202	1	2	1322	474	816	18	14
25 - 29 yaş	2532	665	1795	46	26	1233	474	749	6	4	1299	191	1046	40	22
30 - 34 yaş	2736	336	2315	35	50	1330	180	1137	6	7	1406	156	1178	29	43
35 - 39 yaş	2810	197	2504	28	81	1393	56	1316	7	14	1417	141	1188	21	67
40 - 44 yaş	1873	94	1674	27	78	927	25	889	8	5	946	69	785	19	73
45 - 49 yaş	1096	44	953	15	84	533	9	509	6	9	563	35	444	9	75
50 - 54 yaş	744	19	650	3	72	352	3	340	2	7	392	16	310	1	65
55 - 59 yaş	910	15	756	6	133	429	3	407		19	481	12	349	6	114
60 - 64 yaş	1245	17	984	15	229	582	4	545	4	29	663	13	439	11	200
65 - 69 yaş	941	15	700	9	217	467	3	422	1	41	474	12	278	8	176
70 - 74 yaş	582	5	342	3	232	266	4	227		35	316	1	115	3	197
75 - 79 yaş	239	3	103		133	81	1	67		13	158	2	36		120
80 - 84 yaş	170		38	1	131	40		27		13	130		11	1	118
85 - 89 yaş	115		31	1	83	31		23	1	7	84		8		76
90 -94 yaş	44		8		36	10		7		3	34		1		33
95 - 99 yaş	23		3		20	4		2		2	19		1		18
100 yaş və yuxarı	9		1		8	1				1	8		1		7
Nikah yaşında olan əhalinin orta yaşı	39	23	41	39	64	38	22	44	42	63	39	24	39	38	64

21-ci cədvəlin davamı

DAİMİ ƏHALİNİN YAŞ, CİNS VƏ NİKAH VƏZİYYƏTİNƏ GÖRƏ TƏRKİBİ

Yaşı	Hər iki cins	o cümlədən : nikahda olmayıb	nikahdadır	boşanıb (ayrılıb)	duldur	kişilər	o cümlədən : nikahda olmayıb	nikahdadır	boşanıb (ayrılıb)	duldur	qadınlar	o cümlədən : nikahda olmayıb	nikahdadır	boşanıb (ayrılıb)	duldur
A	1	2	3	4	5	6	7	8	9	10	11	12	13	14	15
Xızı rayonu															
16 və yuxarı yaşlı əhali - cəmi	8289	2034	5399	114	742	3965	1187	2658	26	94	4324	847	2741	88	648
16 - 19 yaş	971	883	88			481	477	4			490	406	84		
20 - 24 yaş	1005	656	337	7	5	517	438	73	3	3	488	218	264	4	2
25 - 29 yaş	942	253	665	17	7	425	171	251	2	1	517	82	414	15	6
30 - 34 yaş	1187	120	1018	25	24	593	63	521	7	2	594	57	497	18	22
35 - 39 yaş	1142	65	1018	20	39	575	27	542	2	4	567	38	476	18	35
40 - 44 yaş	801	31	707	18	45	395	7	385	1	2	406	24	322	17	43
45 - 49 yaş	491	9	439	10	33	258	2	247	4	5	233	7	192	6	28
50 - 54 yaş	215	4	177	2	32	95		90		5	120	4	87	2	27
55 - 59 yaş	279	2	218	7	52	126	1	114	4	7	153	1	104	3	45
60 - 64 yaş	418	5	305	6	102	188		169	1	18	230	5	136	5	84
65 - 69 yaş	322	3	216		103	153		135		18	169	3	81		85
70 - 74 yaş	231	3	139	1	88	99	1	86	1	11	132	2	53		77
75 - 79 yaş	135		46	1	88	35		23	1	11	100		23		77
80 - 84 yaş	81		16		65	18		13		5	63		3		60
85 - 89 yaş	36		8		28	4		4			32		4		28
90 -94 yaş	16		1		15	2				2	14		1		13
95 - 99 yaş	9				9						9				9
100 yaş və yuxarı	8		1		7	1		1			7				7
Nikah yaşında olan əhalinin orta yaşı	38	22	40	39	64	37	22	43	42	63	39	23	38	38	64

21-ci cədvəlin davamı

DAİMİ ƏHALİNİN YAŞ, CİNS VƏ NİKAH VƏZİYYƏTİNƏ GÖRƏ TƏRKİBİ

(şəhər əhalisi)

Yaşı	Hər iki cins	o cümlədən :				kişilər	o cümlədən :				qadınlar	o cümlədən :			
		nikahda olmayıb	nikahdadır	boşanıb (ayrılıb)	duldur		nikahda olmayıb	nikahdadır	boşanıb (ayrılıb)	duldur		nikahda olmayıb	nikahdadır	boşanıb (ayrılıb)	duldur
A	1	2	3	4	5	6	7	8	9	10	11	12	13	14	15
Xızı rayonu															
16 və yuxarı yaşlı əhali - cəmi	4528	1168	2907	52	401	2193	681	1446	14	52	2335	487	1461	38	349
16 - 19 yaş	541	496	45			264	262	2			277	234	43		
20 - 24 yaş	575	380	188	4	3	295	257	35	1	2	280	123	153	3	1
25 - 29 yaş	474	139	328	4	3	237	105	131	1		237	34	197	3	3
30 - 34 yaş	609	75	513	11	10	301	36	261	4		308	39	252	7	10
35 - 39 yaş	615	41	546	11	17	306	13	290	1	2	309	28	256	10	15
40 - 44 yaş	483	20	424	12	27	238	6	230	1	1	245	14	194	11	26
45 - 49 yaş	264	5	237	2	20	148	1	143	1	3	116	4	94	1	17
50 - 54 yaş	118	2	100		16	55		52		3	63	2	48		13
55 - 59 yaş	134	2	106	3	23	64	1	57	2	4	70	1	49	1	19
60 - 64 yaş	229	3	165	3	58	106		95	1	10	123	3	70	2	48
65 - 69 yaş	181	3	122		56	82		73		9	99	3	49		47
70 - 74 yaş	141	2	86	1	52	57		50	1	6	84	2	36		46
75 - 79 yaş	80		30	1	49	23		15	1	7	57		15		42
80 - 84 yaş	50		10		40	12		8		4	38		2		36
85 - 89 yaş	17		5		12	3		3			14		2		12
90 -94 yaş	9		1		8	1				1	8		1		7
95 - 99 yaş	2				2						2				2
100 yaş və yuxarı	6		1		5	1		1			5				5
Nikah yaşında olan əhalinin orta yaşı	38	23	41	40	65	37	22	43	45	64	39	23	39	38	65

21-ci cədvəlin davamı

DAİMİ ƏHALİNİN YAŞ, CİNS VƏ NİKAH VƏZİYYƏTİNƏ GÖRƏ TƏRKİBİ

(kənd əhalisi)

Yaşı	Hər iki cins	o cümlədən :				kişilər	o cümlədən :				qadınlar	o cümlədən :			
		nikahda olmayıb	nikahdadır	boşanıb (ayrılıb)	duldur		nikahda olmayıb	nikahdadır	boşanıb (ayrılıb)	duldur		nikahda olmayıb	nikahdadır	boşanıb (ayrılıb)	duldur
A	1	2	3	4	5	6	7	8	9	10	11	12	13	14	15
Xızı rayonu															
16 və yuxarı yaşlı əhali - cəmi	3761	866	2492	62	341	1772	506	1212	12	42	1989	360	1280	50	299
16 - 19 yaş	430	387	43			217	215	2			213	172	41		
20 - 24 yaş	430	276	149	3	2	222	181	38	2	1	208	95	111	1	1
25 - 29 yaş	468	114	337	13	4	188	66	120	1	1	280	48	217	12	3
30 - 34 yaş	578	45	505	14	14	292	27	260	3	2	286	18	245	11	12
35 - 39 yaş	527	24	472	9	22	269	14	252	1	2	258	10	220	8	20
40 - 44 yaş	318	11	283	6	18	157	1	155		1	161	10	128	6	17
45 - 49 yaş	227	4	202	8	13	110	1	104	3	2	117	3	98	5	11
50 - 54 yaş	97	2	77	2	16	40		38		2	57	2	39	2	14
55 - 59 yaş	145		112	4	29	62		57	2	3	83		55	2	26
60 - 64 yaş	189	2	140	3	44	82		74		8	107	2	66	3	36
65 - 69 yaş	141		94		47	71		62		9	70		32		38
70 - 74 yaş	90	1	53		36	42	1	36		5	48		17		31
75 - 79 yaş	55		16		39	12		8		4	43		8		35
80 - 84 yaş	31		6		25	6		5		1	25		1		24
85 - 89 yaş	19		3		16	1		1			18		2		16
90 -94 yaş	7				7	1				1	6				6
95 - 99 yaş	7				7						7				7
100 yaş və yuxarı	2				2						2				2
Nikah yaşında olan əhalinin orta yaşı	38	22	40	38	64	37	22	42	39	61	39	22	38	37	64

21-ci cədvəlin davamı

Azərbaycan Respublikası
Dövlət Statistika Komitəsi
Əhalinin 1999-cu il Siyahıyaalınması

Azərbaycan Respublikasının daimi əhalisinin yaş, cins və nikah vəziyyətinə görə tərkibi

Xocalı rayonu

Yaşı	Hər iki cins	o cümlədən: nikahda olmayıb	nikah-dadir	boşanıb (ayrılıb)	duldur	kişilər	o cümlədən: nikahda olmayıb	nikah-dadir	boşanıb (ayrılıb)	duldur	qadınlar	o cümlədən: nikahda olmayıb	nikah-dadir	boşanıb (ayrılıb)	duldur
A	1	2	3	4	5	6	7	8	9	10	11	12	13	14	15
Xocalı rayonu															
16 və yuxarı yaşlı əhali - cəmi	**16017**	**3489**	**10741**	**194**	**1593**	**7550**	**1997**	**5311**	**50**	**192**	**8467**	**1492**	**5430**	**144**	**1401**
o, cümlədən:															
16 - 19 yaş	1626	1506	118	1	1	829	812	17	0	0	797	694	101	1	1
20 - 24 yaş	1852	1124	707	11	10	951	759	189	1	2	901	365	518	10	8
25 - 29 yaş	1980	521	1387	42	30	963	308	634	19	2	1017	213	753	23	28
30 - 34 yaş	1793	161	1528	33	71	862	73	773	7	9	931	88	755	26	62
35 - 39 yaş	1541	76	1350	36	79	743	27	703	8	5	798	49	647	28	74
40 - 44 yaş	1041	25	947	9	60	505	4	493	0	8	536	21	454	9	52
45 - 49 yaş	805	11	727	11	56	396	2	383	4	7	409	9	344	7	49
50 - 54 yaş	920	14	810	16	80	452	3	438	2	9	468	11	372	14	71
55 - 59 yaş	1088	14	955	11	108	518	2	495	4	17	570	12	460	7	91
60 - 64 yaş	1137	11	934	9	183	487	1	461	2	23	650	10	473	7	160
65 - 69 yaş	716	8	528	3	177	308	1	289	0	18	408	7	239	3	159
70 - 74 yaş	521	7	264	5	245	178	2	148	1	27	343	5	116	4	218
75 - 79 yaş	451	5	232	3	211	173	2	141	1	29	278	3	91	2	182
80 - 84 yaş	291	3	149	4	135	101	1	83	1	16	190	2	66	3	119
85 - 89 yaş	158	2	75	0	81	51	0	42	0	9	107	2	33	0	72
90 -94 yaş	55	1	20	0	34	21	0	17	0	4	34	1	3	0	30
95 - 99 yaş	25	0	6	0	19	8	0	5	0	3	17	0	1	0	16
100 yaş və yuxarı	17	0	4	0	13	4	0	0	0	4	13	0	4	0	9
Nikah yaşında olan əhalinin orta yaşı	*37*	*22*	*40*	*37*	*56*	*36*	*21*	*42*	*34*	*59*	*37*	*23*	*38*	*38*	*55*

21-ci cədvəlin davamı

Azərbaycan Respublikası
Dövlət Statistika Komitəsi
Əhalinin 1999-cu il Siyahıyaalınması

Azərbaycan Respublikasının daimi əhalisinin yaş, cins və nikah vəziyyətinə görə tərkibi

Xocalı rayonu
(şəhər əhalisi)

Yaşı	Hər iki cins	o cümlədən: nikahda olmayıb	nikah-dadir	boşanıb (ayrılıb)	duldur	kişilər	o cümlədən: nikahda olmayıb	nikah-dadir	boşanıb (ayrılıb)	duldur	qadınlar	o cümlədən: nikahda olmayıb	nikah-dadir	boşanıb (ayrılıb)	duldur
A	1	2	3	4	5	6	7	8	9	10	11	12	13	14	15
Xocalı rayonu															
16 və yuxarı yaşlı əhali - cəmi	**4314**	**1121**	**2769**	**58**	**366**	**2045**	**593**	**1387**	**15**	**50**	**2269**	**528**	**1382**	**43**	**316**
o, cümlədən:															
16 - 19 yaş	512	474	37	0	1	256	248	8	0	0	256	226	29	0	1
20 - 24 yaş	530	360	166	2	2	251	204	44	1	2	279	156	122	1	0
25 - 29 yaş	566	175	373	12	6	262	93	162	6	1	304	82	211	6	5
30 - 34 yaş	615	66	502	16	31	295	34	252	4	5	320	32	250	12	26
35 - 39 yaş	573	32	495	18	28	283	14	265	3	1	290	18	230	15	27
40 - 44 yaş	392	10	356	5	21	191	0	187	0	4	201	10	169	5	17
45 - 49 yaş	229	0	207	1	21	126	0	121	1	4	103	0	86	0	17
50 - 54 yaş	177	1	148	3	25	84	0	82	0	2	93	1	66	3	23
55 - 59 yaş	195	0	169	0	26	93	0	91	0	2	102	0	78	0	24
60 - 64 yaş	201	1	153	1	46	86	0	77	0	9	115	1	76	1	37
65 - 69 yaş	124	1	82	0	41	55	0	51	0	4	69	1	31	0	37
70 - 74 yaş	85	1	41	0	43	27	0	21	0	6	58	1	20	0	37
75 - 79 yaş	53	0	22	0	31	18	0	13	0	5	35	0	9	0	26
80 - 84 yaş	28	0	11	0	17	9	0	7	0	2	19	0	4	0	15
85 - 89 yaş	18	0	4	0	14	5	0	3	0	2	13	0	1	0	12
90 -94 yaş	9	0	3	0	6	3	0	3	0	0	6	0	0	0	6
95 - 99 yaş	5	0	0	0	5	1	0	0	0	1	4	0	0	0	4
100 yaş və yuxarı	2	0	0	0	2	0	0	0	0	0	2	0	0	0	2
Nikah yaşında olan əhalinin orta yaşı	*36*	*22*	*40*	*35*	*58*	*36*	*22*	*41*	*29*	*56*	*37*	*23*	*38*	*37*	*58*

21-ci cədvəlin davamı

Azərbaycan Respublikası
Dövlət Statistika Komitəsi
Əhalinin 1999-cu il Siyahıyaalınması

Azərbaycan Respublikasının daimi əhalisinin yaş, cins və nikah vəziyyətinə görə tərkibi

Xocalı rayonu
(kənd əhalisi)

Y a ş ı	Hər iki cins	o cümlədən : nikahda olmayıb	nikah-dadir	boşanıb (ayrılıb)	duldur	kişilər	o cümlədən : nikahda olmayıb	nikah-dadir	boşanıb (ayrılıb)	duldur	qadınlar	o cümlədən : nikahda olmayıb	nikah-dadir	boşanıb (ayrılıb)	duldur
A	1	2	3	4	5	6	7	8	9	10	11	12	13	14	15
Xocalı rayonu															
16 və yuxarı yaşlı əhali - cəmi	**11703**	**2368**	**7972**	**136**	**1227**	**5505**	**1404**	**3924**	**35**	**142**	**6198**	**964**	**4048**	**101**	**1085**
o, cümlədən:															
16 - 19 yaş	1114	1032	81	1	0	573	564	9	0	0	541	468	72	1	0
20 - 24 yaş	1322	764	541	9	8	700	555	145	0	0	622	209	396	9	8
25 - 29 yaş	1414	346	1014	30	24	701	215	472	13	1	713	131	542	17	23
30 - 34 yaş	1178	95	1026	17	40	567	39	521	3	4	611	56	505	14	36
35 - 39 yaş	968	44	855	18	51	460	13	438	5	4	508	31	417	13	47
40 - 44 yaş	649	15	591	4	39	314	4	306	0	4	335	11	285	4	35
45 - 49 yaş	576	11	520	10	35	270	2	262	3	3	306	9	258	7	32
50 - 54 yaş	743	13	662	13	55	368	3	356	2	7	375	10	306	11	48
55 - 59 yaş	893	14	786	11	82	425	2	404	4	15	468	12	382	7	67
60 - 64 yaş	936	10	781	8	137	401	1	384	2	14	535	9	397	6	123
65 - 69 yaş	592	7	446	3	136	253	1	238	0	14	339	6	208	3	122
70 - 74 yaş	436	6	223	5	202	151	2	127	1	21	285	4	96	4	181
75 - 79 yaş	398	5	210	3	180	155	2	128	1	24	243	3	82	2	156
80 - 84 yaş	263	3	138	4	118	92	1	76	1	14	171	2	62	3	104
85 - 89 yaş	140	2	71	0	67	46	0	39	0	7	94	2	32	0	60
90 -94 yaş	46	1	17	0	28	18	0	14	0	4	28	1	3	0	24
95 - 99 yaş	20	0	6	0	14	7	0	5	0	2	13	0	1	0	12
100 yaş və yuxarı	15	0	4	0	11	4	0	0	0	4	11	0	4	0	7
Nikah yaşında olan əhalinin orta yaşı	*37*	*22*	*41*	*39*	*54*	*36*	*21*	*43*	*42*	*62*	*37*	*23*	*39*	*38*	*52*

21-ci cədvəlin davamı

Azərbaycan Respublikası
Dövlət Statistika Komitəsi
Əhalinin 1999-cu il Siyahıyaalınması

Azərbaycan Respublikasının daimi əhalisinin yaş, cins və nikah vəziyyətinə görə tərkibi

Xocavənd rayonu

Y a ş ı	Hər iki cins	o cümlədən : nikahda olmayıb	nikah-dadir	boşanıb (ayrılıb)	duldur	kişilər	o cümlədən : nikahda olmayıb	nikah-dadir	boşanıb (ayrılıb)	duldur	qadınlar	o cümlədən : nikahda olmayıb	nikah-dadir	boşanıb (ayrılıb)	duldur
A	1	2	3	4	5	6	7	8	9	10	11	12	13	14	15
Xocavənd rayonu															
16 və yuxarı yaşlı əhali - cəmi	**27083**	**5880**	**18197**	**366**	**2640**	**12693**	**3249**	**9063**	**88**	**293**	**14390**	**2631**	**9134**	**278**	**2347**
o, cümlədən:															
16 - 19 yaş	2598	2428	167	2	1	1284	1263	21	0	0	1314	1165	146	2	1
20 - 24 yaş	3122	1776	1304	28	14	1583	1230	343	3	7	1539	546	961	25	7
25 - 29 yaş	3220	844	2277	69	30	1639	550	1064	18	7	1581	294	1213	51	23
30 - 34 yaş	2801	261	2438	55	47	1385	125	1236	16	8	1416	136	1202	39	39
35 - 39 yaş	2165	96	1954	44	71	1033	33	985	12	3	1132	63	969	32	68
40 - 44 yaş	1566	40	1429	29	68	781	16	753	7	5	785	24	676	22	63
45 - 49 yaş	1354	24	1220	27	83	628	5	608	8	7	726	19	612	19	76
50 - 54 yaş	1832	26	1649	34	123	900	9	872	7	12	932	17	777	27	111
55 - 59 yaş	2094	30	1844	29	191	978	5	940	7	26	1116	25	904	22	165
60 - 64 yaş	2171	24	1801	26	320	937	2	896	3	36	1234	22	905	23	284
65 - 69 yaş	1254	18	921	6	309	520	3	487	1	29	734	15	434	5	280
70 - 74 yaş	976	104	397	8	467	329	2	273	2	52	647	102	124	6	415
75 - 79 yaş	858	87	369	4	398	330	3	276	2	49	528	84	93	2	349
80 - 84 yaş	587	69	234	3	281	200	2	168	1	29	387	67	66	2	252
85 - 89 yaş	313	36	126	2	149	107	1	94	1	11	206	35	32	1	138
90 -94 yaş	103	9	45	0	49	41	0	32	0	9	62	9	13	0	40
95 - 99 yaş	41	5	15	0	21	12	0	11	0	1	29	5	4	0	20
100 yaş və yuxarı	28	3	7	0	18	6	0	4	0	2	22	3	3	0	16
Nikah yaşında olan əhalinin orta yaşı	*37*	*22*	*41*	*37*	*59*	*37*	*22*	*43*	*35*	*64*	*37*	*23*	*39*	*37*	*59*

Azərbaycan Respublikası
Dövlət Statistika Komitəsi
Əhalinin 1999-cu il Siyahıyaalınması

Azərbaycan Respublikasının daimi əhalisinin yaş, cins və nikah vəziyyətinə görə tərkibi

Xocavənd rayonu
(şəhər əhalisi)

Yaşı	Hər iki cins	o cümlədən: nikahda olmayıb	nikah-dadir	boşanıb (ayrılıb)	duldur	kişilər	o cümlədən: nikahda olmayıb	nikah-dadir	boşanıb (ayrılıb)	duldur	qadınlar	o cümlədən: nikahda olmayıb	nikah-dadir	boşanıb (ayrılıb)	duldur
A	1	2	3	4	5	6	7	8	9	10	11	12	13	14	15
Xocavənd rayonu															
16 və yuxarı yaşlı əhali - cəmi	**6021**	**1376**	**4013**	**131**	**501**	**2812**	**754**	**1976**	**24**	**58**	**3209**	**622**	**2037**	**107**	**443**
o, cümlədən:															
16 - 19 yaş	601	571	30	0	0	293	288	5	0	0	308	283	25	0	0
20 - 24 yaş	748	447	294	4	3	360	278	80	0	2	388	169	214	4	1
25 - 29 yaş	855	220	607	21	7	406	136	262	6	2	449	84	345	15	5
30 - 34 yaş	766	72	657	22	15	367	33	326	4	4	399	39	331	18	11
35 - 39 yaş	584	29	515	22	18	281	11	268	5	0	300	18	247	17	18
40 - 44 yaş	395	8	361	11	15	197	4	191	2	0	198	4	170	9	15
45 - 49 yaş	311	6	267	13	25	147	2	142	3	0	164	4	125	10	25
50 - 54 yaş	398	5	347	15	31	198	1	191	3	3	200	4	156	12	28
55 - 59 yaş	402	5	340	11	46	184	0	176	1	7	218	5	164	10	39
60 - 64 yaş	385	5	298	8	74	168	0	159	0	9	217	5	139	8	65
65 - 69 yaş	203	2	127	2	72	81	1	73	0	7	122	1	54	2	65
70 - 74 yaş	145	2	67	2	74	51	0	41	0	10	94	2	26	2	64
75 - 79 yaş	107	2	51	0	54	40	0	32	0	8	67	2	19	0	46
80 - 84 yaş	53	1	22	0	30	11	0	9	0	2	42	1	13	0	28
85 - 89 yaş	44	1	22	0	21	19	0	16	0	3	25	1	6	0	18
90 -94 yaş	15	0	7	0	8	4	0	4	0	0	11	0	3	0	8
95 - 99 yaş	5	0	1	0	4	1	0	1	0	0	4	0	0	0	4
100 yaş və yuxarı	4	0	0	0	4	1	0	0	0	1	3	0	0	0	3
Nikah yaşında olan əhalinin orta yaşı	*37*	*22*	*42*	*31*	*60*	*36*	*22*	*44*	*33*	*58*	*38*	*23*	*40*	*31*	*61*

Azərbaycan Respublikası
Dövlət Statistika Komitəsi
Əhalinin 1999-cu il Siyahıyaalınması

Azərbaycan Respublikasının daimi əhalisinin yaş, cins və nikah vəziyyətinə görə tərkibi

Xocavənd rayonu
(kənd əhalisi)

Yaşı	Hər iki cins	o cümlədən: nikahda olmayıb	nikah-dadir	boşanıb (ayrılıb)	duldur	kişilər	o cümlədən: nikahda olmayıb	nikah-dadir	boşanıb (ayrılıb)	duldur	qadınlar	o cümlədən: nikahda olmayıb	nikah-dadir	boşanıb (ayrılıb)	duldur
A	1	2	3	4	5	6	7	8	9	10	11	12	13	14	15
Xocavənd rayonu															
16 və yuxarı yaşlı əhali - cəmi	**21062**	**4504**	**14184**	**235**	**2139**	**9881**	**2495**	**7087**	**64**	**235**	**11181**	**2009**	**7097**	**171**	**1904**
o, cümlədən:															
16 - 19 yaş	1997	1857	137	2	1	991	975	16	0	0	1006	882	121	2	1
20 - 24 yaş	2374	1329	1010	24	11	1223	952	263	3	5	1151	377	747	21	6
25 - 29 yaş	2365	624	1670	48	23	1233	414	802	12	5	1132	210	868	36	18
30 - 34 yaş	2035	189	1781	33	32	1018	92	910	12	4	1017	97	871	21	28
35 - 39 yaş	1581	67	1439	22	53	749	22	717	7	3	832	45	722	15	50
40 - 44 yaş	1171	32	1068	18	53	584	12	562	5	5	587	20	506	13	48
45 - 49 yaş	1043	18	953	14	58	481	3	466	5	7	562	15	487	9	51
50 - 54 yaş	1434	21	1302	19	92	702	8	681	4	9	732	13	621	15	83
55 - 59 yaş	1692	25	1504	18	145	794	5	764	6	19	898	20	740	12	126
60 - 64 yaş	1786	19	1503	18	246	769	2	737	3	27	1017	17	766	15	219
65 - 69 yaş	1051	16	794	4	237	439	2	414	1	22	612	14	380	3	215
70 - 74 yaş	831	102	330	6	393	278	2	232	2	42	553	100	98	4	351
75 - 79 yaş	751	85	318	4	344	290	3	244	2	41	461	82	74	2	303
80 - 84 yaş	534	68	212	3	251	189	2	159	1	27	345	66	53	2	224
85 - 89 yaş	269	35	104	2	128	88	1	78	1	8	181	34	26	1	120
90 -94 yaş	88	9	38	0	41	37	0	28	0	9	51	9	10	0	32
95 - 99 yaş	36	5	14	0	17	11	0	10	0	1	25	5	4	0	16
100 yaş və yuxarı	24	3	7	0	14	5	0	4	0	1	19	3	3	0	13
Nikah yaşında olan əhalinin orta yaşı	*37*	*22*	*41*	*38*	*59*	*37*	*21*	*43*	*36*	*66*	*37*	*23*	*39*	*39*	*58*

21-ci cədvəlin davamı

DAİMİ ƏHALİNİN YAŞ, CİNS VƏ NİKAH VƏZİYYƏTİNƏ GÖRƏ TƏRKİBİ

Yaşı	Hər iki cins	o cümlədən : nikah-da ol-mayıb	nikah-dadır	boşa-nıb (ayrı-lıb)	dul-dur	kişi-lər	o cümlədən : nikah-da ol-mayıb	nikah-dadır	boşa-nıb (ayrı-lıb)	dul-dur	qadın-lar	o cümlədən : nikah-da ol-mayıb	nikah-dadır	boşa-nıb (ayrı-lıb)	dul-dur
A	1	2	3	4	5	6	7	8	9	10	11	12	13	14	15
İmişli rayonu															
16 və yuxarı yaşlı əhali - cəmi	66733	20112	42181	468	3972	32246	10917	20827	78	424	34487	9195	21354	390	3548
16 - 19 yaş	7900	7367	522	7	4	4002	3907	93	1	1	3898	3460	429	6	3
20 - 24 yaş	9029	6347	2630	30	22	4459	3793	661	4	1	4570	2554	1969	26	21
25 - 29 yaş	8962	3588	5233	69	72	4380	2139	2223	8	10	4582	1449	3010	61	62
30 - 34 yaş	9544	1668	7652	108	116	4617	800	3774	19	24	4927	868	3878	89	92
35 - 39 yaş	8860	732	7862	97	169	4360	202	4118	22	18	4500	530	3744	75	151
40 - 44 yaş	6560	240	6053	65	202	3222	38	3163	5	16	3338	202	2890	60	186
45 - 49 yaş	3587	90	3227	28	242	1714	19	1673	4	18	1873	71	1554	24	224
50 - 54 yaş	1999	21	1775	13	190	939	4	921	4	10	1060	17	854	9	180
55 - 59 yaş	2518	16	2130	17	355	1239	4	1194	5	36	1279	12	936	12	319
60 - 64 yaş	3378	23	2606	14	735	1499	5	1428	1	65	1879	18	1178	13	670
65 - 69 yaş	1979	6	1355	11	607	908		828	2	78	1071	6	527	9	529
70 - 74 yaş	1202	9	714	4	475	553	3	478	2	70	649	6	236	2	405
75 - 79 yaş	581	4	255	1	321	200	2	166		32	381	2	89	1	289
80 - 84 yaş	287		86	3	198	76		52		24	211		34	3	174
85 - 89 yaş	206		48	1	157	51		36	1	14	155		12		143
90 -94 yaş	74	1	17		56	16	1	11		4	58		6		52
95 - 99 yaş	46		14		32	8		6		2	38		8		30
100 yaş və yuxarı	21		2		19	3		2		1	18				18
Nikah yaşında olan əhalinin orta yaşı	36	23	40	38	62	36	22	42	39	62	37	24	39	37	62

21-ci cədvəlin davamı

DAİMİ ƏHALİNİN YAŞ, CİNS VƏ NİKAH VƏZİYYƏTİNƏ GÖRƏ TƏRKİBİ

(şəhər əhalisi)

Yaşı	Hər iki cins	o cümlədən : nikah-da ol-mayıb	nikah-dadır	boşa-nıb (ayrı-lıb)	dul-dur	kişi-lər	o cümlədən : nikah-da ol-mayıb	nikah-dadır	boşa-nıb (ayrı-lıb)	dul-dur	qadın-lar	o cümlədən : nikah-da ol-mayıb	nikah-dadır	boşa-nıb (ayrı-lıb)	dul-dur
A	1	2	3	4	5	6	7	8	9	10	11	12	13	14	15
İmişli rayonu															
16 və yuxarı yaşlı əhali - cəmi	22560	6185	14693	229	1453	10894	3447	7267	42	138	11666	2738	7426	187	1315
16 - 19 yaş	2637	2475	155	4	3	1356	1321	34	1		1281	1154	121	3	3
20 - 24 yaş	2782	1938	823	14	7	1381	1182	196	3		1401	756	627	11	7
25 - 29 yaş	2614	958	1593	39	24	1236	581	649	4	2	1378	377	944	35	22
30 - 34 yaş	3070	456	2513	48	53	1415	238	1158	9	10	1655	218	1355	39	43
35 - 39 yaş	3211	212	2882	48	69	1579	86	1474	12	7	1632	126	1408	36	62
40 - 44 yaş	2583	57	2400	30	96	1312	12	1289	3	8	1271	45	1111	27	88
45 - 49 yaş	1459	49	1293	18	99	719	15	695	3	6	740	34	598	15	93
50 - 54 yaş	777	7	686	6	78	386	2	377	3	4	391	5	309	3	74
55 - 59 yaş	900	8	744	5	143	435	2	419	2	12	465	6	325	3	131
60 - 64 yaş	1163	12	877	6	268	531	2	511		18	632	10	366	6	250
65 - 69 yaş	622	2	392	6	222	278		254	1	23	344	2	138	5	199
70 - 74 yaş	397	6	218	1	172	164	3	138		23	233	3	80	1	149
75 - 79 yaş	173	4	75	1	93	60	2	47		11	113	2	28	1	82
80 - 84 yaş	81		21	2	58	19		10		9	62		11	2	49
85 - 89 yaş	54		13	1	40	14		10	1	3	40		3		37
90 -94 yaş	23	1	6		16	7	1	5		1	16		1		15
95 - 99 yaş	7		1		6						7		1		6
100 yaş və yuxarı	7		1		6	2		1		1	5				5
Nikah yaşında olan əhalinin orta yaşı	37	23	41	38	60	36	22	43	38	62	37	23	39	37	60

21-ci cədvəlin davamı

DAİMİ ƏHALİNİN YAŞ, CİNS VƏ NİKAH VƏZİYYƏTİNƏ GÖRƏ TƏRKİBİ

(kənd əhalisi)

Yaşı	Hər iki cins	o cümlədən :				kişilər	o cümlədən :				qadınlar	o cümlədən :			
		nikahda olmayıb	nikahdadır	boşanıb (ayrılıb)	duldur		nikahda olmayıb	nikahdadır	boşanıb (ayrılıb)	duldur		nikahda olmayıb	nikahdadır	boşanıb (ayrılıb)	duldur
A	1	2	3	4	5	6	7	8	9	10	11	12	13	14	15
İmişli rayonu															
16 və yuxarı yaşlı əhali - cəmi	44173	13927	27488	239	2519	21352	7470	13560	36	286	22821	6457	13928	203	2233
16 - 19 yaş	5263	4892	367	3	1	2646	2586	59		1	2617	2306	308	3	
20 - 24 yaş	6247	4409	1807	16	15	3078	2611	465	1	1	3169	1798	1342	15	14
25 - 29 yaş	6348	2630	3640	30	48	3144	1558	1574	4	8	3204	1072	2066	26	40
30 - 34 yaş	6474	1212	5139	60	63	3202	562	2616	10	14	3272	650	2523	50	49
35 - 39 yaş	5649	520	4980	49	100	2781	116	2644	10	11	2868	404	2336	39	89
40 - 44 yaş	3977	183	3653	35	106	1910	26	1874	2	8	2067	157	1779	33	98
45 - 49 yaş	2128	41	1934	10	143	995	4	978	1	12	1133	37	956	9	131
50 - 54 yaş	1222	14	1089	7	112	553	2	544	1	6	669	12	545	6	106
55 - 59 yaş	1618	8	1386	12	212	804	2	775	3	24	814	6	611	9	188
60 - 64 yaş	2215	11	1729	8	467	968	3	917	1	47	1247	8	812	7	420
65 - 69 yaş	1357	4	963	5	385	630		574	1	55	727	4	389	4	330
70 - 74 yaş	805	3	496	3	303	389		340	2	47	416	3	156	1	256
75 - 79 yaş	408		180		228	140		119		21	268		61		207
80 - 84 yaş	206		65	1	140	57		42		15	149		23	1	125
85 - 89 yaş	152		35		117	37		26		11	115		9		106
90 -94 yaş	51		11		40	9		6		3	42		5		37
95 - 99 yaş	39		13		26	8		6		2	31		7		24
100 yaş və yuxarı	14		1		13	1		1			13				13
Nikah yaşında olan əhalinin orta yaşı	36	23	40	38	63	35	22	42	40	63	37	24	39	38	64

21-ci cədvəlin davamı

DAİMİ ƏHALİNİN YAŞ, CİNS VƏ NİKAH VƏZİYYƏTİNƏ GÖRƏ TƏRKİBİ

Yaşı	Hər iki cins	o cümlədən :				kişilər	o cümlədən :				qadınlar	o cümlədən :			
		nikahda olmayıb	nikahdadır	boşanıb (ayrılıb)	duldur		nikahda olmayıb	nikahdadır	boşanıb (ayrılıb)	duldur		nikahda olmayıb	nikahdadır	boşanıb (ayrılıb)	duldur
A	1	2	3	4	5	6	7	8	9	10	11	12	13	14	15
İsmayıllı rayonu															
16 və yuxarı yaşlı əhali - cəmi	46892	11285	31307	444	3856	22264	6353	15437	97	377	24628	4932	15870	347	3479
16 - 19 yaş	5189	4713	465	5	6	2704	2657	45	1	1	2485	2056	420	4	5
20 - 24 yaş	5394	3380	1971	26	17	2683	2254	424	4	1	2711	1126	1547	22	16
25 - 29 yaş	5289	1505	3657	70	57	2592	988	1585	16	3	2697	517	2072	54	54
30 - 34 yaş	5927	726	5057	72	72	2837	296	2518	17	6	3090	430	2539	55	66
35 - 39 yaş	6275	481	5596	88	110	3034	92	2911	20	11	3241	389	2685	68	99
40 - 44 yaş	4485	251	3982	70	182	2139	38	2078	15	8	2346	213	1904	55	174
45 - 49 yaş	2740	72	2461	35	172	1278	6	1259	6	7	1462	66	1202	29	165
50 - 54 yaş	1480	37	1302	13	128	737	6	725	2	4	743	31	577	11	124
55 - 59 yaş	1721	29	1401	13	278	742	1	718	4	19	979	28	683	9	259
60 - 64 yaş	2997	39	2322	29	607	1321	9	1240	8	64	1676	30	1082	21	543
65 - 69 yaş	2362	20	1702	10	630	1131	2	1041	2	86	1231	18	661	8	544
70 - 74 yaş	1520	18	933	8	561	669	2	595	2	70	851	16	338	6	491
75 - 79 yaş	726	10	283	4	429	242	2	191		49	484	8	92	4	380
80 - 84 yaş	335	3	96	1	235	67		51		16	268	3	45	1	219
85 - 89 yaş	248		46		202	57		33		24	191		13		178
90 -94 yaş	114		18		96	14		11		3	100		7		93
95 - 99 yaş	63	1	13		49	15		12		3	48	1	1		46
100 yaş və yuxarı	27		2		25	2				2	25		2		23
Nikah yaşında olan əhalinin orta yaşı	39	23	42	40	66	38	22	44	40	67	40	25	40	39	65

21-ci cədvəlin davamı

DAİMİ ƏHALİNİN YAŞ, CİNS VƏ NİKAH VƏZİYYƏTİNƏ GÖRƏ TƏRKİBİ

(şəhər əhalisi)

Yaşı	Hər iki cins	o cümlədən :				kişilər	o cümlədən :				qadınlar	o cümlədən :			
		nikahda olmayıb	nikahdadır	boşanıb (ayrılıb)	duldur		nikahda olmayıb	nikahdadır	boşanıb (ayrılıb)	duldur		nikahda olmayıb	nikahdadır	boşanıb (ayrılıb)	duldur
A	1	2	3	4	5	6	7	8	9	10	11	12	13	14	15
İsmayıllı rayonu															
16 və yuxarı yaşlı əhali - cəmi	9610	2323	6411	100	776	4541	1287	3176	19	59	5069	1036	3235	81	717
16 - 19 yaş	1146	1084	61		1	601	595	6			545	489	55		1
20 - 24 yaş	977	673	296	5	3	473	419	54			504	254	242	5	3
25 - 29 yaş	901	270	614	9	8	397	172	221	3	1	504	98	393	6	7
30 - 34 yaş	1257	140	1082	12	23	556	74	478	2	2	701	66	604	10	21
35 - 39 yaş	1564	75	1444	20	25	770	18	747	5		794	57	697	15	25
40 - 44 yaş	1204	44	1089	21	50	607	9	594	2	2	597	35	495	19	48
45 - 49 yaş	678	16	598	15	49	332		327	3	2	346	16	271	12	47
50 - 54 yaş	342	6	294	5	37	186		185	1		156	6	109	4	37
55 - 59 yaş	300	3	218	2	77	126		120	1	5	174	3	98	1	72
60 - 64 yaş	422	4	303	6	109	186		170	1	15	236	4	133	5	94
65 - 69 yaş	352	3	227		122	155		147		8	197	3	80		114
70 - 74 yaş	249	3	136	4	106	105		90	1	14	144	3	46	3	92
75 - 79 yaş	122	2	35	1	84	31		26		5	91	2	9	1	79
80 - 84 yaş	41		7		34	8		6		2	33		1		32
85 - 89 yaş	28		4		24	6		3		3	22		1		21
90 -94 yaş	17		2		15	1		1			16		1		15
95 - 99 yaş	8		1		7	1		1			7				7
100 yaş və yuxarı	2				2						2				2
Nikah yaşında olan əhalinin orta yaşı	38	22	41	42	63	37	21	43	42	65	39	23	38	42	63

21-ci cədvəlin davamı

DAİMİ ƏHALİNİN YAŞ, CİNS VƏ NİKAH VƏZİYYƏTİNƏ GÖRƏ TƏRKİBİ

(kənd əhalisi)

Yaşı	Hər iki cins	o cümlədən :				kişilər	o cümlədən :				qadınlar	o cümlədən :			
		nikahda olmayıb	nikahdadır	boşanıb (ayrılıb)	duldur		nikahda olmayıb	nikahdadır	boşanıb (ayrılıb)	duldur		nikahda olmayıb	nikahdadır	boşanıb (ayrılıb)	duldur
A	1	2	3	4	5	6	7	8	9	10	11	12	13	14	15
İsmayıllı rayonu															
16 və yuxarı yaşlı əhali - cəmi	37282	8962	24896	344	3080	17723	5066	12261	78	318	19559	3896	12635	266	2762
16 - 19 yaş	4043	3629	404	5	5	2103	2062	39	1	1	1940	1567	365	4	4
20 - 24 yaş	4417	2707	1675	21	14	2210	1835	370	4	1	2207	872	1305	17	13
25 - 29 yaş	4388	1235	3043	61	49	2195	816	1364	13	2	2193	419	1679	48	47
30 - 34 yaş	4670	586	3975	60	49	2281	222	2040	15	4	2389	364	1935	45	45
35 - 39 yaş	4711	406	4152	68	85	2264	74	2164	15	11	2447	332	1988	53	74
40 - 44 yaş	3281	207	2893	49	132	1532	29	1484	13	6	1749	178	1409	36	126
45 - 49 yaş	2062	56	1863	20	123	946	6	932	3	5	1116	50	931	17	118
50 - 54 yaş	1138	31	1008	8	91	551	6	540	1	4	587	25	468	7	87
55 - 59 yaş	1421	26	1183	11	201	616	1	598	3	14	805	25	585	8	187
60 - 64 yaş	2575	35	2019	23	498	1135	9	1070	7	49	1440	26	949	16	449
65 - 69 yaş	2010	17	1475	10	508	976	2	894	2	78	1034	15	581	8	430
70 - 74 yaş	1271	15	797	4	455	564	2	505	1	56	707	13	292	3	399
75 - 79 yaş	604	8	248	3	345	211	2	165		44	393	6	83	3	301
80 - 84 yaş	294	3	89	1	201	59		45		14	235	3	44	1	187
85 - 89 yaş	220		42		178	51		30		21	169		12		157
90 -94 yaş	97		16		81	13		10		3	84		6		78
95 - 99 yaş	55	1	12		42	14		11		3	41	1	1		39
100 yaş və yuxarı	25		2		23	2				2	23		2		21
Nikah yaşında olan əhalinin orta yaşı	40	23	42	39	66	38	22	44	39	68	41	25	40	39	66

21-ci cədvəlin davamı

Azərbaycan Respublikası
Dövlət Statistika Komitəsi
Əhalinin 1999-cu il Siyahıyaalınması

Azərbaycan Respublikasının daimi əhalisinin yaş, cins və nikah vəziyyətinə görə tərkibi

Kəlbəcər rayonu

Yaşı	Hər iki cins	o cümlədən: nikahda olmayıb	nikah-dadır	boşanıb (ayrılıb)	duldur	kişilər	o cümlədən: nikahda olmayıb	nikah-dadır	boşanıb (ayrılıb)	duldur	qadınlar	o cümlədən: nikahda olmayıb	nikah-dadır	boşanıb (ayrılıb)	duldur
A	1	2	3	4	5	6	7	8	9	10	11	12	13	14	15
Kəlbəcər rayonu															
16 və yuxarı yaşlı əhali - cəmi	**43755**	**11826**	**28198**	**455**	**3276**	**20923**	**6470**	**13940**	**100**	**413**	**22832**	**5356**	**14258**	**355**	**2863**
o, cümlədən:															
16 - 19 yaş	5055	4635	408	6	6	2630	2551	76	2	1	2425	2084	332	4	5
20 - 24 yaş	5905	3905	1930	48	22	2973	2369	591	9	4	2932	1536	1339	39	18
25 - 29 yaş	5625	1878	3581	81	85	2707	1057	1627	15	8	2918	821	1954	66	77
30 - 34 yaş	5332	795	4314	84	139	2445	318	2101	12	14	2887	477	2213	72	125
35 - 39 yaş	4731	334	4170	69	158	2218	104	2090	13	11	2513	230	2080	56	147
40 - 44 yaş	3465	116	3115	47	187	1681	33	1620	11	17	1784	83	1495	36	170
45 - 49 yaş	2212	51	2001	23	137	1060	14	1033	7	6	1152	37	968	16	131
50 - 54 yaş	1701	27	1515	20	139	877	9	841	8	19	824	18	674	12	120
55 - 59 yaş	2167	17	1895	19	236	975	3	931	7	34	1192	14	964	12	202
60 - 64 yaş	2805	21	2313	30	441	1364	5	1288	7	64	1441	16	1025	23	377
65 - 69 yaş	1846	17	1402	10	417	861	3	787	2	69	985	14	615	8	348
70 - 74 yaş	1250	12	776	10	452	567	2	483	3	79	683	10	293	7	373
75 - 79 yaş	668	7	361	7	293	260	1	227	4	28	408	6	134	3	265
80 - 84 yaş	450	6	227	0	217	145	0	125	0	20	305	6	102	0	197
85 - 89 yaş	281	2	113	1	165	88	0	72	0	16	193	2	41	1	149
90 -94 yaş	130	0	48	0	82	40	0	28	0	12	90	0	20	0	70
95 - 99 yaş	100	3	27	0	70	24	1	18	0	5	76	2	9	0	65
100 yaş və yuxarı	32	0	2	0	30	8	0	2	0	6	24	0	0	0	24
Nikah yaşında olan əhalinin orta yaşı	*38*	*23*	*42*	*38*	*61*	*37*	*22*	*44*	*40*	*63*	*38*	*23*	*40*	*37*	*61*

21-ci cədvəlin davamı

Azərbaycan Respublikası
Dövlət Statistika Komitəsi
Əhalinin 1999-cu il Siyahıyaalınması

Azərbaycan Respublikasının daimi əhalisinin yaş, cins və nikah vəziyyətinə görə tərkibi

Kəlbəcər rayonu
(şəhər əhalisi)

Yaşı	Hər iki cins	o cümlədən: nikahda olmayıb	nikah-dadır	boşanıb (ayrılıb)	duldur	kişilər	o cümlədən: nikahda olmayıb	nikah-dadır	boşanıb (ayrılıb)	duldur	qadınlar	o cümlədən: nikahda olmayıb	nikah-dadır	boşanıb (ayrılıb)	duldur
A	1	2	3	4	5	6	7	8	9	10	11	12	13	14	15
Kəlbəcər rayonu															
16 və yuxarı yaşlı əhali - cəmi	**5479**	**1606**	**3449**	**38**	**386**	**2619**	**849**	**1712**	**8**	**50**	**2860**	**757**	**1737**	**30**	**336**
o, cümlədən:															
16 - 19 yaş	630	595	35	0	0	340	331	9	0	0	290	264	26	0	0
20 - 24 yaş	701	510	187	1	3	331	278	51	1	1	370	232	136	0	2
25 - 29 yaş	744	295	428	8	13	335	161	172	1	1	409	134	256	7	12
30 - 34 yaş	692	128	535	7	22	327	62	262	0	3	365	66	273	7	19
35 - 39 yaş	722	44	651	9	18	316	9	304	3	0	406	35	347	6	18
40 - 44 yaş	554	11	503	7	33	290	3	283	0	4	264	8	220	7	29
45 - 49 yaş	308	11	278	1	18	160	5	155	0	0	148	6	123	1	18
50 - 54 yaş	169	3	150	1	15	93	0	88	1	4	76	3	62	0	11
55 - 59 yaş	223	1	195	1	26	103	0	99	1	3	120	1	96	0	23
60 - 64 yaş	265	4	209	2	50	127	0	118	1	8	138	4	91	1	42
65 - 69 yaş	184	2	131	1	50	80	0	73	0	7	104	2	58	1	43
70 - 74 yaş	146	1	93	0	52	70	0	59	0	11	76	1	34	0	41
75 - 79 yaş	44	0	24	0	20	21	0	18	0	3	23	0	6	0	17
80 - 84 yaş	34	0	14	0	20	10	0	8	0	2	24	0	6	0	18
85 - 89 yaş	35	0	10	0	25	11	0	9	0	2	24	0	1	0	23
90 -94 yaş	15	0	5	0	10	4	0	3	0	1	11	0	2	0	9
95 - 99 yaş	11	1	1	0	9	1	0	1	0	0	10	1	0	0	9
100 yaş və yuxarı	2	0	0	0	2	0	0	0	0	0	2	0	0	0	2
Nikah yaşında olan əhalinin orta yaşı	*37*	*23*	*42*	*37*	*62*	*37*	*22*	*44*	*41*	*62*	*38*	*24*	*40*	*37*	*62*

Azərbaycan Respublikası
Dövlət Statistika Komitəsi
Əhalinin 1999-cu il Siyahıyaalınması

Azərbaycan Respublikasının daimi əhalisinin yaş, cins və nikah vəziyyətinə görə tərkibi

Kəlbəcər rayonu
(kənd əhalisi)

Yaşı	Hər iki cins	o cümlədən: nikahda olmayıb	nikah-dadır	boşanıb (ayrılıb)	duldur	kişilər	o cümlədən: nikahda olmayıb	nikah-dadır	boşanıb (ayrılıb)	duldur	qadınlar	o cümlədən: nikahda olmayıb	nikah-dadır	boşanıb (ayrılıb)	duldur
A	1	2	3	4	5	6	7	8	9	10	11	12	13	14	15
Kəlbəcər rayonu															
16 və yuxarı yaşlı əhali - cəmi	**38276**	**10220**	**24749**	**417**	**2890**	**18304**	**5621**	**12228**	**92**	**363**	**19972**	**4599**	**12521**	**325**	**2527**
o, cümlədən:															
16 - 19 yaş	4425	4040	373	6	6	2290	2220	67	2	1	2135	1820	306	4	5
20 - 24 yaş	5204	3395	1743	47	19	2642	2091	540	8	3	2562	1304	1203	39	16
25 - 29 yaş	4881	1583	3153	73	72	2372	896	1455	14	7	2509	687	1698	59	65
30 - 34 yaş	4640	667	3779	77	117	2118	256	1839	12	11	2522	411	1940	65	106
35 - 39 yaş	4009	290	3519	60	140	1902	95	1786	10	11	2107	195	1733	50	129
40 - 44 yaş	2911	105	2612	40	154	1391	30	1337	11	13	1520	75	1275	29	141
45 - 49 yaş	1904	40	1723	22	119	900	9	878	7	6	1004	31	845	15	113
50 - 54 yaş	1532	24	1365	19	124	784	9	753	7	15	748	15	612	12	109
55 - 59 yaş	1944	16	1700	18	210	872	3	832	6	31	1072	13	868	12	179
60 - 64 yaş	2540	17	2104	28	391	1237	5	1170	6	56	1303	12	934	22	335
65 - 69 yaş	1662	15	1271	9	367	781	3	714	2	62	881	12	557	7	305
70 - 74 yaş	1104	11	683	10	400	497	2	424	3	68	607	9	259	7	332
75 - 79 yaş	624	7	337	7	273	239	1	209	4	25	385	6	128	3	248
80 - 84 yaş	416	6	213	0	197	135	0	117	0	18	281	6	96	0	179
85 - 89 yaş	246	2	103	1	140	77	0	63	0	14	169	2	40	1	126
90 -94 yaş	115	0	43	0	72	36	0	25	0	11	79	0	18	0	61
95 - 99 yaş	89	2	26	0	61	23	1	17	0	5	66	1	9	0	56
100 yaş və yuxarı	30	0	2	0	28	8	0	2	0	6	22	0	0	0	22
Nikah yaşında olan əhalinin orta yaşı	*38*	*23*	*42*	*38*	*61*	*37*	*22*	*44*	*40*	*64*	*38*	*23*	*40*	*38*	*61*

DAİMİ ƏHALİNİN YAŞ, CİNS VƏ NİKAH VƏZİYYƏTİNƏ GÖRƏ TƏRKİBİ

Yaşı	Hər iki cins	o cümlədən: nikah-da ol-mayıb	nikah-dadır	boşa-nıb (ayrı-lıb)	dul-dur	kişi-lər	o cümlədən: nikah-da ol-mayıb	nikah-dadır	boşa-nıb (ayrı-lıb)	dul-dur	qadın-lar	o cümlədən: nikah-da ol-mayıb	nikah-dadır	boşa-nıb (ayrı-lıb)	dul-dur
A	1	2	3	4	5	6	7	8	9	10	11	12	13	14	15
Kürdəmir rayonu															
16 və yuxarı yaşlı əhali - cəmi	58435	15255	38687	425	4068	27970	8392	19125	51	402	30465	6863	19562	374	3666
16 - 19 yaş	6818	6147	663	6	2	3404	3314	90			3414	2833	573	6	2
20 - 24 yaş	7612	4754	2787	43	28	3810	3083	717	7	3	3802	1671	2070	36	25
25 - 29 yaş	7609	2337	5158	51	63	3763	1456	2295	5	7	3846	881	2863	46	56
30 - 34 yaş	8039	1039	6772	90	138	3956	384	3543	14	15	4083	655	3229	76	123
35 - 39 yaş	7547	552	6741	85	169	3590	92	3478	7	13	3957	460	3263	78	156
40 - 44 yaş	5589	231	5091	57	210	2702	26	2656	5	15	2887	205	2435	52	195
45 - 49 yaş	3191	94	2863	28	206	1502	23	1472	1	6	1689	71	1391	27	200
50 - 54 yaş	1734	24	1498	12	200	750	3	733	3	11	984	21	765	9	189
55 - 59 yaş	2121	15	1772	11	323	976	3	955	3	15	1145	12	817	8	308
60 - 64 yaş	3501	34	2708	22	737	1632	4	1541	4	83	1869	30	1167	18	654
65 - 69 yaş	2303	10	1592	11	690	1058	1	965	1	91	1245	9	627	10	599
70 - 74 yaş	1190	11	663	7	509	490	2	421	1	66	700	9	242	6	443
75 - 79 yaş	548	2	233	1	312	194		157		37	354	2	76	1	275
80 - 84 yaş	240	2	70	1	167	65		50		15	175	2	20	1	152
85 - 89 yaş	178	2	43		133	47	1	31		15	131	1	12		118
90 -94 yaş	83		18		65	17		13		4	66		5		61
95 - 99 yaş	81	1	11		69	8		5		3	73	1	6		66
100 yaş və yuxarı	51		4		47	6		3		3	45		1		44
Nikah yaşında olan əhalinin orta yaşı	37	23	40	38	63	36	22	42	38	64	38	24	38	38	63

21-ci cədvəlin davamı

DAİMİ ƏHALİNİN YAŞ, CİNS VƏ NİKAH VƏZİYYƏTİNƏ GÖRƏ TƏRKİBİ

(şəhər əhalisi)

Yaşı	Hər iki cins	o cümlədən : nikahda olmayıb	nikahdadır	boşanıb (ayrılıb)	duldur	kişilər	o cümlədən : nikahda olmayıb	nikahdadır	boşanıb (ayrılıb)	duldur	qadınlar	o cümlədən : nikahda olmayıb	nikahdadır	boşanıb (ayrılıb)	duldur
A	1	2	3	4	5	6	7	8	9	10	11	12	13	14	15
Kürdəmir rayonu															
16 və yuxarı yaşlı əhali - cəmi	11607	2985	7454	109	1059	5415	1585	3716	17	97	6192	1400	3738	92	962
16 - 19 yaş	1295	1225	68	1	1	631	623	8			664	602	60	1	1
20 - 24 yaş	1259	872	380	2	5	603	520	83			656	352	297	2	5
25 - 29 yaş	1313	463	821	18	11	609	292	315	1	1	704	171	506	17	10
30 - 34 yaş	1559	199	1293	24	43	760	96	657	3	4	799	103	636	21	39
35 - 39 yaş	1652	113	1452	24	63	792	30	754	5	3	860	83	698	19	60
40 - 44 yaş	1277	52	1141	19	65	626	11	608	2	5	651	41	533	17	60
45 - 49 yaş	795	24	697	11	63	378	7	369	1	1	417	17	328	10	62
50 - 54 yaş	458	11	364	3	80	195	1	187	2	5	263	10	177	1	75
55 - 59 yaş	440	4	329	3	104	178	1	170	2	5	262	3	159	1	99
60 - 64 yaş	629	10	449	2	168	292	3	271	1	17	337	7	178	1	151
65 - 69 yaş	434	5	262	1	166	180		164		16	254	5	98	1	150
70 - 74 yaş	265	2	119		144	93		73		20	172	2	46		124
75 - 79 yaş	126	2	52	1	71	53		41		12	73	2	11	1	59
80 - 84 yaş	48	2	14		32	12		9		3	36	2	5		29
85 - 89 yaş	39	1	9		29	10	1	4		5	29		5		24
90 -94 yaş	10		2		8	2		2			8				8
95 - 99 yaş	8		2		6	1		1			7		1		6
100 yaş və yuxarı															
Nikah yaşında olan əhalinin orta yaşı	38	23	41	38	60	37	22	43	42	64	39	24	39	37	60

21-ci cədvəlin davamı

DAİMİ ƏHALİNİN YAŞ, CİNS VƏ NİKAH VƏZİYYƏTİNƏ GÖRƏ TƏRKİBİ

(kənd əhalisi)

Yaşı	Hər iki cins	o cümlədən : nikahda olmayıb	nikahdadır	boşanıb (ayrılıb)	duldur	kişilər	o cümlədən : nikahda olmayıb	nikahdadır	boşanıb (ayrılıb)	duldur	qadınlar	o cümlədən : nikahda olmayıb	nikahdadır	boşanıb (ayrılıb)	duldur
A	1	2	3	4	5	6	7	8	9	10	11	12	13	14	15
Kürdəmir rayonu															
16 və yuxarı yaşlı əhali - cəmi	46828	12270	31233	316	3009	22555	6807	15409	34	305	24273	5463	15824	282	2704
16 - 19 yaş	5523	4922	595	5	1	2773	2691	82			2750	2231	513	5	1
20 - 24 yaş	6353	3882	2407	41	23	3207	2563	634	7	3	3146	1319	1773	34	20
25 - 29 yaş	6296	1874	4337	33	52	3154	1164	1980	4	6	3142	710	2357	29	46
30 - 34 yaş	6480	840	5479	66	95	3196	288	2886	11	11	3284	552	2593	55	84
35 - 39 yaş	5895	439	5289	61	106	2798	62	2724	2	10	3097	377	2565	59	96
40 - 44 yaş	4312	179	3950	38	145	2076	15	2048	3	10	2236	164	1902	35	135
45 - 49 yaş	2396	70	2166	17	143	1124	16	1103		5	1272	54	1063	17	138
50 - 54 yaş	1276	13	1134	9	120	555	2	546	1	6	721	11	588	8	114
55 - 59 yaş	1681	11	1443	8	219	798	2	785	1	10	883	9	658	7	209
60 - 64 yaş	2872	24	2259	20	569	1340	1	1270	3	66	1532	23	989	17	503
65 - 69 yaş	1869	5	1330	10	524	878	1	801	1	75	991	4	529	9	449
70 - 74 yaş	925	9	544	7	365	397	2	348	1	46	528	7	196	6	319
75 - 79 yaş	422		181		241	141		116		25	281		65		216
80 - 84 yaş	192		56	1	135	53		41		12	139		15	1	123
85 - 89 yaş	139	1	34		104	37		27		10	102	1	7		94
90 -94 yaş	73		16		57	15		11		4	58		5		53
95 - 99 yaş	73	1	9		63	7		4		3	66	1	5		60
100 yaş və yuxarı	51		4		47	6		3		3	45		1		44
Nikah yaşında olan əhalinin orta yaşı	37	23	40	38	64	36	22	42	37	64	38	24	38	38	64

21-ci cədvəlin davamı

DAİMİ ƏHALİNİN YAŞ, CİNS VƏ NİKAH VƏZİYYƏTİNƏ GÖRƏ TƏRKİBİ

Yaşı	Hər iki cins	o cümlədən : nikahda olmayıb	nikahdadır	boşanıb (ayrılıb)	duldur	kişilər	o cümlədən : nikahda olmayıb	nikahdadır	boşanıb (ayrılıb)	duldur	qadınlar	o cümlədən : nikahda olmayıb	nikahdadır	boşanıb (ayrılıb)	duldur
A	1	2	3	4	5	6	7	8	9	10	11	12	13	14	15
Qax rayonu															
16 və yuxarı yaşlı əhali - cəmi	34649	7741	24063	254	2591	16461	4325	11744	44	348	18188	3416	12319	210	2243
16 - 19 yaş	3361	3121	235	3	2	1680	1646	34			1681	1475	201	3	2
20 - 24 yaş	3697	2300	1370	20	7	1800	1468	330		2	1897	832	1040	20	5
25 - 29 yaş	3763	1127	2575	37	24	1790	703	1073	9	5	1973	424	1502	28	19
30 - 34 yaş	4349	575	3685	32	57	2106	305	1792	6	3	2243	270	1893	26	54
35 - 39 yaş	4938	332	4459	50	97	2367	123	2224	12	8	2571	209	2235	38	89
40 - 44 yaş	3594	145	3314	40	95	1780	47	1716	8	9	1814	98	1598	32	86
45 - 49 yaş	2281	55	2058	23	145	1087	13	1059	3	12	1194	42	999	20	133
50 - 54 yaş	1192	22	1046	11	113	552	6	537	1	8	640	16	509	10	105
55 - 59 yaş	1344	17	1144	8	175	599	5	580	1	13	745	12	564	7	162
60 - 64 yaş	2294	17	1856	16	405	1098	6	1019	1	72	1196	11	837	15	333
65 - 69 yaş	1839	14	1333	11	481	897	3	810	3	81	942	11	523	8	400
70 - 74 yaş	1180	10	709	3	458	484		412		72	696	10	297	3	386
75 - 79 yaş	466	2	189		275	145		108		37	321	2	81		238
80 - 84 yaş	191	1	53		137	43		28		15	148	1	25		122
85 - 89 yaş	96	1	22		73	22		15		7	74	1	7		66
90 -94 yaş	34	1	11		22	8		6		2	26	1	5		20
95 - 99 yaş	18		2		16	2		1		1	16		1		15
100 yaş və yuxarı	12	1	2		9	1				1	11	1	2		8
Nikah yaşında olan əhalinin orta yaşı	40	23	42	40	64	39	22	44	39	66	40	24	41	40	64

21-ci cədvəlin davamı

DAİMİ ƏHALİNİN YAŞ, CİNS VƏ NİKAH VƏZİYYƏTİNƏ GÖRƏ TƏRKİBİ

(şəhər əhalisi)

Yaşı	Hər iki cins	o cümlədən : nikahda olmayıb	nikahdadır	boşanıb (ayrılıb)	duldur	kişilər	o cümlədən : nikahda olmayıb	nikahdadır	boşanıb (ayrılıb)	duldur	qadınlar	o cümlədən : nikahda olmayıb	nikahdadır	boşanıb (ayrılıb)	duldur
A	1	2	3	4	5	6	7	8	9	10	11	12	13	14	15
Qax rayonu															
16 və yuxarı yaşlı əhali - cəmi	8193	1976	5556	72	589	3824	1059	2691	8	66	4369	917	2865	64	523
16 - 19 yaş	820	784	36			424	415	9			396	369	27		
20 - 24 yaş	840	611	224	3	2	406	352	54			434	259	170	3	2
25 - 29 yaş	802	294	497	6	5	381	172	206	2	1	421	122	291	4	4
30 - 34 yaş	923	141	761	9	12	415	72	341	1	1	508	69	420	8	11
35 - 39 yaş	1150	76	1033	15	26	520	27	488	3	2	630	49	545	12	24
40 - 44 yaş	954	35	878	16	25	448	12	432	1	3	506	23	446	15	22
45 - 49 yaş	679	15	600	10	54	317	5	308		4	362	10	292	10	50
50 - 54 yaş	365	5	316	4	40	179		174		5	186	5	142	4	35
55 - 59 yaş	333	5	286	2	40	162	2	156		4	171	3	130	2	36
60 - 64 yaş	511	5	425	3	78	231	2	224		5	280	3	201	3	73
65 - 69 yaş	391	3	286	4	98	190		176	1	13	201	3	110	3	85
70 - 74 yaş	246	2	145		99	93		83		10	153	2	62		89
75 - 79 yaş	114		46		68	35		27		8	79		19		60
80 - 84 yaş	38		12		26	14		8		6	24		4		20
85 - 89 yaş	17		9		8	7		5		2	10		4		6
90 -94 yaş	4		1		3	1				1	3		1		2
95 - 99 yaş	2				2						2				2
100 yaş və yuxarı	4		1		3	1				1	3		1		2
Nikah yaşında olan əhalinin orta yaşı	40	23	43	41	62	39	22	45	38	66	40	24	42	42	62

21-ci cədvəlin davamı

DAİMİ ƏHALİNİN YAŞ, CİNS VƏ NİKAH VƏZİYYƏTİNƏ GÖRƏ TƏRKİBİ

(kənd əhalisi)

Yaşı	Hər iki cins	o cümlədən : nikahda olmayıb	nikahdadır	boşanıb (ayrılıb)	duldur	kişilər	o cümlədən : nikahda olmayıb	nikahdadır	boşanıb (ayrılıb)	duldur	qadınlar	o cümlədən : nikahda olmayıb	nikahdadır	boşanıb (ayrılıb)	duldur
A	1	2	3	4	5	6	7	8	9	10	11	12	13	14	15
Qax rayonu															
16 və yuxarı yaşlı əhali - cəmi	26456	5765	18507	182	2002	12637	3266	9053	36	282	13819	2499	9454	146	1720
16 - 19 yaş	2541	2337	199	3	2	1256	1231	25			1285	1106	174	3	2
20 - 24 yaş	2857	1689	1146	17	5	1394	1116	276		2	1463	573	870	17	3
25 - 29 yaş	2961	833	2078	31	19	1409	531	867	7	4	1552	302	1211	24	15
30 - 34 yaş	3426	434	2924	23	45	1691	233	1451	5	2	1735	201	1473	18	43
35 - 39 yaş	3788	256	3426	35	71	1847	96	1736	9	6	1941	160	1690	26	65
40 - 44 yaş	2640	110	2436	24	70	1332	35	1284	7	6	1308	75	1152	17	64
45 - 49 yaş	1602	40	1458	13	91	770	8	751	3	8	832	32	707	10	83
50 - 54 yaş	827	17	730	7	73	373	6	363	1	3	454	11	367	6	70
55 - 59 yaş	1011	12	858	6	135	437	3	424	1	9	574	9	434	5	126
60 - 64 yaş	1783	12	1431	13	327	867	4	795	1	67	916	8	636	12	260
65 - 69 yaş	1448	11	1047	7	383	707	3	634	2	68	741	8	413	5	315
70 - 74 yaş	934	8	564	3	359	391		329		62	543	8	235	3	297
75 - 79 yaş	352	2	143		207	110		81		29	242	2	62		178
80 - 84 yaş	153	1	41		111	29		20		9	124	1	21		102
85 - 89 yaş	79	1	13		65	15		10		5	64	1	3		60
90 -94 yaş	30	1	10		19	7		6		1	23	1	4		18
95 - 99 yaş	16		2		14	2		1		1	14		1		13
100 yaş və yuxarı	8	1	1		6						8	1	1		6
Nikah yaşında olan əhalinin orta yaşı	40	23	42	39	65	39	22	44	39	66	40	24	40	39	65

21-ci cədvəlin davamı

DAİMİ ƏHALİNİN YAŞ, CİNS VƏ NİKAH VƏZİYYƏTİNƏ GÖRƏ TƏRKİBİ

Yaşı	Hər iki cins	o cümlədən : nikahda olmayıb	nikahdadır	boşanıb (ayrılıb)	duldur	kişilər	o cümlədən : nikahda olmayıb	nikahdadır	boşanıb (ayrılıb)	duldur	qadınlar	o cümlədən : nikahda olmayıb	nikahdadır	boşanıb (ayrılıb)	duldur
A	1	2	3	4	5	6	7	8	9	10	11	12	13	14	15
Qazax rayonu															
16 və yuxarı yaşlı əhali - cəmi	54073	11017	37585	732	4739	25703	6688	18401	158	456	28370	4329	19184	574	4283
16 - 19 yaş	5530	4990	526	11	3	2807	2753	54			2723	2237	472	11	3
20 - 24 yaş	6090	3524	2464	70	32	2977	2437	535	3	2	3113	1087	1929	67	30
25 - 29 yaş	5694	1372	4175	95	52	2818	1003	1781	28	6	2876	369	2394	67	46
30 - 34 yaş	6712	500	5937	152	123	3287	290	2949	37	11	3425	210	2988	115	112
35 - 39 yaş	6947	271	6362	148	166	3441	115	3271	40	15	3506	156	3091	108	151
40 - 44 yaş	5067	148	4645	86	188	2486	41	2419	13	13	2581	107	2226	73	175
45 - 49 yaş	3270	49	2955	42	224	1526	16	1496	7	7	1744	33	1459	35	217
50 - 54 yaş	2194	27	1914	32	221	1008	8	985	4	11	1186	19	929	28	210
55 - 59 yaş	2636	35	2181	17	403	1169	6	1137	3	23	1467	29	1044	14	380
60 - 64 yaş	3570	42	2808	40	680	1625	14	1538	13	60	1945	28	1270	27	620
65 - 69 yaş	2935	39	2085	24	787	1366	3	1247	8	108	1569	36	838	16	679
70 - 74 yaş	1876	13	1040	12	811	763	1	662	1	99	1113	12	378	11	712
75 - 79 yaş	687	6	262		419	198	1	158		39	489	5	104		380
80 - 84 yaş	382		124	2	256	121		93	1	27	261		31	1	229
85 - 89 yaş	285		72	1	212	67		47		20	218		25	1	192
90 -94 yaş	105		22		83	24		16		8	81		6		75
95 - 99 yaş	65	1	11		53	16		11		5	49	1			48
100 yaş və yuxarı	28		2		26	4		2		2	24				24
Nikah yaşında olan əhalinin orta yaşı	40	22	42	38	64	39	22	44	39	67	41	23	40	38	64

21-ci cədvəlin davamı

DAİMİ ƏHALİNİN YAŞ, CİNS VƏ NİKAH VƏZİYYƏTİNƏ GÖRƏ TƏRKİBİ

(şəhər əhalisi)

Yaşı	Hər iki cins	o cümlədən :				kişilər	o cümlədən :				qadınlar	o cümlədən :			
		nikahda olmayıb	nikahdadır	boşanıb (ayrılıb)	duldur		nikahda olmayıb	nikahdadır	boşanıb (ayrılıb)	duldur		nikahda olmayıb	nikahdadır	boşanıb (ayrılıb)	duldur
A	1	2	3	4	5	6	7	8	9	10	11	12	13	14	15
Qazax rayonu															
16 və yuxarı yaşlı əhali - cəmi	12963	3032	8606	250	1075	6034	1715	4154	58	107	6929	1317	4452	192	968
16 - 19 yaş	1443	1343	94	5	1	738	724	14			705	619	80	5	1
20 - 24 yaş	1528	976	532	14	6	707	578	126	1	2	821	398	406	13	4
25 - 29 yaş	1276	411	832	24	9	635	280	346	7	2	641	131	486	17	7
30 - 34 yaş	1405	141	1188	47	29	645	73	553	17	2	760	68	635	30	27
35 - 39 yaş	1690	82	1510	53	45	790	35	737	13	5	900	47	773	40	40
40 - 44 yaş	1433	41	1266	50	76	664	12	639	8	5	769	29	627	42	71
45 - 49 yaş	978	16	871	23	68	466	7	456	2	1	512	9	415	21	67
50 - 54 yaş	620	6	525	11	78	275	1	266	3	5	345	5	259	8	73
55 - 59 yaş	645	6	534	5	100	294		284	1	9	351	6	250	4	91
60 - 64 yaş	797	5	625	9	158	390	4	363	3	20	407	1	262	6	138
65 - 69 yaş	527	5	351	5	166	240	1	214	2	23	287	4	137	3	143
70 - 74 yaş	385		198	4	183	128		107	1	20	257		91	3	163
75 - 79 yaş	133		47		86	29		23		6	104		24		80
80 - 84 yaş	53		18		35	18		14		4	35		4		31
85 - 89 yaş	35		8		27	8		6		2	27		2		25
90 -94 yaş	9		5		4	5		4		1	4		1		3
95 - 99 yaş	6		2		4	2		2			4				4
100 yaş və yuxarı															
Nikah yaşında olan əhalinin orta yaşı	39	22	42	39	61	38	22	44	39	62	40	22	40	39	61

21-ci cədvəlin davamı

DAİMİ ƏHALİNİN YAŞ, CİNS VƏ NİKAH VƏZİYYƏTİNƏ GÖRƏ TƏRKİBİ

(kənd əhalisi)

Yaşı	Hər iki cins	o cümlədən :				kişilər	o cümlədən :				qadınlar	o cümlədən :			
		nikahda olmayıb	nikahdadır	boşanıb (ayrılıb)	duldur		nikahda olmayıb	nikahdadır	boşanıb (ayrılıb)	duldur		nikahda olmayıb	nikahdadır	boşanıb (ayrılıb)	duldur
A	1	2	3	4	5	6	7	8	9	10	11	12	13	14	15
Qazax rayonu															
16 və yuxarı yaşlı əhali - cəmi	41110	7985	28979	482	3664	19669	4973	14247	100	349	21441	3012	14732	382	3315
16 - 19 yaş	4087	3647	432	6	2	2069	2029	40			2018	1618	392	6	2
20 - 24 yaş	4562	2548	1932	56	26	2270	1859	409	2		2292	689	1523	54	26
25 - 29 yaş	4418	961	3343	71	43	2183	723	1435	21	4	2235	238	1908	50	39
30 - 34 yaş	5307	359	4749	105	94	2642	217	2396	20	9	2665	142	2353	85	85
35 - 39 yaş	5257	189	4852	95	121	2651	80	2534	27	10	2606	109	2318	68	111
40 - 44 yaş	3634	107	3379	36	112	1822	29	1780	5	8	1812	78	1599	31	104
45 - 49 yaş	2292	33	2084	19	156	1060	9	1040	5	6	1232	24	1044	14	150
50 - 54 yaş	1574	21	1389	21	143	733	7	719	1	6	841	14	670	20	137
55 - 59 yaş	1991	29	1647	12	303	875	6	853	2	14	1116	23	794	10	289
60 - 64 yaş	2773	37	2183	31	522	1235	10	1175	10	40	1538	27	1008	21	482
65 - 69 yaş	2408	34	1734	19	621	1126	2	1033	6	85	1282	32	701	13	536
70 - 74 yaş	1491	13	842	8	628	635	1	555		79	856	12	287	8	549
75 - 79 yaş	554	6	215		333	169	1	135		33	385	5	80		300
80 - 84 yaş	329		106	2	221	103		79	1	23	226		27	1	198
85 - 89 yaş	250		64	1	185	59		41		18	191		23	1	167
90 -94 yaş	96		17		79	19		12		7	77		5		72
95 - 99 yaş	59	1	9		49	14		9		5	45	1			44
100 yaş və yuxarı	28		2		26	4		2		2	24				24
Nikah yaşında olan əhalinin orta yaşı	40	22	42	38	65	39	22	44	40	68	42	23	40	38	65

21-ci cədvəlin davamı

DAİMİ ƏHALİNİN YAŞ, CİNS VƏ NİKAH VƏZİYYƏTİNƏ GÖRƏ TƏRKİBİ

Yaşı	Hər iki cins	o cümlədən : nikahda olmayıb	nikahdadır	boşanıb (ayrılıb)	duldur	kişilər	o cümlədən : nikahda olmayıb	nikahdadır	boşanıb (ayrılıb)	duldur	qadınlar	o cümlədən : nikahda olmayıb	nikahdadır	boşanıb (ayrılıb)	duldur
A	1	2	3	4	5	6	7	8	9	10	11	12	13	14	15
Qəbələ rayonu															
16 və yuxarı yaşlı əhali - cəmi	52421	12027	36907	306	3181	25649	7045	18167	46	391	26772	4982	18740	260	2790
16 - 19 yaş	5561	4885	674	2		2787	2669	118			2774	2216	556	2	
20 - 24 yaş	6514	3750	2727	26	11	3248	2609	635	3	1	3266	1141	2092	23	10
25 - 29 yaş	6685	1813	4779	62	31	3356	1272	2074	8	2	3329	541	2705	54	29
30 - 34 yaş	7348	761	6466	57	64	3650	333	3295	11	11	3698	428	3171	46	53
35 - 39 yaş	7186	407	6624	61	94	3562	83	3464	8	7	3624	324	3160	53	87
40 - 44 yaş	5203	227	4815	32	129	2598	37	2551	5	5	2605	190	2264	27	124
45 - 49 yaş	3051	72	2784	21	174	1469	17	1438	6	8	1582	55	1346	15	166
50 - 54 yaş	1551	28	1390	11	122	741	7	725		9	810	21	665	11	113
55 - 59 yaş	1906	23	1608	17	258	933	7	907	2	17	973	16	701	15	241
60 - 64 yaş	3046	25	2402	7	612	1373	7	1307	2	57	1673	18	1095	5	555
65 - 69 yaş	2359	22	1650	4	683	1104	1	1006		97	1255	21	644	4	586
70 - 74 yaş	1134	11	685	4	434	559	2	464		93	575	9	221	4	341
75 - 79 yaş	493	2	212	1	278	177		133		44	316	2	79	1	234
80 - 84 yaş	186	1	45		140	44	1	23		20	142		22		120
85 - 89 yaş	99		28		71	25		16		9	74		12		62
90 -94 yaş	55		16	1	38	19		10	1	8	36		6		30
95 - 99 yaş	36		2		34	4		1		3	32		1		31
100 yaş və yuxarı	8				8						8				8
Nikah yaşında olan əhalinin orta yaşı	38	23	40	37	64	37	22	42	38	67	38	24	38	37	63

21-ci cədvəlin davamı

DAİMİ ƏHALİNİN YAŞ, CİNS VƏ NİKAH VƏZİYYƏTİNƏ GÖRƏ TƏRKİBİ

(şəhər əhalisi)

Yaşı	Hər iki cins	o cümlədən : nikahda olmayıb	nikahdadır	boşanıb (ayrılıb)	duldur	kişilər	o cümlədən : nikahda olmayıb	nikahdadır	boşanıb (ayrılıb)	duldur	qadınlar	o cümlədən : nikahda olmayıb	nikahdadır	boşanıb (ayrılıb)	duldur
A	1	2	3	4	5	6	7	8	9	10	11	12	13	14	15
Qəbələ rayonu															
16 və yuxarı yaşlı əhali - cəmi	7471	1767	5244	49	411	3633	1025	2571	8	29	3838	742	2673	41	382
16 - 19 yaş	779	724	55			380	373	7			399	351	48		
20 - 24 yaş	839	532	304	2	1	427	358	69			412	174	235	2	1
25 - 29 yaş	855	267	580	6	2	437	193	242	2		418	74	338	4	2
30 - 34 yaş	983	128	835	9	11	453	66	386		1	530	62	449	9	10
35 - 39 yaş	1102	59	1020	12	11	544	19	522	3		558	40	498	9	11
40 - 44 yaş	909	24	861	7	17	461	10	451			448	14	410	7	17
45 - 49 yaş	554	8	507	6	33	250	2	244	2	2	304	6	263	4	31
50 - 54 yaş	286	6	260	3	17	161	1	158		2	125	5	102	3	15
55 - 59 yaş	311	6	255	4	46	156	2	152	1	1	155	4	103	3	45
60 - 64 yaş	347	7	265		75	148		145		3	199	7	120		72
65 - 69 yaş	258	2	169		87	121		116		5	137	2	53		82
70 - 74 yaş	140	4	78		58	57	1	48		8	83	3	30		50
75 - 79 yaş	66		38		28	26		22		4	40		16		24
80 - 84 yaş	25		11		14	8		7		1	17		4		13
85 - 89 yaş	13		5		8	4		2		2	9		3		6
90 -94 yaş	2				2						2				2
95 - 99 yaş	2		1		1						2		1		1
100 yaş və yuxarı															
Nikah yaşında olan əhalinin orta yaşı	38	23	41	39	62	37	22	43	40	67	38	23	39	38	62

21-ci cədvəlin davamı

DAİMİ ƏHALİNİN YAŞ, CİNS VƏ NİKAH VƏZİYYƏTİNƏ GÖRƏ TƏRKİBİ

(kənd əhalisi)

Yaşı	Hər iki cins	o cümlədən: nikahda olmayıb	nikahdadır	boşanıb (ayrılıb)	duldur	kişilər	o cümlədən: nikahda olmayıb	nikahdadır	boşanıb (ayrılıb)	duldur	qadınlar	o cümlədən: nikahda olmayıb	nikahdadır	boşanıb (ayrılıb)	duldur
A	1	2	3	4	5	6	7	8	9	10	11	12	13	14	15
Qəbələ rayonu															
16 və yuxarı yaşlı əhali - cəmi	44950	10260	31663	257	2770	22016	6020	15596	38	362	22934	4240	16067	219	2408
16 - 19 yaş	4782	4161	619	2		2407	2296	111			2375	1865	508	2	
20 - 24 yaş	5675	3218	2423	24	10	2821	2251	566	3	1	2854	967	1857	21	9
25 - 29 yaş	5830	1546	4199	56	29	2919	1079	1832	6	2	2911	467	2367	50	27
30 - 34 yaş	6365	633	5631	48	53	3197	267	2909	11	10	3168	366	2722	37	43
35 - 39 yaş	6084	348	5604	49	83	3018	64	2942	5	7	3066	284	2662	44	76
40 - 44 yaş	4294	203	3954	25	112	2137	27	2100	5	5	2157	176	1854	20	107
45 - 49 yaş	2497	64	2277	15	141	1219	15	1194	4	6	1278	49	1083	11	135
50 - 54 yaş	1265	22	1130	8	105	580	6	567		7	685	16	563	8	98
55 - 59 yaş	1595	17	1353	13	212	777	5	755	1	16	818	12	598	12	196
60 - 64 yaş	2699	18	2137	7	537	1225	7	1162	2	54	1474	11	975	5	483
65 - 69 yaş	2101	20	1481	4	596	983	1	890		92	1118	19	591	4	504
70 - 74 yaş	994	7	607	4	376	502	1	416		85	492	6	191	4	291
75 - 79 yaş	427	2	174	1	250	151		111		40	276	2	63	1	210
80 - 84 yaş	161	1	34		126	36	1	16		19	125		18		107
85 - 89 yaş	86		23		63	21		14		7	65		9		56
90 -94 yaş	53		16	1	36	19		10	1	8	34		6		28
95 - 99 yaş	34		1		33	4		1		3	30				30
100 yaş və yuxarı	8				8						8				8
Nikah yaşında olan əhalinin orta yaşı	38	23	40	37	64	37	22	42	38	67	38	24	38	37	63

21-ci cədvəlin davamı

DAİMİ ƏHALİNİN YAŞ, CİNS VƏ NİKAH VƏZİYYƏTİNƏ GÖRƏ TƏRKİBİ

Yaşı	Hər iki cins	o cümlədən: nikahda olmayıb	nikahdadır	boşanıb (ayrılıb)	duldur	kişilər	o cümlədən: nikahda olmayıb	nikahdadır	boşanıb (ayrılıb)	duldur	qadınlar	o cümlədən: nikahda olmayıb	nikahdadır	boşanıb (ayrılıb)	duldur
A	1	2	3	4	5	6	7	8	9	10	11	12	13	14	15
Qobustan rayonu															
16 və yuxarı yaşlı əhali - cəmi	21422	6218	13411	135	1658	10051	3354	6489	14	194	11371	2864	6922	121	1464
16 - 19 yaş	2828	2539	286	1	2	1422	1384	38			1406	1155	248	1	2
20 - 24 yaş	3254	2052	1178	14	10	1633	1274	358	1		1621	778	820	13	10
25 - 29 yaş	2876	897	1923	28	28	1468	535	925	3	5	1408	362	998	25	23
30 - 34 yaş	2419	326	2038	19	36	1125	94	1027	1	3	1294	232	1011	18	33
35 - 39 yaş	2203	205	1912	29	57	975	40	922	4	9	1228	165	990	25	48
40 - 44 yaş	1730	103	1553	16	58	788	11	767	1	9	942	92	786	15	49
45 - 49 yaş	1133	33	1012	6	82	487	8	475		4	646	25	537	6	78
50 - 54 yaş	635	12	549	4	70	287		284		3	348	12	265	4	67
55 - 59 yaş	846	6	718	2	120	384	2	376		6	462	4	342	2	114
60 - 64 yaş	1242	16	979	11	236	589	3	550	4	32	653	13	429	7	204
65 - 69 yaş	914	5	671	2	236	427	1	389		37	487	4	282	2	199
70 - 74 yaş	697	17	382	3	295	297	1	246		50	400	16	136	3	245
75 - 79 yaş	322	2	133		187	99		82		17	223	2	51		170
80 - 84 yaş	156	2	41		113	37		30		7	119	2	11		106
85 - 89 yaş	75	1	17		57	19	1	9		9	56		8		48
90 -94 yaş	32	2	12		18	8		8			24	2	4		18
95 - 99 yaş	44		6		38	5		2		3	39		4		35
100 yaş və yuxarı	16		1		15	1		1			15				15
Nikah yaşında olan əhalinin orta yaşı	38	23	41	38	65	36	21	43	41	65	39	24	39	37	65

21-ci cədvəlin davamı

DAİMİ ƏHALİNİN YAŞ, CİNS VƏ NİKAH VƏZİYYƏTİNƏ GÖRƏ TƏRKİBİ

(şəhər əhalisi)

Yaşı	Hər iki cins	o cümlədən : nikahda olmayıb	nikahdadır	boşanıb (ayrılıb)	duldur	kişilər	o cümlədən : nikahda olmayıb	nikahdadır	boşanıb (ayrılıb)	duldur	qadınlar	o cümlədən : nikahda olmayıb	nikahdadır	boşanıb (ayrılıb)	duldur
A	1	2	3	4	5	6	7	8	9	10	11	12	13	14	15
Qobustan rayonu															
16 və yuxarı yaşlı əhali - cəmi	2030	482	1421	6	121	983	267	702		14	1047	215	719	6	107
16 - 19 yaş	258	227	31			122	118	4			136	109	27		
20 - 24 yaş	261	146	112	2	1	117	90	27			144	56	85	2	1
25 - 29 yaş	264	67	192	1	4	141	44	97			123	23	95	1	4
30 - 34 yaş	270	17	242	1	10	133	7	125		1	137	10	117	1	9
35 - 39 yaş	297	14	279	1	3	139	6	133			158	8	146	1	3
40 - 44 yaş	228	3	215	1	9	122		122			106	3	93	1	9
45 - 49 yaş	132	3	124		5	67	2	65			65	1	59		5
50 - 54 yaş	51	2	47		2	27		27			24	2	20		2
55 - 59 yaş	69		55		14	31		30		1	38		25		13
60 - 64 yaş	78		60		18	39		35		4	39		25		14
65 - 69 yaş	48		36		12	25		21		4	23		15		8
70 - 74 yaş	43	2	22		19	18		14		4	25	2	8		15
75 - 79 yaş	11		3		8	2		2			9		1		8
80 - 84 yaş	11	1	2		8						11	1	2		8
85 - 89 yaş	4		1		3						4		1		3
90 -94 yaş															
95 - 99 yaş	3				3						3				3
100 yaş və yuxarı	2				2						2				2
Nikah yaşında olan əhalinin orta yaşı	36	22	39	31	61	35	21	40		64	36	22	37	31	61

21-ci cədvəlin davamı

DAİMİ ƏHALİNİN YAŞ, CİNS VƏ NİKAH VƏZİYYƏTİNƏ GÖRƏ TƏRKİBİ

(kənd əhalisi)

Yaşı	Hər iki cins	o cümlədən : nikahda olmayıb	nikahdadır	boşanıb (ayrılıb)	duldur	kişilər	o cümlədən : nikahda olmayıb	nikahdadır	boşanıb (ayrılıb)	duldur	qadınlar	o cümlədən : nikahda olmayıb	nikahdadır	boşanıb (ayrılıb)	duldur
A	1	2	3	4	5	6	7	8	9	10	11	12	13	14	15
Qobustan rayonu															
16 və yuxarı yaşlı əhali - cəmi	19392	5736	11990	129	1537	9068	3087	5787	14	180	10324	2649	6203	115	1357
16 - 19 yaş	2570	2312	255	1	2	1300	1266	34			1270	1046	221	1	2
20 - 24 yaş	2993	1906	1066	12	9	1516	1184	331	1		1477	722	735	11	9
25 - 29 yaş	2612	830	1731	27	24	1327	491	828	3	5	1285	339	903	24	19
30 - 34 yaş	2149	309	1796	18	26	992	87	902	1	2	1157	222	894	17	24
35 - 39 yaş	1906	191	1633	28	54	836	34	789	4	9	1070	157	844	24	45
40 - 44 yaş	1502	100	1338	15	49	666	11	645	1	9	836	89	693	14	40
45 - 49 yaş	1001	30	888	6	77	420	6	410		4	581	24	478	6	73
50 - 54 yaş	584	10	502	4	68	260		257		3	324	10	245	4	65
55 - 59 yaş	777	6	663	2	106	353	2	346		5	424	4	317	2	101
60 - 64 yaş	1164	16	919	11	218	550	3	515	4	28	614	13	404	7	190
65 - 69 yaş	866	5	635	2	224	402	1	368		33	464	4	267	2	191
70 - 74 yaş	654	15	360	3	276	279	1	232		46	375	14	128	3	230
75 - 79 yaş	311	2	130		179	97		80		17	214	2	50		162
80 - 84 yaş	145	1	39		105	37		30		7	108	1	9		98
85 - 89 yaş	71	1	16		54	19	1	9		9	52		7		45
90 -94 yaş	32	2	12		18	8		8			24	2	4		18
95 - 99 yaş	41		6		35	5		2		3	36		4		32
100 yaş və yuxarı	14		1		13	1		1			13				13
Nikah yaşında olan əhalinin orta yaşı	38	23	41	38	66	36	21	43	41	65	39	24	39	38	66

21-ci cədvəlin davamı

DAİMİ ƏHALİNİN YAŞ, CİNS VƏ NİKAH VƏZİYYƏTİNƏ GÖRƏ TƏRKİBİ

Yaşı	Hər iki cins	o cümlədən : nikahda olmayıb	nikahdadır	boşanıb (ayrılıb)	duldur	kişilər	o cümlədən : nikahda olmayıb	nikahdadır	boşanıb (ayrılıb)	duldur	qadınlar	o cümlədən : nikahda olmayıb	nikahdadır	boşanıb (ayrılıb)	duldur
A	1	2	3	4	5	6	7	8	9	10	11	12	13	14	15
Quba rayonu															
16 və yuxarı yaşlı əhali - cəmi	87624	19428	60465	833	6898	41638	10830	29652	196	960	45986	8598	30813	637	5938
16 - 19 yaş	9265	8126	1128	7	4	4401	4240	160		1	4864	3886	968	7	3
20 - 24 yaş	10092	5694	4308	65	25	4689	3683	999	5	2	5403	2011	3309	60	23
25 - 29 yaş	10554	2718	7617	132	87	5087	1790	3263	23	11	5467	928	4354	109	76
30 - 34 yaş	11856	1376	10175	158	147	5861	682	5108	48	23	5995	694	5067	110	124
35 - 39 yaş	11740	848	10534	129	229	5776	255	5464	32	25	5964	593	5070	97	204
40 - 44 yaş	8716	393	7906	147	270	4345	96	4186	40	23	4371	297	3720	107	247
45 - 49 yaş	5374	132	4778	70	394	2614	46	2531	16	21	2760	86	2247	54	373
50 - 54 yaş	2596	42	2245	29	280	1234	13	1201	3	17	1362	29	1044	26	263
55 - 59 yaş	3255	25	2665	29	536	1375	8	1317	4	46	1880	17	1348	25	490
60 - 64 yaş	5023	34	3896	30	1063	2303	8	2152	13	130	2720	26	1744	17	933
65 - 69 yaş	4056	17	2854	17	1168	1993	3	1766	6	218	2063	14	1088	11	950
70 - 74 yaş	2628	11	1487	11	1119	1176	5	948	3	220	1452	6	539	8	899
75 - 79 yaş	1241	9	533	7	692	451	1	334	1	115	790	8	199	6	577
80 - 84 yaş	559	2	191	2	364	177		129	2	46	382	2	62		318
85 - 89 yaş	367		103		264	101		63		38	266		40		226
90 -94 yaş	161	1	27		133	35		21		14	126	1	6		119
95 - 99 yaş	108		17		91	18		10		8	90		7		83
100 yaş və yuxarı	33		1		32	2				2	31		1		30
Nikah yaşında olan əhalinin orta yaşı	39	23	41	38	65	38	22	43	40	67	39	24	39	38	64

21-ci cədvəlin davamı

DAİMİ ƏHALİNİN YAŞ, CİNS VƏ NİKAH VƏZİYYƏTİNƏ GÖRƏ TƏRKİBİ

(şəhər əhalisi)

Yaşı	Hər iki cins	o cümlədən : nikahda olmayıb	nikahdadır	boşanıb (ayrılıb)	duldur	kişilər	o cümlədən : nikahda olmayıb	nikahdadır	boşanıb (ayrılıb)	duldur	qadınlar	o cümlədən : nikahda olmayıb	nikahdadır	boşanıb (ayrılıb)	duldur
A	1	2	3	4	5	6	7	8	9	10	11	12	13	14	15
Quba rayonu															
16 və yuxarı yaşlı əhali - cəmi	18114	4113	12170	231	1600	8608	2392	5967	48	201	9506	1721	6203	183	1399
16 - 19 yaş	1874	1670	203		1	952	915	37			922	755	166		1
20 - 24 yaş	1877	1171	686	14	6	892	762	127	2	1	985	409	559	12	5
25 - 29 yaş	1881	594	1248	28	11	879	395	477	5	2	1002	199	771	23	9
30 - 34 yaş	2174	284	1834	32	24	1043	173	859	7	4	1131	111	975	25	20
35 - 39 yaş	2425	193	2121	39	72	1171	74	1082	9	6	1254	119	1039	30	66
40 - 44 yaş	2080	107	1840	57	76	1044	40	988	13	3	1036	67	852	44	73
45 - 49 yaş	1410	39	1212	25	134	672	15	647	4	6	738	24	565	21	128
50 - 54 yaş	708	13	606	7	82	356	7	342	1	6	352	6	264	6	76
55 - 59 yaş	746	9	582	13	142	306	2	291		13	440	7	291	13	129
60 - 64 yaş	1073	14	808	8	243	483	5	448	2	28	590	9	360	6	215
65 - 69 yaş	811	8	528	4	271	385	2	336	2	45	426	6	192	2	226
70 - 74 yaş	595	3	323	1	268	271	2	223	1	45	324	1	100		223
75 - 79 yaş	253	6	119	2	126	96		71	1	24	157	6	48	1	102
80 - 84 yaş	128	2	39	1	86	37		27	1	9	91	2	12		77
85 - 89 yaş	58		17		41	14		9		5	44		8		36
90 -94 yaş	12		2		10	5		2		3	7				7
95 - 99 yaş	8		2		6	2		1		1	6		1		5
100 yaş və yuxarı	1				1						1				1
Nikah yaşında olan əhalinin orta yaşı	40	23	42	40	63	39	23	44	42	66	40	24	40	40	62

21-ci cədvəlin davamı

DAİMİ ƏHALİNİN YAŞ, CİNS VƏ NİKAH VƏZİYYƏTİNƏ GÖRƏ TƏRKİBİ

(kənd əhalisi)

Yaşı	Hər iki cins	o cümlədən :				kişilər	o cümlədən :				qadınlar	o cümlədən :			
		nikahda olmayıb	nikahdadır	boşanıb (ayrılıb)	duldur		nikahda olmayıb	nikahdadır	boşanıb (ayrılıb)	duldur		nikahda olmayıb	nikahdadır	boşanıb (ayrılıb)	duldur
A	1	2	3	4	5	6	7	8	9	10	11	12	13	14	15
Quba rayonu															
16 və yuxarı yaşlı əhali - cəmi	69510	15315	48295	602	5298	33030	8438	23685	148	759	36480	6877	24610	454	4539
16 - 19 yaş	7391	6456	925	7	3	3449	3325	123		1	3942	3131	802	7	2
20 - 24 yaş	8215	4523	3622	51	19	3797	2921	872	3	1	4418	1602	2750	48	18
25 - 29 yaş	8673	2124	6369	104	76	4208	1395	2786	18	9	4465	729	3583	86	67
30 - 34 yaş	9682	1092	8341	126	123	4818	509	4249	41	19	4864	583	4092	85	104
35 - 39 yaş	9315	655	8413	90	157	4605	181	4382	23	19	4710	474	4031	67	138
40 - 44 yaş	6636	286	6066	90	194	3301	56	3198	27	20	3335	230	2868	63	174
45 - 49 yaş	3964	93	3566	45	260	1942	31	1884	12	15	2022	62	1682	33	245
50 - 54 yaş	1888	29	1639	22	198	878	6	859	2	11	1010	23	780	20	187
55 - 59 yaş	2509	16	2083	16	394	1069	6	1026	4	33	1440	10	1057	12	361
60 - 64 yaş	3950	20	3088	22	820	1820	3	1704	11	102	2130	17	1384	11	718
65 - 69 yaş	3245	9	2326	13	897	1608	1	1430	4	173	1637	8	896	9	724
70 - 74 yaş	2033	8	1164	10	851	905	3	725	2	175	1128	5	439	8	676
75 - 79 yaş	988	3	414	5	566	355	1	263		91	633	2	151	5	475
80 - 84 yaş	431		152	1	278	140		102	1	37	291		50		241
85 - 89 yaş	309		86		223	87		54		33	222		32		190
90 -94 yaş	149	1	25		123	30		19		11	119	1	6		112
95 - 99 yaş	100		15		85	16		9		7	84		6		78
100 yaş və yuxarı	32		1		31	2				2	30		1		29
Nikah yaşında olan əhalinin orta yaşı	38	23	41	38	65	38	22	43	40	67	39	23	39	37	65

21-ci cədvəlin davamı

DAİMİ ƏHALİNİN YAŞ, CİNS VƏ NİKAH VƏZİYYƏTİNƏ GÖRƏ TƏRKİBİ

Yaşı	Hər iki cins	o cümlədən :				kişilər	o cümlədən :				qadınlar	o cümlədən :			
		nikahda olmayıb	nikahdadır	boşanıb (ayrılıb)	duldur		nikahda olmayıb	nikahdadır	boşanıb (ayrılıb)	duldur		nikahda olmayıb	nikahdadır	boşanıb (ayrılıb)	duldur
A	1	2	3	4	5	6	7	8	9	10	11	12	13	14	15
Qubadlı rayonu															
16 və yuxarı yaşlı əhali - cəmi	22414	6003	14539	280	1592	10461	3119	7091	48	203	11953	2884	7448	232	1389
16 - 19 yaş	2456	2319	136	1		1187	1165	22			1269	1154	114	1	
20 - 24 yaş	2752	1874	841	23	14	1261	1048	207	2	4	1491	826	634	21	10
25 - 29 yaş	2778	1030	1666	46	36	1333	622	697	9	5	1445	408	969	37	31
30 - 34 yaş	3000	442	2428	72	58	1400	197	1182	11	10	1600	245	1246	61	48
35 - 39 yaş	2869	202	2528	61	78	1347	51	1280	10	6	1522	151	1248	51	72
40 - 44 yaş	1969	73	1795	34	67	977	22	949	4	2	992	51	846	30	65
45 - 49 yaş	1086	23	999	8	56	598	5	583	1	9	488	18	416	7	47
50 - 54 yaş	675	13	603	3	56	308	3	299		6	367	10	304	3	50
55 - 59 yaş	805	9	689	7	100	283		274	2	7	522	9	415	5	93
60 - 64 yaş	1453	4	1165	11	273	580	1	539	5	35	873	3	626	6	238
65 - 69 yaş	1242	8	952	10	272	656	3	607	2	44	586	5	345	8	228
70 - 74 yaş	709		455	4	250	320		284	2	34	389		171	2	216
75 - 79 yaş	285	2	146		137	104	1	88		15	181	1	58		122
80 - 84 yaş	140	3	65		72	48		36		12	92	3	29		60
85 - 89 yaş	117		48		69	40		31		9	77		17		60
90 -94 yaş	38	1	15		22	16	1	10		5	22		5		17
95 - 99 yaş	28		6		22	3		3			25		3		22
100 yaş və yuxarı	12		2		10						12		2		10
Nikah yaşında olan əhalinin orta yaşı	39	23	43	37	63	38	22	44	40	64	39	23	41	36	63

21-ci cədvəlin davamı

DAİMİ ƏHALİNİN YAŞ, CİNS VƏ NİKAH VƏZİYYƏTİNƏ GÖRƏ TƏRKİBİ

(şəhər əhalisi)

Yaşı	Hər iki cins	o cümlədən : nikah-da ol-mayıb	nikah-dadır	boşa-nıb (ayrı-lıb)	dul-dur	kişi-lər	o cümlədən : nikah-da ol-mayıb	nikah-dadır	boşa-nıb (ayrı-lıb)	dul-dur	qadın-lar	o cümlədən : nikah-da ol-mayıb	nikah-dadır	boşa-nıb (ayrı-lıb)	dul-dur
A	1	2	3	4	5	6	7	8	9	10	11	12	13	14	15
Qubadlı rayonu															
16 və yuxarı yaşlı əhali - cəmi	4418	1205	2838	48	327	2045	601	1390	7	47	2373	604	1448	41	280
16 - 19 yaş	478	462	16			234	229	5			244	233	11		
20 - 24 yaş	484	359	118	5	2	218	188	30			266	171	88	5	2
25 - 29 yaş	499	209	271	8	11	224	121	103			275	88	168	8	11
30 - 34 yaş	549	91	437	13	8	237	38	194	3	2	312	53	243	10	6
35 - 39 yaş	658	46	587	10	15	303	14	287		2	355	32	300	10	13
40 - 44 yaş	444	19	405	7	13	243	7	235	1		201	12	170	6	13
45 - 49 yaş	207	9	180	1	17	120	3	114		3	87	6	66	1	14
50 - 54 yaş	135	6	122	1	6	53	1	52			82	5	70	1	6
55 - 59 yaş	156	1	124	2	29	60		55	2	3	96	1	69		26
60 - 64 yaş	265	1	217	1	46	99		90	1	8	166	1	127		38
65 - 69 yaş	261	1	203		57	137		130		7	124	1	73		50
70 - 74 yaş	143		96		47	67		59		8	76		37		39
75 - 79 yaş	53	1	27		25	22		17		5	31	1	10		20
80 - 84 yaş	33		18		15	14		10		4	19		8		11
85 - 89 yaş	27		11		16	9		6		3	18		5		13
90 -94 yaş	11		4		7	5		3		2	6		1		5
95 - 99 yaş	12		1		11						12		1		11
100 yaş və yuxarı	3		1		2						3		1		2
Nikah yaşında olan əhalinin orta yaşı	39	23	44	35	64	39	23	45	45	67	40	24	42	34	64

21-ci cədvəlin davamı

DAİMİ ƏHALİNİN YAŞ, CİNS VƏ NİKAH VƏZİYYƏTİNƏ GÖRƏ TƏRKİBİ

(kənd əhalisi)

Yaşı	Hər iki cins	o cümlədən : nikah-da ol-mayıb	nikah-dadır	boşa-nıb (ayrı-lıb)	dul-dur	kişi-lər	o cümlədən : nikah-da ol-mayıb	nikah-dadır	boşa-nıb (ayrı-lıb)	dul-dur	qadın-lar	o cümlədən : nikah-da ol-mayıb	nikah-dadır	boşa-nıb (ayrı-lıb)	dul-dur
A	1	2	3	4	5	6	7	8	9	10	11	12	13	14	15
Qubadlı rayonu															
16 və yuxarı yaşlı əhali - cəmi	17996	4798	11701	232	1265	8416	2518	5701	41	156	9580	2280	6000	191	1109
16 - 19 yaş	1978	1857	120	1		953	936	17			1025	921	103	1	
20 - 24 yaş	2268	1515	723	18	12	1043	860	177	2	4	1225	655	546	16	8
25 - 29 yaş	2279	821	1395	38	25	1109	501	594	9	5	1170	320	801	29	20
30 - 34 yaş	2451	351	1991	59	50	1163	159	988	8	8	1288	192	1003	51	42
35 - 39 yaş	2211	156	1941	51	63	1044	37	993	10	4	1167	119	948	41	59
40 - 44 yaş	1525	54	1390	27	54	734	15	714	3	2	791	39	676	24	52
45 - 49 yaş	879	14	819	7	39	478	2	469	1	6	401	12	350	6	33
50 - 54 yaş	540	7	481	2	50	255	2	247		6	285	5	234	2	44
55 - 59 yaş	649	8	565	5	71	223		219		4	426	8	346	5	67
60 - 64 yaş	1188	3	948	10	227	481	1	449	4	27	707	2	499	6	200
65 - 69 yaş	981	7	749	10	215	519	3	477	2	37	462	4	272	8	178
70 - 74 yaş	566		359	4	203	253		225	2	26	313		134	2	177
75 - 79 yaş	232	1	119		112	82	1	71		10	150		48		102
80 - 84 yaş	107	3	47		57	34		26		8	73	3	21		49
85 - 89 yaş	90		37		53	31		25		6	59		12		47
90 -94 yaş	27	1	11		15	11	1	7		3	16		4		12
95 - 99 yaş	16		5		11	3		3			13		2		11
100 yaş və yuxarı	9		1		8						9		1		8
Nikah yaşında olan əhalinin orta yaşı	39	23	43	37	63	38	22	44	39	63	39	23	41	37	63

21-ci cədvəlin davamı

DAİMİ ƏHALİNİN YAŞ, CİNS VƏ NİKAH VƏZİYYƏTİNƏ GÖRƏ TƏRKİBİ

Yaşı	Hər iki cins	o cümlədən : nikahda olmayıb	nikahdadır	boşanıb (ayrılıb)	duldur	kişilər	o cümlədən : nikahda olmayıb	nikahdadır	boşanıb (ayrılıb)	duldur	qadınlar	o cümlədən : nikahda olmayıb	nikahdadır	boşanıb (ayrılıb)	duldur
A	1	2	3	4	5	6	7	8	9	10	11	12	13	14	15
Qusar rayonu															
16 və yuxarı yaşlı əhali - cəmi	51829	10238	36251	975	4365	24440	5855	17760	225	600	27389	4383	18491	750	3765
16 - 19 yaş	5637	5107	512	13	5	2812	2748	58	4	2	2825	2359	454	9	3
20 - 24 yaş	5755	3130	2517	87	21	2706	2088	611	4	3	3049	1042	1906	83	18
25 - 29 yaş	6076	1057	4770	198	51	2938	704	2177	48	9	3138	353	2593	150	42
30 - 34 yaş	6510	411	5843	183	73	3183	192	2932	51	8	3327	219	2911	132	65
35 - 39 yaş	6533	252	5974	201	106	3169	70	3035	60	4	3364	182	2939	141	102
40 - 44 yaş	4653	134	4281	116	122	2280	27	2216	22	15	2373	107	2065	94	107
45 - 49 yaş	3125	60	2827	52	186	1520	12	1488	9	11	1605	48	1339	43	175
50 - 54 yaş	1462	16	1255	23	168	628	2	616	4	6	834	14	639	19	162
55 - 59 yaş	2065	14	1706	27	318	879	5	844	7	23	1186	9	862	20	295
60 - 64 yaş	3621	18	2872	26	705	1659	4	1560	4	91	1962	14	1312	22	614
65 - 69 yaş	2934	14	2132	21	767	1425	2	1256	8	159	1509	12	876	13	608
70 - 74 yaş	1774	13	1042	15	704	768	1	636	1	130	1006	12	406	14	574
75 - 79 yaş	780	8	338	6	428	283		220	3	60	497	8	118	3	368
80 - 84 yaş	421	3	105	5	308	100		59		41	321	3	46	5	267
85 - 89 yaş	280		52		228	57		36		21	223		16		207
90 -94 yaş	110	1	17		92	25		11		14	85	1	6		78
95 - 99 yaş	60		7	2	51	7		5		2	53		2	2	49
100 yaş və yuxarı	33		1		32	1				1	32		1		31
Nikah yaşında olan əhalinin orta yaşı	40	22	42	37	66	39	21	44	37	68	41	22	40	37	66

21-ci cədvəlin davamı

DAİMİ ƏHALİNİN YAŞ, CİNS VƏ NİKAH VƏZİYYƏTİNƏ GÖRƏ TƏRKİBİ

(şəhər əhalisi)

Yaşı	Hər iki cins	o cümlədən : nikahda olmayıb	nikahdadır	boşanıb (ayrılıb)	duldur	kişilər	o cümlədən : nikahda olmayıb	nikahdadır	boşanıb (ayrılıb)	duldur	qadınlar	o cümlədən : nikahda olmayıb	nikahdadır	boşanıb (ayrılıb)	duldur
A	1	2	3	4	5	6	7	8	9	10	11	12	13	14	15
Qusar rayonu															
16 və yuxarı yaşlı əhali - cəmi	11667	2715	7827	246	879	5346	1361	3810	56	119	6321	1354	4017	190	760
16 - 19 yaş	1357	1277	78	1	1	619	609	9		1	738	668	69	1	
20 - 24 yaş	1221	840	365	13	3	547	462	85			674	378	280	13	3
25 - 29 yaş	1153	333	778	33	9	509	197	303	6	3	644	136	475	27	6
30 - 34 yaş	1228	129	1046	35	18	568	59	496	11	2	660	70	550	24	16
35 - 39 yaş	1648	69	1490	61	28	758	23	717	18		890	46	773	43	28
40 - 44 yaş	1365	30	1266	34	35	639	6	624	7	2	726	24	642	27	33
45 - 49 yaş	1023	17	932	24	50	507	3	498	4	2	516	14	434	20	48
50 - 54 yaş	473	8	404	14	47	231	1	223	2	5	242	7	181	12	42
55 - 59 yaş	475	2	392	12	69	222	1	209	4	8	253	1	183	8	61
60 - 64 yaş	627	2	484	8	133	309		290		19	318	2	194	8	114
65 - 69 yaş	466	2	314	7	143	204		177	3	24	262	2	137	4	119
70 - 74 yaş	335	4	188	3	140	141		118		23	194	4	70	3	117
75 - 79 yaş	146	1	63	1	81	57		44	1	12	89	1	19		69
80 - 84 yaş	78	1	19		58	20		11		9	58	1	8		49
85 - 89 yaş	43		5		38	10		4		6	33		1		32
90 -94 yaş	18		3		15	5		2		3	13		1		12
95 - 99 yaş	7				7						7				7
100 yaş və yuxarı	4				4						4				4
Nikah yaşında olan əhalinin orta yaşı	39	22	42	40	65	39	21	44	41	67	39	22	40	40	64

21-ci cədvəlin davamı

DAİMİ ƏHALİNİN YAŞ, CİNS VƏ NİKAH VƏZİYYƏTİNƏ GÖRƏ TƏRKİBİ

(kənd əhalisi)

Yaşı	Hər iki cins	o cümlədən :				kişilər	o cümlədən :				qadınlar	o cümlədən :			
		nikahda olmayıb	nikahdadır	boşanıb (ayrılıb)	duldur		nikahda olmayıb	nikahdadır	boşanıb (ayrılıb)	duldur		nikahda olmayıb	nikahdadır	boşanıb (ayrılıb)	duldur
A	1	2	3	4	5	6	7	8	9	10	11	12	13	14	15
Qusar rayonu															
16 və yuxarı yaşlı əhali - cəmi	40162	7523	28424	729	3486	19094	4494	13950	169	481	21068	3029	14474	560	3005
16 - 19 yaş	4280	3830	434	12	4	2193	2139	49	4	1	2087	1691	385	8	3
20 - 24 yaş	4534	2290	2152	74	18	2159	1626	526	4	3	2375	664	1626	70	15
25 - 29 yaş	4923	724	3992	165	42	2429	507	1874	42	6	2494	217	2118	123	36
30 - 34 yaş	5282	282	4797	148	55	2615	133	2436	40	6	2667	149	2361	108	49
35 - 39 yaş	4885	183	4484	140	78	2411	47	2318	42	4	2474	136	2166	98	74
40 - 44 yaş	3288	104	3015	82	87	1641	21	1592	15	13	1647	83	1423	67	74
45 - 49 yaş	2102	43	1895	28	136	1013	9	990	5	9	1089	34	905	23	127
50 - 54 yaş	989	8	851	9	121	397	1	393	2	1	592	7	458	7	120
55 - 59 yaş	1590	12	1314	15	249	657	4	635	3	15	933	8	679	12	234
60 - 64 yaş	2994	16	2388	18	572	1350	4	1270	4	72	1644	12	1118	14	500
65 - 69 yaş	2468	12	1818	14	624	1221	2	1079	5	135	1247	10	739	9	489
70 - 74 yaş	1439	9	854	12	564	627	1	518	1	107	812	8	336	11	457
75 - 79 yaş	634	7	275	5	347	226		176	2	48	408	7	99	3	299
80 - 84 yaş	343	2	86	5	250	80		48		32	263	2	38	5	218
85 - 89 yaş	237		47		190	47		32		15	190		15		175
90 -94 yaş	92	1	14		77	20		9		11	72	1	5		66
95 - 99 yaş	53		7	2	44	7		5		2	46		2	2	42
100 yaş və yuxarı	29		1		28	1				1	28		1		27
Nikah yaşında olan əhalinin orta yaşı	40	21	42	36	67	39	21	44	36	68	41	22	40	36	67

21-ci cədvəlin davamı

DAİMİ ƏHALİNİN YAŞ, CİNS VƏ NİKAH VƏZİYYƏTİNƏ GÖRƏ TƏRKİBİ

Yaşı	Hər iki cins	o cümlədən :				kişilər	o cümlədən :				qadınlar	o cümlədən :			
		nikahda olmayıb	nikahdadır	boşanıb (ayrılıb)	duldur		nikahda olmayıb	nikahdadır	boşanıb (ayrılıb)	duldur		nikahda olmayıb	nikahdadır	boşanıb (ayrılıb)	duldur
A	1	2	3	4	5	6	7	8	9	10	11	12	13	14	15
Laçın rayonu															
16 və yuxarı yaşlı əhali - cəmi	42092	13162	25819	329	2782	19868	6715	12725	61	367	22224	6447	13094	268	2415
16 - 19 yaş	4800	4474	320	3	3	2424	2370	53	1		2376	2104	267	2	3
20 - 24 yaş	5807	4172	1585	32	18	2776	2377	393	3	3	3031	1795	1192	29	15
25 - 29 yaş	5962	2398	3438	59	67	2816	1311	1493	7	5	3146	1087	1945	52	62
30 - 34 yaş	5635	1139	4320	63	113	2618	421	2168	16	13	3017	718	2152	47	100
35 - 39 yaş	4617	568	3878	69	102	2193	160	2013	12	8	2424	408	1865	57	94
40 - 44 yaş	3309	201	2903	36	169	1546	35	1486	9	16	1763	166	1417	27	153
45 - 49 yaş	2114	80	1905	18	111	1036	17	1004	5	10	1078	63	901	13	101
50 - 54 yaş	1271	28	1124	8	111	598	9	579	2	8	673	19	545	6	103
55 - 59 yaş	1813	19	1610	10	174	827	5	802	1	19	986	14	808	9	155
60 - 64 yaş	2650	38	2172	19	421	1196	2	1129	3	62	1454	36	1043	16	359
65 - 69 yaş	1812	17	1378	9	408	910	3	831	2	74	902	14	547	7	334
70 - 74 yaş	1070	14	703	2	351	531	4	460		67	539	10	243	2	284
75 - 79 yaş	459	6	238	1	214	189		159		30	270	6	79	1	184
80 - 84 yaş	333	3	125		205	94		70		24	239	3	55		181
85 - 89 yaş	251	2	84		165	68		58		10	183	2	26		155
90 -94 yaş	95	1	18		76	24		13		11	71	1	5		65
95 - 99 yaş	68	2	13		53	15	1	9		5	53	1	4		48
100 yaş və yuxarı	26		5		21	7		5		2	19				19
Nikah yaşında olan əhalinin orta yaşı	38	24	42	37	64	37	22	44	38	65	38	25	40	37	64

21-ci cədvəlin davamı

DAİMİ ƏHALİNİN YAŞ, CİNS VƏ NİKAH VƏZİYYƏTİNƏ GÖRƏ TƏRKİBİ

(şəhər əhalisi)

Yaşı	Hər iki cins	o cümlədən :				kişilər	o cümlədən :				qadınlar	o cümlədən :			
		nikahda olmayıb	nikahdadır	boşanıb (ayrılıb)	duldur		nikahda olmayıb	nikahdadır	boşanıb (ayrılıb)	duldur		nikahda olmayıb	nikahdadır	boşanıb (ayrılıb)	duldur
A	1	2	3	4	5	6	7	8	9	10	11	12	13	14	15
Laçın rayonu															
16 və yuxarı yaşlı əhali - cəmi	7086	2232	4288	47	519	3300	1106	2111	12	71	3786	1126	2177	35	448
16 - 19 yaş	831	773	58			439	424	15			392	349	43		
20 - 24 yaş	935	673	249	8	5	434	368	64	2		501	305	185	6	5
25 - 29 yaş	962	410	529	7	16	441	213	227		1	521	197	302	7	15
30 - 34 yaş	973	208	735	11	19	436	68	362	5	1	537	140	373	6	18
35 - 39 yaş	792	94	665	10	23	367	23	340	1	3	425	71	325	9	20
40 - 44 yaş	564	40	494	2	28	266	4	259	1	2	298	36	235	1	26
45 - 49 yaş	307	11	277	3	16	151	1	150			156	10	127	3	16
50 - 54 yaş	222	9	194	1	18	99	3	96			123	6	98	1	18
55 - 59 yaş	316	2	273	1	40	149	1	141	1	6	167	1	132		34
60 - 64 yaş	446	5	356	3	82	194		182	1	11	252	5	174	2	71
65 - 69 yaş	311	2	238	1	70	154		135	1	18	157	2	103		52
70 - 74 yaş	187		120		67	92		76		16	95		44		51
75 - 79 yaş	89	2	45		42	44		35		9	45	2	10		33
80 - 84 yaş	60		24		36	12		11		1	48		13		35
85 - 89 yaş	56	1	21		34	15		13		2	41	1	8		32
90 -94 yaş	22		6		16	3		2		1	19		4		15
95 - 99 yaş	10	2	3		5	3	1	2			7	1	1		5
100 yaş və yuxarı	3		1		2	1		1			2				2
Nikah yaşında olan əhalinin orta yaşı	38	24	43	36	64	38	22	45	39	66	39	25	41	34	64

21-ci cədvəlin davamı

DAİMİ ƏHALİNİN YAŞ, CİNS VƏ NİKAH VƏZİYYƏTİNƏ GÖRƏ TƏRKİBİ

(kənd əhalisi)

Yaşı	Hər iki cins	o cümlədən :				kişilər	o cümlədən :				qadınlar	o cümlədən :			
		nikahda olmayıb	nikahdadır	boşanıb (ayrılıb)	duldur		nikahda olmayıb	nikahdadır	boşanıb (ayrılıb)	duldur		nikahda olmayıb	nikahdadır	boşanıb (ayrılıb)	duldur
A	1	2	3	4	5	6	7	8	9	10	11	12	13	14	15
Laçın rayonu															
16 və yuxarı yaşlı əhali - cəmi	35006	10930	21531	282	2263	16568	5609	10614	49	296	18438	5321	10917	233	1967
16 - 19 yaş	3969	3701	262	3	3	1985	1946	38	1		1984	1755	224	2	3
20 - 24 yaş	4872	3499	1336	24	13	2342	2009	329	1	3	2530	1490	1007	23	10
25 - 29 yaş	5000	1988	2909	52	51	2375	1098	1266	7	4	2625	890	1643	45	47
30 - 34 yaş	4662	931	3585	52	94	2182	353	1806	11	12	2480	578	1779	41	82
35 - 39 yaş	3825	474	3213	59	79	1826	137	1673	11	5	1999	337	1540	48	74
40 - 44 yaş	2745	161	2409	34	141	1280	31	1227	8	14	1465	130	1182	26	127
45 - 49 yaş	1807	69	1628	15	95	885	16	854	5	10	922	53	774	10	85
50 - 54 yaş	1049	19	930	7	93	499	6	483	2	8	550	13	447	5	85
55 - 59 yaş	1497	17	1337	9	134	678	4	661		13	819	13	676	9	121
60 - 64 yaş	2204	33	1816	16	339	1002	2	947	2	51	1202	31	869	14	288
65 - 69 yaş	1501	15	1140	8	338	756	3	696	1	56	745	12	444	7	282
70 - 74 yaş	883	14	583	2	284	439	4	384		51	444	10	199	2	233
75 - 79 yaş	370	4	193	1	172	145		124		21	225	4	69	1	151
80 - 84 yaş	273	3	101		169	82		59		23	191	3	42		146
85 - 89 yaş	195	1	63		131	53		45		8	142	1	18		123
90 -94 yaş	73	1	12		60	21		11		10	52	1	1		50
95 - 99 yaş	58		10		48	12		7		5	46		3		43
100 yaş və yuxarı	23		4		19	6		4		2	17				17
Nikah yaşında olan əhalinin orta yaşı	38	24	42	38	64	37	23	44	38	65	38	25	40	37	64

21-ci cədvəlin davamı

DAİMİ ƏHALİNİN YAŞ, CİNS VƏ NİKAH VƏZİYYƏTİNƏ GÖRƏ TƏRKİBİ

Yaşı	Hər iki cins	o cümlədən :				kişilər	o cümlədən :				qadınlar	o cümlədən :			
		nikahda olmayıb	nikahdadır	boşanıb (ayrılıb)	duldur		nikahda olmayıb	nikahdadır	boşanıb (ayrılıb)	duldur		nikahda olmayıb	nikahdadır	boşanıb (ayrılıb)	duldur
A	1	2	3	4	5	6	7	8	9	10	11	12	13	14	15
Lerik rayonu															
16 və yuxarı yaşlı əhali - cəmi	38532	12720	23540	139	2133	18170	6433	11473	21	243	20362	6287	12067	118	1890
16 - 19 yaş	5561	5058	500	2	1	2838	2726	111	1		2723	2332	389	1	1
20 - 24 yaş	6423	4279	2127	7	10	3222	2504	712	2	4	3201	1775	1415	5	6
25 - 29 yaş	5462	1846	3576	17	23	2695	954	1738	2	1	2767	892	1838	15	22
30 - 34 yaş	4663	812	3794	14	43	2146	196	1940	3	7	2517	616	1854	11	36
35 - 39 yaş	3845	406	3352	24	63	1682	23	1652	4	3	2163	383	1700	20	60
40 - 44 yaş	2769	183	2505	21	60	1191	15	1169	2	5	1578	168	1336	19	55
45 - 49 yaş	1924	60	1737	15	112	830	5	815	1	9	1094	55	922	14	103
50 - 54 yaş	1268	20	1129	8	111	603	4	589	2	8	665	16	540	6	103
55 - 59 yaş	1520	19	1291	13	197	634	1	617	2	14	886	18	674	11	183
60 - 64 yaş	2072	23	1700	11	338	999	3	965		31	1073	20	735	11	307
65 - 69 yaş	1317	5	1000	4	308	652	1	611	2	38	665	4	389	2	270
70 - 74 yaş	788	5	499	1	283	391		340		51	397	5	159	1	232
75 - 79 yaş	328	1	147	2	178	110		92		18	218	1	55	2	160
80 - 84 yaş	255	1	92		162	80		58		22	175	1	34		140
85 - 89 yaş	182	1	53		128	51		36		15	131	1	17		113
90 -94 yaş	74		18		56	23		13		10	51		5		46
95 - 99 yaş	57	1	15		41	16	1	11		4	41		4		37
100 yaş və yuxarı	24		5		19	7		4		3	17		1		16
Nikah yaşında olan əhalinin orta yaşı	36	22	40	42	66	35	21	42	40	68	37	24	39	43	66

21-ci cədvəlin davamı

DAİMİ ƏHALİNİN YAŞ, CİNS VƏ NİKAH VƏZİYYƏTİNƏ GÖRƏ TƏRKİBİ

(şəhər əhalisi)

Yaşı	Hər iki cins	o cümlədən :				kişilər	o cümlədən :				qadınlar	o cümlədən :			
		nikahda olmayıb	nikahdadır	boşanıb (ayrılıb)	duldur		nikahda olmayıb	nikahdadır	boşanıb (ayrılıb)	duldur		nikahda olmayıb	nikahdadır	boşanıb (ayrılıb)	duldur
A	1	2	3	4	5	6	7	8	9	10	11	12	13	14	15
Lerik rayonu															
16 və yuxarı yaşlı əhali - cəmi	4352	1452	2657	30	213	2139	811	1310	3	15	2213	641	1347	27	198
16 - 19 yaş	638	585	53			323	317	6			315	268	47		
20 - 24 yaş	715	508	205		2	369	304	65			346	204	140		2
25 - 29 yaş	539	224	309		6	275	140	135			264	84	174		6
30 - 34 yaş	502	82	414	1	5	245	43	202			257	39	212	1	5
35 - 39 yaş	436	29	389	9	9	210	6	203	1		226	23	186	8	9
40 - 44 yaş	423	12	393	6	12	194	1	190		3	229	11	203	6	9
45 - 49 yaş	287	2	270	2	13	129		129			158	2	141	2	13
50 - 54 yaş	188	2	164	2	20	103		102	1		85	2	62	1	20
55 - 59 yaş	184	6	151	6	21	90		89		1	94	6	62	6	20
60 - 64 yaş	179	1	144	3	31	89		86		3	90	1	58	3	28
65 - 69 yaş	112		87	1	24	53		52	1		59		35		24
70 - 74 yaş	74	1	52		21	38		33		5	36	1	19		16
75 - 79 yaş	27		9		18	4		4			23		5		18
80 - 84 yaş	23		11		12	10		8		2	13		3		10
85 - 89 yaş	13		5		8	5		5			8				8
90 -94 yaş	8				8						8				8
95 - 99 yaş															
100 yaş və yuxarı	4		1		3	2		1		1	2				2
Nikah yaşında olan əhalinin orta yaşı	36	22	41	47	62	35	22	43	52	66	36	23	39	46	62

21-ci cədvəlin davamı

DAİMİ ƏHALİNİN YAŞ, CİNS VƏ NİKAH VƏZİYYƏTİNƏ GÖRƏ TƏRKİBİ

(kənd əhalisi)

Yaşı	Hər iki cins	o cümlədən: nikahda olmayıb	nikahdadır	boşanıb (ayrılıb)	duldur	kişilər	o cümlədən: nikahda olmayıb	nikahdadır	boşanıb (ayrılıb)	duldur	qadınlar	o cümlədən: nikahda olmayıb	nikahdadır	boşanıb (ayrılıb)	duldur
A	1	2	3	4	5	6	7	8	9	10	11	12	13	14	15
Lerik rayonu															
16 və yuxarı yaşlı əhali - cəmi	34180	11268	20883	109	1920	16031	5622	10163	18	228	18149	5646	10720	91	1692
16 - 19 yaş	4923	4473	447	2	1	2515	2409	105	1		2408	2064	342	1	1
20 - 24 yaş	5708	3771	1922	7	8	2853	2200	647	2	4	2855	1571	1275	5	4
25 - 29 yaş	4923	1622	3267	17	17	2420	814	1603	2	1	2503	808	1664	15	16
30 - 34 yaş	4161	730	3380	13	38	1901	153	1738	3	7	2260	577	1642	10	31
35 - 39 yaş	3409	377	2963	15	54	1472	17	1449	3	3	1937	360	1514	12	51
40 - 44 yaş	2346	171	2112	15	48	997	14	979	2	2	1349	157	1133	13	46
45 - 49 yaş	1637	58	1467	13	99	701	5	686	1	9	936	53	781	12	90
50 - 54 yaş	1080	18	965	6	91	500	4	487	1	8	580	14	478	5	83
55 - 59 yaş	1336	13	1140	7	176	544	1	528	2	13	792	12	612	5	163
60 - 64 yaş	1893	22	1556	8	307	910	3	879		28	983	19	677	8	279
65 - 69 yaş	1205	5	913	3	284	599	1	559	1	38	606	4	354	2	246
70 - 74 yaş	714	4	447	1	262	353		307		46	361	4	140	1	216
75 - 79 yaş	301	1	138	2	160	106		88		18	195	1	50	2	142
80 - 84 yaş	232	1	81		150	70		50		20	162	1	31		130
85 - 89 yaş	169	1	48		120	46		31		15	123	1	17		105
90 -94 yaş	66		18		48	23		13		10	43		5		38
95 - 99 yaş	57	1	15		41	16	1	11		4	41		4		37
100 yaş və yuxarı	20		4		16	5		3		2	15		1		14
Nikah yaşında olan əhalinin orta yaşı	36	23	40	41	66	35	21	42	38	68	37	24	39	42	66

21-ci cədvəlin davamı

DAİMİ ƏHALİNİN YAŞ, CİNS VƏ NİKAH VƏZİYYƏTİNƏ GÖRƏ TƏRKİBİ

Yaşı	Hər iki cins	o cümlədən: nikahda olmayıb	nikahdadır	boşanıb (ayrılıb)	duldur	kişilər	o cümlədən: nikahda olmayıb	nikahdadır	boşanıb (ayrılıb)	duldur	qadınlar	o cümlədən: nikahda olmayıb	nikahdadır	boşanıb (ayrılıb)	duldur
A	1	2	3	4	5	6	7	8	9	10	11	12	13	14	15
Lənkəran rayonu															
16 və yuxarı yaşlı əhali - cəmi	127445	38875	79829	779	7962	61022	20927	38994	156	945	66423	17948	40835	623	7017
16 - 19 yaş	15238	14133	1093	5	7	7708	7535	170	2	1	7530	6598	923	3	6
20 - 24 yaş	17678	12281	5286	68	43	8711	7368	1326	13	4	8967	4913	3960	55	39
25 - 29 yaş	17023	6653	10148	109	113	8293	4012	4240	28	13	8730	2641	5908	81	100
30 - 34 yaş	17025	3159	13518	139	209	8096	1394	6653	29	20	8929	1765	6865	110	189
35 - 39 yaş	15857	1496	13869	159	333	7575	413	7104	30	28	8282	1083	6765	129	305
40 - 44 yaş	12380	603	11231	109	437	5918	112	5766	20	20	6462	491	5465	89	417
45 - 49 yaş	8505	278	7615	86	526	4170	47	4069	13	41	4335	231	3546	73	485
50 - 54 yaş	4570	87	4034	28	421	2219	14	2169	7	29	2351	73	1865	21	392
55 - 59 yaş	4760	74	3889	23	774	2133	17	2044	5	67	2627	57	1845	18	707
60 - 64 yaş	6239	64	4721	32	1422	2882	9	2694	4	175	3357	55	2027	28	1247
65 - 69 yaş	4341	26	2868	13	1434	1975	5	1755	4	211	2366	21	1113	9	1223
70 - 74 yaş	2085	12	1057	7	1009	870		694		176	1215	12	363	7	833
75 - 79 yaş	730	3	270	1	456	215		162	1	52	515	3	108		404
80 - 84 yaş	466	3	122		341	125		77		48	341	3	45		293
85 - 89 yaş	374	2	81		291	88	1	51		36	286	1	30		255
90 -94 yaş	99	1	19		79	29		12		17	70	1	7		62
95 - 99 yaş	62		8		54	12		8		4	50				50
100 yaş və yuxarı	13				13	3				3	10				10
Nikah yaşında olan əhalinin orta yaşı	36	23	40	38	62	36	22	42	37	65	37	24	38	38	61

21-ci cədvəlin davamı

DAİMİ ƏHALİNİN YAŞ, CİNS VƏ NİKAH VƏZİYYƏTİNƏ GÖRƏ TƏRKİBİ

(şəhər əhalisi)

Yaşı	Hər iki cins	o cümlədən: nikahda olmayıb	nikahdadır	boşanıb (ayrılıb)	duldur	kişilər	o cümlədən: nikahda olmayıb	nikahdadır	boşanıb (ayrılıb)	duldur	qadınlar	o cümlədən: nikahda olmayıb	nikahdadır	boşanıb (ayrılıb)	duldur
A	1	2	3	4	5	6	7	8	9	10	11	12	13	14	15
Lənkəran rayonu															
16 və yuxarı yaşlı əhali - cəmi	53229	16180	32477	422	4150	25161	8784	15845	75	457	28068	7396	16632	347	3693
16 - 19 yaş	5849	5520	322	1	6	2910	2868	41		1	2939	2652	281	1	5
20 - 24 yaş	6940	5021	1869	30	20	3376	2979	394	2	1	3564	2042	1475	28	19
25 - 29 yaş	6855	2969	3776	50	60	3325	1858	1449	11	7	3530	1111	2327	39	53
30 - 34 yaş	6887	1419	5279	74	115	3253	693	2534	13	13	3634	726	2745	61	102
35 - 39 yaş	6604	682	5658	78	186	3144	249	2867	14	14	3460	433	2791	64	172
40 - 44 yaş	5450	288	4849	70	243	2619	73	2522	11	13	2831	215	2327	59	230
45 - 49 yaş	3908	142	3406	52	308	1871	35	1804	8	24	2037	107	1602	44	284
50 - 54 yaş	2241	52	1897	19	273	1087	10	1054	6	17	1154	42	843	13	256
55 - 59 yaş	2248	43	1743	16	446	991	9	939	4	39	1257	34	804	12	407
60 - 64 yaş	2771	23	1948	18	782	1246	6	1150	2	88	1525	17	798	16	694
65 - 69 yaş	1802	8	1087	9	698	757	3	662	3	89	1045	5	425	6	609
70 - 74 yaş	930	7	431	4	488	384		298		86	546	7	133	4	402
75 - 79 yaş	368	2	129	1	236	96		73	1	22	272	2	56		214
80 - 84 yaş	189	2	48		139	53		33		20	136	2	15		119
85 - 89 yaş	124	2	25		97	31	1	17		13	93	1	8		84
90 -94 yaş	39		7		32	11		5		6	28		2		26
95 - 99 yaş	19		3		16	5		3		2	14				14
100 yaş və yuxarı	5				5	2				2	3				3
Nikah yaşında olan əhalinin orta yaşı	37	24	41	39	60	36	23	43	41	63	38	24	39	39	60

21-ci cədvəlin davamı

DAİMİ ƏHALİNİN YAŞ, CİNS VƏ NİKAH VƏZİYYƏTİNƏ GÖRƏ TƏRKİBİ

(kənd əhalisi)

Yaşı	Hər iki cins	o cümlədən: nikahda olmayıb	nikahdadır	boşanıb (ayrılıb)	duldur	kişilər	o cümlədən: nikahda olmayıb	nikahdadır	boşanıb (ayrılıb)	duldur	qadınlar	o cümlədən: nikahda olmayıb	nikahdadır	boşanıb (ayrılıb)	duldur
A	1	2	3	4	5	6	7	8	9	10	11	12	13	14	15
Lənkəran rayonu															
16 və yuxarı yaşlı əhali - cəmi	74216	22695	47352	357	3812	35861	12143	23149	81	488	38355	10552	24203	276	3324
16 - 19 yaş	9389	8613	771	4	1	4798	4667	129	2		4591	3946	642	2	1
20 - 24 yaş	10738	7260	3417	38	23	5335	4389	932	11	3	5403	2871	2485	27	20
25 - 29 yaş	10168	3684	6372	59	53	4968	2154	2791	17	6	5200	1530	3581	42	47
30 - 34 yaş	10138	1740	8239	65	94	4843	701	4119	16	7	5295	1039	4120	49	87
35 - 39 yaş	9253	814	8211	81	147	4431	164	4237	16	14	4822	650	3974	65	133
40 - 44 yaş	6930	315	6382	39	194	3299	39	3244	9	7	3631	276	3138	30	187
45 - 49 yaş	4597	136	4209	34	218	2299	12	2265	5	17	2298	124	1944	29	201
50 - 54 yaş	2329	35	2137	9	148	1132	4	1115	1	12	1197	31	1022	8	136
55 - 59 yaş	2512	31	2146	7	328	1142	8	1105	1	28	1370	23	1041	6	300
60 - 64 yaş	3468	41	2773	14	640	1636	3	1544	2	87	1832	38	1229	12	553
65 - 69 yaş	2539	18	1781	4	736	1218	2	1093	1	122	1321	16	688	3	614
70 - 74 yaş	1155	5	626	3	521	486		396		90	669	5	230	3	431
75 - 79 yaş	362	1	141		220	119		89		30	243	1	52		190
80 - 84 yaş	277	1	74		202	72		44		28	205	1	30		174
85 - 89 yaş	250		56		194	57		34		23	193		22		171
90 -94 yaş	60	1	12		47	18		7		11	42	1	5		36
95 - 99 yaş	43		5		38	7		5		2	36				36
100 yaş və yuxarı	8				8	1				1	7				7
Nikah yaşında olan əhalinin orta yaşı	36	23	40	36	63	35	22	42	34	66	36	24	38	37	63

21-ci cədvəlin davamı

DAİMİ ƏHALİNİN YAŞ, CİNS VƏ NİKAH VƏZİYYƏTİNƏ GÖRƏ TƏRKİBİ

Yaşı	Hər iki cins	o cümlədən :				kişilər	o cümlədən :				qadınlar	o cümlədən :			
		nikahda olmayıb	nikahdadır	boşanıb (ayrılıb)	duldur		nikahda olmayıb	nikahdadır	boşanıb (ayrılıb)	duldur		nikahda olmayıb	nikahdadır	boşanıb (ayrılıb)	duldur
A	1	2	3	4	5	6	7	8	9	10	11	12	13	14	15
Masallı rayonu															
16 və yuxarı yaşlı əhali - cəmi	111823	34168	70242	608	6805	53063	18434	33922	90	617	58760	15734	36320	518	6188
16 - 19 yaş	13877	12610	1252	11	4	7007	6870	133	4		6870	5740	1119	7	4
20 - 24 yaş	16077	10821	5190	38	28	7985	6639	1333	7	6	8092	4182	3857	31	22
25 - 29 yaş	15562	5953	9432	90	87	7566	3565	3971	16	14	7996	2388	5461	74	73
30 - 34 yaş	15185	2609	12300	103	173	7150	984	6127	20	19	8035	1625	6173	83	154
35 - 39 yaş	13649	1319	11988	117	225	6430	269	6118	15	28	7219	1050	5870	102	197
40 - 44 yaş	9926	508	9038	92	288	4804	68	4701	13	22	5122	440	4337	79	266
45 - 49 yaş	6321	158	5747	61	355	3019	12	2987	3	17	3302	146	2760	58	338
50 - 54 yaş	3563	44	3138	20	361	1636	7	1604	2	23	1927	37	1534	18	338
55 - 59 yaş	4102	50	3319	32	701	1787	6	1741	3	37	2315	44	1578	29	664
60 - 64 yaş	5593	54	4350	24	1165	2466	6	2364	3	93	3127	48	1986	21	1072
65 - 69 yaş	4094	21	2802	13	1258	1773	5	1636	4	128	2321	16	1166	9	1130
70 - 74 yaş	1797	6	1077	3	711	865	1	770		94	932	5	307	3	617
75 - 79 yaş	864	6	333	2	523	275		225		50	589	6	108	2	473
80 - 84 yaş	524	5	157		362	148	2	119		27	376	3	38		335
85 - 89 yaş	449	2	83	2	362	102		64		38	347	2	19	2	324
90 -94 yaş	144	2	25		117	32		19		13	112	2	6		104
95 - 99 yaş	75		7		68	12		6		6	63		1		62
100 yaş və yuxarı	21		4		17	6		4		2	15				15
Nikah yaşında olan əhalinin orta yaşı	36	23	40	39	63	35	22	42	36	64	37	24	38	39	63

21-ci cədvəlin davamı

DAİMİ ƏHALİNİN YAŞ, CİNS VƏ NİKAH VƏZİYYƏTİNƏ GÖRƏ TƏRKİBİ

(şəhər əhalisi)

Yaşı	Hər iki cins	o cümlədən :				kişilər	o cümlədən :				qadınlar	o cümlədən :			
		nikahda olmayıb	nikahdadır	boşanıb (ayrılıb)	duldur		nikahda olmayıb	nikahdadır	boşanıb (ayrılıb)	duldur		nikahda olmayıb	nikahdadır	boşanıb (ayrılıb)	duldur
A	1	2	3	4	5	6	7	8	9	10	11	12	13	14	15
Masallı rayonu															
16 və yuxarı yaşlı əhali - cəmi	9382	2661	6064	55	602	4588	1526	2993	7	62	4794	1135	3071	48	540
16 - 19 yaş	1197	1080	116	1		609	596	13			588	484	103	1	
20 - 24 yaş	1247	816	426	4	1	623	522	99	1	1	624	294	327	3	
25 - 29 yaş	1184	441	733	5	5	592	294	296	1	1	592	147	437	4	4
30 - 34 yaş	1229	189	1021	4	15	590	78	510		2	639	111	511	4	13
35 - 39 yaş	1206	75	1098	8	25	576	26	546	1	3	630	49	552	7	22
40 - 44 yaş	975	27	903	11	34	494	7	482	1	4	481	20	421	10	30
45 - 49 yaş	719	12	642	10	55	378	1	374	1	2	341	11	268	9	53
50 - 54 yaş	380	3	337	4	36	204	1	200		3	176	2	137	4	33
55 - 59 yaş	342	9	263	5	65	153		147	1	5	189	9	116	4	60
60 - 64 yaş	398	5	302	1	90	188		179		9	210	5	123	1	81
65 - 69 yaş	254	1	139	2	112	98		89	1	8	156	1	50	1	104
70 - 74 yaş	132	1	53		78	53	1	38		14	79		15		64
75 - 79 yaş	54	2	15		37	13		9		4	41	2	6		33
80 - 84 yaş	26		9		17	8		4		4	18		5		13
85 - 89 yaş	33		7		26	9		7		2	24				24
90 -94 yaş	4				4						4				4
95 - 99 yaş	2				2						2				2
100 yaş və yuxarı															
Nikah yaşında olan əhalinin orta yaşı	36	23	39	42	61	35	22	42	42	62	37	23	37	41	61

21-ci cədvəlin davamı

DAİMİ ƏHALİNİN YAŞ, CİNS VƏ NİKAH VƏZİYYƏTİNƏ GÖRƏ TƏRKİBİ

(kənd əhalisi)

Yaşı	Hər iki cins	o cümlədən :				kişilər	o cümlədən :				qadınlar	o cümlədən :			
		nikahda olmayıb	nikahdadır	boşanıb (ayrılıb)	duldur		nikahda olmayıb	nikahdadır	boşanıb (ayrılıb)	duldur		nikahda olmayıb	nikahdadır	boşanıb (ayrılıb)	duldur
A	1	2	3	4	5	6	7	8	9	10	11	12	13	14	15
Masallı rayonu															
16 və yuxarı yaşlı əhali - cəmi	102441	31507	64178	553	6203	48475	16908	30929	83	555	53966	14599	33249	470	5648
16 - 19 yaş	12680	11530	1136	10	4	6398	6274	120	4		6282	5256	1016	6	4
20 - 24 yaş	14830	10005	4764	34	27	7362	6117	1234	6	5	7468	3888	3530	28	22
25 - 29 yaş	14378	5512	8699	85	82	6974	3271	3675	15	13	7404	2241	5024	70	69
30 - 34 yaş	13956	2420	11279	99	158	6560	906	5617	20	17	7396	1514	5662	79	141
35 - 39 yaş	12443	1244	10890	109	200	5854	243	5572	14	25	6589	1001	5318	95	175
40 - 44 yaş	8951	481	8135	81	254	4310	61	4219	12	18	4641	420	3916	69	236
45 - 49 yaş	5602	146	5105	51	300	2641	11	2613	2	15	2961	135	2492	49	285
50 - 54 yaş	3183	41	2801	16	325	1432	6	1404	2	20	1751	35	1397	14	305
55 - 59 yaş	3760	41	3056	27	636	1634	6	1594	2	32	2126	35	1462	25	604
60 - 64 yaş	5195	49	4048	23	1075	2278	6	2185	3	84	2917	43	1863	20	991
65 - 69 yaş	3840	20	2663	11	1146	1675	5	1547	3	120	2165	15	1116	8	1026
70 - 74 yaş	1665	5	1024	3	633	812		732		80	853	5	292	3	553
75 - 79 yaş	810	4	318	2	486	262		216		46	548	4	102	2	440
80 - 84 yaş	498	5	148		345	140	2	115		23	358	3	33		322
85 - 89 yaş	416	2	76	2	336	93		57		36	323	2	19	2	300
90 -94 yaş	140	2	25		113	32		19		13	108	2	6		100
95 - 99 yaş	73		7		66	12		6		6	61		1		60
100 yaş və yuxarı	21		4		17	6		4		2	15				15
Nikah yaşında olan əhalinin orta yaşı	36	23	40	38	64	35	22	42	36	64	37	24	38	39	64

21-ci cədvəlin davamı

DAİMİ ƏHALİNİN YAŞ, CİNS VƏ NİKAH VƏZİYYƏTİNƏ GÖRƏ TƏRKİBİ

Yaşı	Hər iki cins	o cümlədən :				kişilər	o cümlədən :				qadınlar	o cümlədən :			
		nikahda olmayıb	nikahdadır	boşanıb (ayrılıb)	duldur		nikahda olmayıb	nikahdadır	boşanıb (ayrılıb)	duldur		nikahda olmayıb	nikahdadır	boşanıb (ayrılıb)	duldur
A	1	2	3	4	5	6	7	8	9	10	11	12	13	14	15
Neftçala rayonu															
16 və yuxarı yaşlı əhali - cəmi	46474	11811	30992	406	3265	22031	6459	15145	69	358	24443	5352	15847	337	2907
16 - 19 yaş	5335	4966	362	7		2673	2622	50	1		2662	2344	312	6	
20 - 24 yaş	5434	3704	1693	23	14	2610	2301	306	2	1	2824	1403	1387	21	13
25 - 29 yaş	5276	1640	3547	41	48	2483	1044	1424	8	7	2793	596	2123	33	41
30 - 34 yaş	6025	684	5179	86	76	2839	308	2504	18	9	3186	376	2675	68	67
35 - 39 yaş	6357	405	5768	56	128	3027	98	2910	4	15	3330	307	2858	52	113
40 - 44 yaş	5253	246	4765	78	164	2570	47	2489	17	17	2683	199	2276	61	147
45 - 49 yaş	3149	78	2853	36	182	1590	18	1559	7	6	1559	60	1294	29	176
50 - 54 yaş	1569	28	1383	20	138	787	11	760	4	12	782	17	623	16	126
55 - 59 yaş	1629	15	1345	22	247	749	2	727	1	19	880	13	618	21	228
60 - 64 yaş	2523	18	1912	19	574	1072	2	1029	5	36	1451	16	883	14	538
65 - 69 yaş	1912	12	1267	8	625	855	2	766	2	85	1057	10	501	6	540
70 - 74 yaş	1156	8	625	6	517	488	2	408		78	668	6	217	6	439
75 - 79 yaş	464	2	179	4	279	160	1	122		37	304	1	57	4	242
80 - 84 yaş	204	2	60		142	72	1	48		23	132	1	12		119
85 - 89 yaş	110	2	32		76	34		29		5	76	2	3		71
90 -94 yaş	53	1	13		39	17		9		8	36	1	4		31
95 - 99 yaş	19		7		12	5		5			14		2		12
100 yaş və yuxarı	6		2		4						6		2		4
Nikah yaşında olan əhalinin orta yaşı	38	23	41	40	63	37	22	43	40	65	38	23	39	40	63

21-ci cədvəlin davamı

DAİMİ ƏHALİNİN YAŞ, CİNS VƏ NİKAH VƏZİYYƏTİNƏ GÖRƏ TƏRKİBİ

(şəhər əhalisi)

Yaşı	Hər iki cins	o cümlədən :				kişilər	o cümlədən :				qadınlar	o cümlədən :			
		nikahda olmayıb	nikahdadır	boşanıb (ayrılıb)	duldur		nikahda olmayıb	nikahdadır	boşanıb (ayrılıb)	duldur		nikahda olmayıb	nikahdadır	boşanıb (ayrılıb)	duldur
A	1	2	3	4	5	6	7	8	9	10	11	12	13	14	15
Neftçala rayonu															
16 və yuxarı yaşlı əhali - cəmi	21203	5365	14057	296	1485	10041	2971	6869	48	153	11162	2394	7188	248	1332
16 - 19 yaş	2510	2357	147	6		1270	1248	22			1240	1109	125	6	
20 - 24 yaş	2259	1602	641	11	5	1090	986	104			1169	616	537	11	5
25 - 29 yaş	2094	695	1350	30	19	979	458	515	3	3	1115	237	835	27	16
30 - 34 yaş	2621	329	2205	57	30	1176	171	990	11	4	1445	158	1215	46	26
35 - 39 yaş	2984	179	2700	44	61	1385	56	1316	3	10	1599	123	1384	41	51
40 - 44 yaş	2782	115	2518	61	88	1358	29	1305	15	9	1424	86	1213	46	79
45 - 49 yaş	1676	45	1508	25	98	903	10	886	6	1	773	35	622	19	97
50 - 54 yaş	773	14	676	16	67	399	8	380	4	7	374	6	296	12	60
55 - 59 yaş	738	9	584	18	127	334	1	321	1	11	404	8	263	17	116
60 - 64 yaş	1075	8	793	14	260	445		432	3	10	630	8	361	11	250
65 - 69 yaş	815	4	511	6	294	344	1	307	2	34	471	3	204	4	260
70 - 74 yaş	539	4	303	5	227	234	2	198		34	305	2	105	5	193
75 - 79 yaş	199	2	77	3	117	74	1	56		17	125	1	21	3	100
80 - 84 yaş	82	1	23		58	28		19		9	54	1	4		49
85 - 89 yaş	34	1	12		21	14		12		2	20	1			19
90 -94 yaş	14		5		9	6		4		2	8		1		7
95 - 99 yaş	6		4		2	2		2			4		2		2
100 yaş və yuxarı	2				2						2				2
Nikah yaşında olan əhalinin orta yaşı	38	23	42	41	62	38	22	44	43	64	39	23	39	40	62

21-ci cədvəlin davamı

DAİMİ ƏHALİNİN YAŞ, CİNS VƏ NİKAH VƏZİYYƏTİNƏ GÖRƏ TƏRKİBİ

(kənd əhalisi)

Yaşı	Hər iki cins	o cümlədən :				kişilər	o cümlədən :				qadınlar	o cümlədən :			
		nikahda olmayıb	nikahdadır	boşanıb (ayrılıb)	duldur		nikahda olmayıb	nikahdadır	boşanıb (ayrılıb)	duldur		nikahda olmayıb	nikahdadır	boşanıb (ayrılıb)	duldur
A	1	2	3	4	5	6	7	8	9	10	11	12	13	14	15
Neftçala rayonu															
16 və yuxarı yaşlı əhali - cəmi	25271	6446	16935	110	1780	11990	3488	8276	21	205	13281	2958	8659	89	1575
16 - 19 yaş	2825	2609	215	1		1403	1374	28	1		1422	1235	187		
20 - 24 yaş	3175	2102	1052	12	9	1520	1315	202	2	1	1655	787	850	10	8
25 - 29 yaş	3182	945	2197	11	29	1504	586	909	5	4	1678	359	1288	6	25
30 - 34 yaş	3404	355	2974	29	46	1663	137	1514	7	5	1741	218	1460	22	41
35 - 39 yaş	3373	226	3068	12	67	1642	42	1594	1	5	1731	184	1474	11	62
40 - 44 yaş	2471	131	2247	17	76	1212	18	1184	2	8	1259	113	1063	15	68
45 - 49 yaş	1473	33	1345	11	84	687	8	673	1	5	786	25	672	10	79
50 - 54 yaş	796	14	707	4	71	388	3	380		5	408	11	327	4	66
55 - 59 yaş	891	6	761	4	120	415	1	406		8	476	5	355	4	112
60 - 64 yaş	1448	10	1119	5	314	627	2	597	2	26	821	8	522	3	288
65 - 69 yaş	1097	8	756	2	331	511	1	459		51	586	7	297	2	280
70 - 74 yaş	617	4	322	1	290	254		210		44	363	4	112	1	246
75 - 79 yaş	265		102	1	162	86		66		20	179		36	1	142
80 - 84 yaş	122	1	37		84	44	1	29		14	78		8		70
85 - 89 yaş	76	1	20		55	20		17		3	56	1	3		52
90 -94 yaş	39	1	8		30	11		5		6	28	1	3		24
95 - 99 yaş	13		3		10	3		3			10				10
100 yaş və yuxarı	4		2		2						4		2		2
Nikah yaşında olan əhalinin orta yaşı	38	23	41	38	64	37	22	43	34	66	38	24	39	39	63

21-ci cədvəlin davamı

DAİMİ ƏHALİNİN YAŞ, CİNS VƏ NİKAH VƏZİYYƏTİNƏ GÖRƏ TƏRKİBİ

Yaşı	Hər iki cins	o cümlədən: nikahda olmayıb	nikahdadır	boşanıb (ayrılıb)	duldur	kişilər	o cümlədən: nikahda olmayıb	nikahdadır	boşanıb (ayrılıb)	duldur	qadınlar	o cümlədən: nikahda olmayıb	nikahdadır	boşanıb (ayrılıb)	duldur
A	1	2	3	4	5	6	7	8	9	10	11	12	13	14	15
Oğuz rayonu															
16 və yuxarı yaşlı əhali - cəmi	23186	5021	16287	212	1666	11176	2958	7945	49	224	12010	2063	8342	163	1442
16 - 19 yaş	2452	2210	238	1	3	1260	1230	28	1	1	1192	980	210		2
20 - 24 yaş	2723	1606	1085	19	13	1323	1114	201	4	4	1400	492	884	15	9
25 - 29 yaş	2621	622	1947	36	16	1243	434	804	5		1378	188	1143	31	16
30 - 34 yaş	3065	269	2725	41	30	1512	115	1380	15	2	1553	154	1345	26	28
35 - 39 yaş	3227	182	2954	42	49	1566	39	1514	9	4	1661	143	1440	33	45
40 - 44 yaş	2487	80	2317	22	68	1243	16	1220	3	4	1244	64	1097	19	64
45 - 49 yaş	1380	24	1267	12	77	679	6	665	3	5	701	18	602	9	72
50 - 54 yaş	699	2	629	7	61	331	1	328		2	368	1	301	7	59
55 - 59 yaş	818	6	668	11	133	364	1	353	3	7	454	5	315	8	126
60 - 64 yaş	1398	5	1094	9	290	627		590	2	35	771	5	504	7	255
65 - 69 yaş	1131	5	799	7	320	559	1	491	4	63	572	4	308	3	257
70 - 74 yaş	685	5	388	5	287	315		258		57	370	5	130	5	230
75 - 79 yaş	282	5	133		144	103	1	82		20	179	4	51		124
80 - 84 yaş	92		23		69	20		17		3	72		6		66
85 - 89 yaş	71		13		58	19		10		9	52		3		49
90 -94 yaş	28		5		23	7		3		4	21		2		19
95 - 99 yaş	22		2		20	5		1		4	17		1		16
100 yaş və yuxarı	5				5						5				5
Nikah yaşında olan əhalinin orta yaşı	39	22	41	38	64	38	21	43	39	67	39	23	39	38	64

21-ci cədvəlin davamı

DAİMİ ƏHALİNİN YAŞ, CİNS VƏ NİKAH VƏZİYYƏTİNƏ GÖRƏ TƏRKİBİ

(şəhər əhalisi)

Yaşı	Hər iki cins	o cümlədən: nikahda olmayıb	nikahdadır	boşanıb (ayrılıb)	duldur	kişilər	o cümlədən: nikahda olmayıb	nikahdadır	boşanıb (ayrılıb)	duldur	qadınlar	o cümlədən: nikahda olmayıb	nikahdadır	boşanıb (ayrılıb)	duldur
A	1	2	3	4	5	6	7	8	9	10	11	12	13	14	15
Oğuz rayonu															
16 və yuxarı yaşlı əhali - cəmi	4140	902	2944	56	238	1953	479	1423	9	42	2187	423	1521	47	196
16 - 19 yaş	447	422	23	1	1	217	215		1	1	230	207	23		
20 - 24 yaş	424	281	138	2	3	192	171	18		3	232	110	120	2	
25 - 29 yaş	386	98	275	10	3	169	67	100	2		217	31	175	8	3
30 - 34 yaş	532	44	475	5	8	242	16	223	2	1	290	28	252	3	7
35 - 39 yaş	674	31	617	12	14	304	5	299			370	26	318	12	14
40 - 44 yaş	533	15	490	7	21	263	3	257		3	270	12	233	7	18
45 - 49 yaş	333	7	306	6	14	165	1	163	1		168	6	143	5	14
50 - 54 yaş	145		135	2	8	79		79			66		56	2	8
55 - 59 yaş	153	1	135	5	12	81	1	78	2		72		57	3	12
60 - 64 yaş	198	2	157	1	38	89		85		4	109	2	72	1	34
65 - 69 yaş	144		112	3	29	78		69	1	8	66		43	2	21
70 - 74 yaş	99	1	52	2	44	44		32		12	55	1	20	2	32
75 - 79 yaş	45		21		24	18		15		3	27		6		21
80 - 84 yaş	8		5		3	4		4			4		1		3
85 - 89 yaş	13		2		11	6		1		5	7		1		6
90 -94 yaş	5		1		4	1				1	4		1		3
95 - 99 yaş	1				1	1				1					
100 yaş və yuxarı															
Nikah yaşında olan əhalinin orta yaşı	38	22	41	41	61	39	21	44	41	65	38	23	39	41	60

21-ci cədvəlin davamı

DAİMİ ƏHALİNİN YAŞ, CİNS VƏ NİKAH VƏZİYYƏTİNƏ GÖRƏ TƏRKİBİ

(kənd əhalisi)

Yaşı	Hər iki cins	o cümlədən :				kişilər	o cümlədən :				qadınlar	o cümlədən :			
		nikahda olmayıb	nikahdadır	boşanıb (ayrılıb)	duldur		nikahda olmayıb	nikahdadır	boşanıb (ayrılıb)	duldur		nikahda olmayıb	nikahdadır	boşanıb (ayrılıb)	duldur
A	1	2	3	4	5	6	7	8	9	10	11	12	13	14	15
Oğuz rayonu															
16 və yuxarı yaşlı əhali - cəmi	19046	4119	13343	156	1428	9223	2479	6522	40	182	9823	1640	6821	116	1246
16 - 19 yaş	2005	1788	215		2	1043	1015	28			962	773	187		2
20 - 24 yaş	2299	1325	947	17	10	1131	943	183	4	1	1168	382	764	13	9
25 - 29 yaş	2235	524	1672	26	13	1074	367	704	3		1161	157	968	23	13
30 - 34 yaş	2533	225	2250	36	22	1270	99	1157	13	1	1263	126	1093	23	21
35 - 39 yaş	2553	151	2337	30	35	1262	34	1215	9	4	1291	117	1122	21	31
40 - 44 yaş	1954	65	1827	15	47	980	13	963	3	1	974	52	864	12	46
45 - 49 yaş	1047	17	961	6	63	514	5	502	2	5	533	12	459	4	58
50 - 54 yaş	554	2	494	5	53	252	1	249		2	302	1	245	5	51
55 - 59 yaş	665	5	533	6	121	283		275	1	7	382	5	258	5	114
60 - 64 yaş	1200	3	937	8	252	538		505	2	31	662	3	432	6	221
65 - 69 yaş	987	5	687	4	291	481	1	422	3	55	506	4	265	1	236
70 - 74 yaş	586	4	336	3	243	271		226		45	315	4	110	3	198
75 - 79 yaş	237	5	112		120	85	1	67		17	152	4	45		103
80 - 84 yaş	84		18		66	16		13		3	68		5		63
85 - 89 yaş	58		11		47	13		9		4	45		2		43
90 -94 yaş	23		4		19	6		3		3	17		1		16
95 - 99 yaş	21		2		19	4		1		3	17		1		16
100 yaş və yuxarı	5				5						5				5
Nikah yaşında olan əhalinin orta yaşı	39	22	41	37	65	38	21	43	38	67	39	23	39	37	64

21-ci cədvəlin davamı

DAİMİ ƏHALİNİN YAŞ, CİNS VƏ NİKAH VƏZİYYƏTİNƏ GÖRƏ TƏRKİBİ

Yaşı	Hər iki cins	o cümlədən :				kişilər	o cümlədən :				qadınlar	o cümlədən :			
		nikahda olmayıb	nikahdadır	boşanıb (ayrılıb)	duldur		nikahda olmayıb	nikahdadır	boşanıb (ayrılıb)	duldur		nikahda olmayıb	nikahdadır	boşanıb (ayrılıb)	duldur
A	1	2	3	4	5	6	7	8	9	10	11	12	13	14	15
Saatlı rayonu															
16 və yuxarı yaşlı əhali - cəmi	51263	13346	34442	439	3036	24969	7480	17057	83	349	26294	5866	17385	356	2687
16 - 19 yaş	6534	5874	650	8	2	3291	3209	82			3243	2665	568	8	2
20 - 24 yaş	6643	3955	2620	47	21	3339	2596	727	12	4	3304	1359	1893	35	17
25 - 29 yaş	6699	1880	4699	62	58	3281	1148	2120	8	5	3418	732	2579	54	53
30 - 34 yaş	7261	859	6232	77	93	3556	366	3163	18	9	3705	493	3069	59	84
35 - 39 yaş	7165	459	6472	99	135	3510	106	3367	22	15	3655	353	3105	77	120
40 - 44 yaş	4983	184	4561	54	184	2424	30	2379	8	7	2559	154	2182	46	177
45 - 49 yaş	2876	70	2597	32	177	1445	12	1419	3	11	1431	58	1178	29	166
50 - 54 yaş	1241	22	1082	15	122	618	3	602	2	11	623	19	480	13	111
55 - 59 yaş	1574	14	1335	12	213	750	3	729	3	15	824	11	606	9	198
60 - 64 yaş	2418	16	1916	13	473	1088	4	1027	1	56	1330	12	889	12	417
65 - 69 yaş	1721	5	1230	6	480	772		714	1	57	949	5	516	5	423
70 - 74 yaş	1067	5	638	9	415	476	2	412	3	59	591	3	226	6	356
75 - 79 yaş	541	2	276	5	258	280	1	217	2	60	261	1	59	3	198
80 - 84 yaş	188	1	67		120	65		51		14	123	1	16		106
85 - 89 yaş	124		27		97	37		25		12	87		2		85
90 -94 yaş	105		20		85	16		12		4	89		8		81
95 - 99 yaş	90		16		74	16		10		6	74		6		68
100 yaş və yuxarı	33		4		29	5		1		4	28		3		25
Nikah yaşında olan əhalinin orta yaşı	36	22	39	37	63	36	22	41	38	66	37	23	38	37	63

21-ci cədvəlin davamı

DAİMİ ƏHALİNİN YAŞ, CİNS VƏ NİKAH VƏZİYYƏTİNƏ GÖRƏ TƏRKİBİ

(şəhər əhalisi)

Yaşı	Hər iki cins	o cümlədən :				kişilər	o cümlədən :				qadınlar	o cümlədən :			
		nikahda olmayıb	nikahdadır	boşanıb (ayrılıb)	duldur		nikahda olmayıb	nikahdadır	boşanıb (ayrılıb)	duldur		nikahda olmayıb	nikahdadır	boşanıb (ayrılıb)	duldur
A	1	2	3	4	5	6	7	8	9	10	11	12	13	14	15
Saatlı rayonu															
16 və yuxarı yaşlı əhali - cəmi	10776	2808	7169	136	663	5220	1586	3534	20	80	5556	1222	3635	116	583
16 - 19 yaş	1306	1174	130	2		651	636	15			655	538	115	2	
20 - 24 yaş	1269	763	486	16	4	619	492	124	3		650	271	362	13	4
25 - 29 yaş	1365	442	889	21	13	644	290	353	1		721	152	536	20	13
30 - 34 yaş	1495	217	1246	20	12	736	110	623	2	1	759	107	623	18	11
35 - 39 yaş	1537	113	1359	33	32	743	40	692	7	4	794	73	667	26	28
40 - 44 yaş	1129	64	991	18	56	553	13	538	2		576	51	453	16	56
45 - 49 yaş	700	19	626	9	46	360	3	350	1	6	340	16	276	8	40
50 - 54 yaş	333	7	284	6	36	172	1	166	2	3	161	6	118	4	33
55 - 59 yaş	381	4	320	3	54	184		181		3	197	4	139	3	51
60 - 64 yaş	541	3	425	2	111	234	1	220		13	307	2	205	2	98
65 - 69 yaş	358	2	246	3	107	170		154		16	188	2	92	3	91
70 - 74 yaş	205		116	3	86	93		78	2	13	112		38	1	73
75 - 79 yaş	74		31		43	34		23		11	40		8		32
80 - 84 yaş	32		15		17	15		13		2	17		2		15
85 - 89 yaş	31		4		27	10		4		6	21				21
90 -94 yaş	10		1		9	1				1	9		1		8
95 - 99 yaş	9				9	1				1	8				8
100 yaş və yuxarı	1				1						1				1
Nikah yaşında olan əhalinin orta yaşı	37	23	40	37	61	36	22	42	39	67	37	24	38	36	61

21-ci cədvəlin davamı

DAİMİ ƏHALİNİN YAŞ, CİNS VƏ NİKAH VƏZİYYƏTİNƏ GÖRƏ TƏRKİBİ

(kənd əhalisi)

Yaşı	Hər iki cins	o cümlədən :				kişilər	o cümlədən :				qadınlar	o cümlədən :			
		nikahda olmayıb	nikahdadır	boşanıb (ayrılıb)	duldur		nikahda olmayıb	nikahdadır	boşanıb (ayrılıb)	duldur		nikahda olmayıb	nikahdadır	boşanıb (ayrılıb)	duldur
A	1	2	3	4	5	6	7	8	9	10	11	12	13	14	15
Saatlı rayonu															
16 və yuxarı yaşlı əhali - cəmi	40487	10538	27273	303	2373	19749	5894	13523	63	269	20738	4644	13750	240	2104
16 - 19 yaş	5228	4700	520	6	2	2640	2573	67			2588	2127	453	6	2
20 - 24 yaş	5374	3192	2134	31	17	2720	2104	603	9	4	2654	1088	1531	22	13
25 - 29 yaş	5334	1438	3810	41	45	2637	858	1767	7	5	2697	580	2043	34	40
30 - 34 yaş	5766	642	4986	57	81	2820	256	2540	16	8	2946	386	2446	41	73
35 - 39 yaş	5628	346	5113	66	103	2767	66	2675	15	11	2861	280	2438	51	92
40 - 44 yaş	3854	120	3570	36	128	1871	17	1841	6	7	1983	103	1729	30	121
45 - 49 yaş	2176	51	1971	23	131	1085	9	1069	2	5	1091	42	902	21	126
50 - 54 yaş	908	15	798	9	86	446	2	436		8	462	13	362	9	78
55 - 59 yaş	1193	10	1015	9	159	566	3	548	3	12	627	7	467	6	147
60 - 64 yaş	1877	13	1491	11	362	854	3	807	1	43	1023	10	684	10	319
65 - 69 yaş	1363	3	984	3	373	602		560	1	41	761	3	424	2	332
70 - 74 yaş	862	5	522	6	329	383	2	334	1	46	479	3	188	5	283
75 - 79 yaş	467	2	245	5	215	246	1	194	2	49	221	1	51	3	166
80 - 84 yaş	156	1	52		103	50		38		12	106	1	14		91
85 - 89 yaş	93		23		70	27		21		6	66		2		64
90 -94 yaş	95		19		76	15		12		3	80		7		73
95 - 99 yaş	81		16		65	15		10		5	66		6		60
100 yaş və yuxarı	32		4		28	5		1		4	27		3		24
Nikah yaşında olan əhalinin orta yaşı	36	22	39	38	64	36	21	41	37	66	37	23	38	38	64

21-ci cədvəlin davamı

DAİMİ ƏHALİNİN YAŞ, CİNS VƏ NİKAH VƏZİYYƏTİNƏ GÖRƏ TƏRKİBİ

Yaşı	Hər iki cins	o cümlədən :				kişilər	o cümlədən :				qadınlar	o cümlədən :			
		nikahda olmayıb	nikahdadır	boşanıb (ayrılıb)	duldur		nikahda olmayıb	nikahdadır	boşanıb (ayrılıb)	duldur		nikahda olmayıb	nikahdadır	boşanıb (ayrılıb)	duldur
A	1	2	3	4	5	6	7	8	9	10	11	12	13	14	15
Sabirabad rayonu															
16 və yuxarı yaşlı əhali - cəmi	85003	21939	57044	634	5386	40902	12166	28083	96	557	44101	9773	28961	538	4829
16 - 19 yaş	10507	9448	1051	7	1	5255	5126	128	1		5252	4322	923	6	1
20 - 24 yaş	10971	6656	4258	35	22	5351	4248	1097	5	1	5620	2408	3161	30	21
25 - 29 yaş	11301	3223	7915	100	63	5537	1975	3531	20	11	5764	1248	4384	80	52
30 - 34 yaş	11906	1316	10292	141	157	5795	539	5210	25	21	6111	777	5082	116	136
35 - 39 yaş	11348	759	10278	121	190	5557	188	5340	16	13	5791	571	4938	105	177
40 - 44 yaş	8271	329	7567	99	276	4055	54	3973	12	16	4216	275	3594	87	260
45 - 49 yaş	4725	104	4265	47	309	2320	17	2280	6	17	2405	87	1985	41	292
50 - 54 yaş	2462	33	2178	19	232	1176	5	1152	1	18	1286	28	1026	18	214
55 - 59 yaş	3129	24	2606	22	477	1473	6	1430	4	33	1656	18	1176	18	444
60 - 64 yaş	4403	27	3334	19	1023	2017	5	1900	1	111	2386	22	1434	18	912
65 - 69 yaş	2886	14	1990	12	870	1331	3	1203	2	123	1555	11	787	10	747
70 - 74 yaş	1679	4	877	11	787	654		554	3	97	1025	4	323	8	690
75 - 79 yaş	704	1	288		415	231		188		43	473	1	100		372
80 - 84 yaş	284	1	74	1	208	77		54		23	207	1	20	1	185
85 - 89 yaş	208		41		167	46		29		17	162		12		150
90 -94 yaş	89		13		76	14		6		8	75		7		68
95 - 99 yaş	96		15		81	12		8		4	84		7		77
100 yaş və yuxarı	34		2		32	1				1	33		2		31
Nikah yaşında olan əhalinin orta yaşı	37	22	39	38	63	36	22	41	37	64	37	23	38	38	63

21-ci cədvəlin davamı

DAİMİ ƏHALİNİN YAŞ, CİNS VƏ NİKAH VƏZİYYƏTİNƏ GÖRƏ TƏRKİBİ

(şəhər əhalisi)

Yaşı	Hər iki cins	o cümlədən :				kişilər	o cümlədən :				qadınlar	o cümlədən :			
		nikahda olmayıb	nikahdadır	boşanıb (ayrılıb)	duldur		nikahda olmayıb	nikahdadır	boşanıb (ayrılıb)	duldur		nikahda olmayıb	nikahdadır	boşanıb (ayrılıb)	duldur
A	1	2	3	4	5	6	7	8	9	10	11	12	13	14	15
Sabirabad rayonu															
16 və yuxarı yaşlı əhali - cəmi	17678	4471	11740	235	1232	8385	2454	5765	34	132	9293	2017	5975	201	1100
16 - 19 yaş	2142	1974	164	4		1091	1061	30			1051	913	134	4	
20 - 24 yaş	2032	1281	736	10	5	957	759	195	3		1075	522	541	7	5
25 - 29 yaş	2025	595	1385	33	12	942	385	555	2		1083	210	830	31	12
30 - 34 yaş	2339	299	1948	44	48	1077	148	918	5	6	1262	151	1030	39	42
35 - 39 yaş	2442	176	2176	39	51	1167	63	1092	7	5	1275	113	1084	32	46
40 - 44 yaş	2002	80	1812	41	69	970	23	936	7	4	1032	57	876	34	65
45 - 49 yaş	1320	33	1165	27	95	661	9	639	4	9	659	24	526	23	86
50 - 54 yaş	726	13	638	9	66	366	1	357	1	7	360	12	281	8	59
55 - 59 yaş	667	5	533	11	118	328	3	315	1	9	339	2	218	10	109
60 - 64 yaş	840	10	601	6	223	388	2	361	1	24	452	8	240	5	199
65 - 69 yaş	538	4	338	7	189	231		205	2	24	307	4	133	5	165
70 - 74 yaş	352		163	4	185	124		103	1	20	228		60	3	165
75 - 79 yaş	146	1	59		86	49		39		10	97	1	20		76
80 - 84 yaş	54		14		40	18		12		6	36		2		34
85 - 89 yaş	39		7		32	14		7		7	25				25
90 -94 yaş	8				8	1				1	7				7
95 - 99 yaş	3		1		2	1		1			2				2
100 yaş və yuxarı	3				3						3				3
Nikah yaşında olan əhalinin orta yaşı	37	23	40	39	61	37	22	42	41	63	38	23	38	39	61

21-ci cədvəlin davamı

DAİMİ ƏHALİNİN YAŞ, CİNS VƏ NİKAH VƏZİYYƏTİNƏ GÖRƏ TƏRKİBİ

(kənd əhalisi)

Yaşı	Hər iki cins	o cümlədən :				kişilər	o cümlədən :				qadınlar	o cümlədən :			
		nikahda olmayıb	nikahdadır	boşanıb (ayrılıb)	duldur		nikahda olmayıb	nikahdadır	boşanıb (ayrılıb)	duldur		nikahda olmayıb	nikahdadır	boşanıb (ayrılıb)	duldur
A	1	2	3	4	5	6	7	8	9	10	11	12	13	14	15
Sabirabad rayonu															
16 və yuxarı yaşlı əhali - cəmi	67325	17468	45304	399	4154	32517	9712	22318	62	425	34808	7756	22986	337	3729
16 - 19 yaş	8365	7474	887	3	1	4164	4065	98	1		4201	3409	789	2	1
20 - 24 yaş	8939	5375	3522	25	17	4394	3489	902	2	1	4545	1886	2620	23	16
25 - 29 yaş	9276	2628	6530	67	51	4595	1590	2976	18	11	4681	1038	3554	49	40
30 - 34 yaş	9567	1017	8344	97	109	4718	391	4292	20	15	4849	626	4052	77	94
35 - 39 yaş	8906	583	8102	82	139	4390	125	4248	9	8	4516	458	3854	73	131
40 - 44 yaş	6269	249	5755	58	207	3085	31	3037	5	12	3184	218	2718	53	195
45 - 49 yaş	3405	71	3100	20	214	1659	8	1641	2	8	1746	63	1459	18	206
50 - 54 yaş	1736	20	1540	10	166	810	4	795		11	926	16	745	10	155
55 - 59 yaş	2462	19	2073	11	359	1145	3	1115	3	24	1317	16	958	8	335
60 - 64 yaş	3563	17	2733	13	800	1629	3	1539		87	1934	14	1194	13	713
65 - 69 yaş	2348	10	1652	5	681	1100	3	998		99	1248	7	654	5	582
70 - 74 yaş	1327	4	714	7	602	530		451	2	77	797	4	263	5	525
75 - 79 yaş	558		229		329	182		149		33	376		80		296
80 - 84 yaş	230	1	60	1	168	59		42		17	171	1	18	1	151
85 - 89 yaş	169		34		135	32		22		10	137		12		125
90 -94 yaş	81		13		68	13		6		7	68		7		61
95 - 99 yaş	93		14		79	11		7		4	82		7		75
100 yaş və yuxarı	31		2		29	1				1	30		2		28
Nikah yaşında olan əhalinin orta yaşı	36	22	39	37	64	36	21	41	35	64	37	23	38	37	64

21-ci cədvəlin davamı

DAİMİ ƏHALİNİN YAŞ, CİNS VƏ NİKAH VƏZİYYƏTİNƏ GÖRƏ TƏRKİBİ

Yaşı	Hər iki cins	o cümlədən :				kişilər	o cümlədən :				qadınlar	o cümlədən :			
		nikahda olmayıb	nikahdadır	boşanıb (ayrılıb)	duldur		nikahda olmayıb	nikahdadır	boşanıb (ayrılıb)	duldur		nikahda olmayıb	nikahdadır	boşanıb (ayrılıb)	duldur
A	1	2	3	4	5	6	7	8	9	10	11	12	13	14	15
Salyan rayonu															
16 və yuxarı yaşlı əhali - cəmi	72069	18448	48099	495	5027	34225	9934	23708	71	512	37844	8514	24391	424	4515
16 - 19 yaş	8553	7789	754	6	4	4160	4028	130	2		4393	3761	624	4	4
20 - 24 yaş	9006	5780	3169	37	20	4403	3589	810	4		4603	2191	2359	33	20
25 - 29 yaş	8595	2641	5827	51	76	4100	1607	2479	8	6	4495	1034	3348	43	70
30 - 34 yaş	9632	1098	8295	99	140	4561	455	4075	19	12	5071	643	4220	80	128
35 - 39 yaş	9790	589	8886	84	231	4720	151	4530	13	26	5070	438	4356	71	205
40 - 44 yaş	7891	302	7238	93	258	3909	49	3827	14	19	3982	253	3411	79	239
45 - 49 yaş	4794	115	4317	43	319	2338	22	2298	2	16	2456	93	2019	41	303
50 - 54 yaş	2253	32	1961	18	242	1125	12	1098	2	13	1128	20	863	16	229
55 - 59 yaş	2470	27	2043	23	377	1123	6	1082		35	1347	21	961	23	342
60 - 64 yaş	3798	28	2797	17	956	1716	6	1614	3	93	2082	22	1183	14	863
65 - 69 yaş	2472	23	1635	14	800	1071	6	964	3	98	1401	17	671	11	702
70 - 74 yaş	1644	15	825	8	796	667		549	1	117	977	15	276	7	679
75 - 79 yaş	607	3	217	1	386	190	1	151		38	417	2	66	1	348
80 - 84 yaş	258	2	75		181	72	1	55		16	186	1	20		165
85 - 89 yaş	163	1	35		127	39		27		12	124	1	8		115
90 -94 yaş	70	3	12		55	16	1	10		5	54	2	2		50
95 - 99 yaş	58		12	1	45	14		9		5	44		3	1	40
100 yaş və yuxarı	15		1		14	1				1	14		1		13
Nikah yaşında olan əhalinin orta yaşı	37	22	40	39	62	36	22	42	38	64	38	23	38	40	62

21-ci cədvəlin davamı

DAİMİ ƏHALİNİN YAŞ, CİNS VƏ NİKAH VƏZİYYƏTİNƏ GÖRƏ TƏRKİBİ

(şəhər əhalisi)

Yaşı	Hər iki cins	o cümlədən : nikahda olmayıb	nikahdadır	boşanıb (ayrılıb)	duldur	kişilər	o cümlədən : nikahda olmayıb	nikahdadır	boşanıb (ayrılıb)	duldur	qadınlar	o cümlədən : nikahda olmayıb	nikahdadır	boşanıb (ayrılıb)	duldur
A	1	2	3	4	5	6	7	8	9	10	11	12	13	14	15
Salyan rayonu															
16 və yuxarı yaşlı əhali - cəmi	25555	6521	16679	216	2139	11834	3394	8210	25	205	13721	3127	8469	191	1934
16 - 19 yaş	2718	2545	170	2	1	1324	1293	30	1		1394	1252	140	1	1
20 - 24 yaş	3020	2027	970	15	8	1413	1166	246	1		1607	861	724	14	8
25 - 29 yaş	2866	1004	1805	26	31	1317	592	720	3	2	1549	412	1085	23	29
30 - 34 yaş	3257	437	2728	37	55	1513	203	1298	6	6	1744	234	1430	31	49
35 - 39 yaş	3540	232	3170	38	100	1651	74	1560	4	13	1889	158	1610	34	87
40 - 44 yaş	3045	124	2753	42	126	1491	28	1449	6	8	1554	96	1304	36	118
45 - 49 yaş	1941	71	1690	22	158	933	17	910		6	1008	54	780	22	152
50 - 54 yaş	1013	18	861	8	126	502	6	488	1	7	511	12	373	7	119
55 - 59 yaş	878	19	681	10	168	369	4	354		11	509	15	327	10	157
60 - 64 yaş	1326	14	892	6	414	559	4	521	1	33	767	10	371	5	381
65 - 69 yaş	952	16	578	6	352	402	4	357	2	39	550	12	221	4	313
70 - 74 yaş	633	8	275	3	347	244		196		48	389	8	79	3	299
75 - 79 yaş	207	2	70	1	134	67	1	51		15	140	1	19	1	119
80 - 84 yaş	74	1	20		53	23	1	14		8	51		6		45
85 - 89 yaş	59	1	12		46	17		12		5	42	1			41
90 -94 yaş	17	2	1		14	4	1	1		2	13	1			12
95 - 99 yaş	7		3		4	4		3		1	3				3
100 yaş və yuxarı	2				2	1				1	1				1
Nikah yaşında olan əhalinin orta yaşı	38	23	41	40	61	37	22	43	39	64	38	24	39	40	61

21-ci cədvəlin davamı

DAİMİ ƏHALİNİN YAŞ, CİNS VƏ NİKAH VƏZİYYƏTİNƏ GÖRƏ TƏRKİBİ

(kənd əhalisi)

Yaşı	Hər iki cins	o cümlədən : nikahda olmayıb	nikahdadır	boşanıb (ayrılıb)	duldur	kişilər	o cümlədən : nikahda olmayıb	nikahdadır	boşanıb (ayrılıb)	duldur	qadınlar	o cümlədən : nikahda olmayıb	nikahdadır	boşanıb (ayrılıb)	duldur
A	1	2	3	4	5	6	7	8	9	10	11	12	13	14	15
Salyan rayonu															
16 və yuxarı yaşlı əhali - cəmi	46514	11927	31420	279	2888	22391	6540	15498	46	307	24123	5387	15922	233	2581
16 - 19 yaş	5835	5244	584	4	3	2836	2735	100	1		2999	2509	484	3	3
20 - 24 yaş	5986	3753	2199	22	12	2990	2423	564	3		2996	1330	1635	19	12
25 - 29 yaş	5729	1637	4022	25	45	2783	1015	1759	5	4	2946	622	2263	20	41
30 - 34 yaş	6375	661	5567	62	85	3048	252	2777	13	6	3327	409	2790	49	79
35 - 39 yaş	6250	357	5716	46	131	3069	77	2970	9	13	3181	280	2746	37	118
40 - 44 yaş	4846	178	4485	51	132	2418	21	2378	8	11	2428	157	2107	43	121
45 - 49 yaş	2853	44	2627	21	161	1405	5	1388	2	10	1448	39	1239	19	151
50 - 54 yaş	1240	14	1100	10	116	623	6	610	1	6	617	8	490	9	110
55 - 59 yaş	1592	8	1362	13	209	754	2	728		24	838	6	634	13	185
60 - 64 yaş	2472	14	1905	11	542	1157	2	1093	2	60	1315	12	812	9	482
65 - 69 yaş	1520	7	1057	8	448	669	2	607	1	59	851	5	450	7	389
70 - 74 yaş	1011	7	550	5	449	423		353	1	69	588	7	197	4	380
75 - 79 yaş	400	1	147		252	123		100		23	277	1	47		229
80 - 84 yaş	184	1	55		128	49		41		8	135	1	14		120
85 - 89 yaş	104		23		81	22		15		7	82		8		74
90 -94 yaş	53	1	11		41	12		9		3	41	1	2		38
95 - 99 yaş	51		9	1	41	10		6		4	41		3	1	37
100 yaş və yuxarı	13		1		12						13		1		12
Nikah yaşında olan əhalinin orta yaşı	37	22	40	39	63	36	21	42	37	64	37	23	38	40	63

21-ci cədvəlin davamı

DAİMİ ƏHALİNİN YAŞ, CİNS VƏ NİKAH VƏZİYYƏTİNƏ GÖRƏ TƏRKİBİ

Yaşı	Hər iki cins	o cümlədən :				kişilər	o cümlədən :				qadınlar	o cümlədən :			
		nikahda olmayıb	nikahdadır	boşanıb (ayrılıb)	duldur		nikahda olmayıb	nikahdadır	boşanıb (ayrılıb)	duldur		nikahda olmayıb	nikahdadır	boşanıb (ayrılıb)	duldur
A	1	2	3	4	5	6	7	8	9	10	11	12	13	14	15
Samux rayonu															
16 və yuxarı yaşlı əhali - cəmi	32716	7356	22250	384	2726	15490	4203	10832	92	363	17226	3153	11418	292	2363
16 - 19 yaş	3348	3010	328	9	1	1666	1632	33	1		1682	1378	295	8	1
20 - 24 yaş	3852	2271	1540	26	15	1806	1453	344	6	3	2046	818	1196	20	12
25 - 29 yaş	3828	1027	2722	47	32	1819	720	1081	13	5	2009	307	1641	34	27
30 - 34 yaş	4477	484	3874	62	57	2199	253	1924	13	9	2278	231	1950	49	48
35 - 39 yaş	4446	279	4013	64	90	2172	87	2062	15	8	2274	192	1951	49	82
40 - 44 yaş	3203	120	2865	62	156	1543	25	1484	16	18	1660	95	1381	46	138
45 - 49 yaş	2027	66	1775	38	148	1004	16	963	12	13	1023	50	812	26	135
50 - 54 yaş	1233	29	1058	19	127	601	4	578	2	17	632	25	480	17	110
55 - 59 yaş	1461	20	1155	24	262	674	4	636	8	26	787	16	519	16	236
60 - 64 yaş	1843	30	1397	12	404	841	8	779	1	53	1002	22	618	11	351
65 - 69 yaş	1273	8	833	9	423	573	1	498	1	73	700	7	335	8	350
70 - 74 yaş	925	7	475	11	432	388		307	4	77	537	7	168	7	355
75 - 79 yaş	367	5	123	1	238	109		79		30	258	5	44	1	208
80 - 84 yaş	186		49		137	45		32		13	141		17		124
85 - 89 yaş	115		30		85	32		23		9	83		7		76
90 -94 yaş	49		5		44	8		3		5	41		2		39
95 - 99 yaş	63		7		56	8		5		3	55		2		53
100 yaş və yuxarı	20		1		19	2		1		1	18				18
Nikah yaşında olan əhalinin orta yaşı	39	23	41	40	64	38	22	43	40	64	39	24	39	40	64

21-ci cədvəlin davamı

DAİMİ ƏHALİNİN YAŞ, CİNS VƏ NİKAH VƏZİYYƏTİNƏ GÖRƏ TƏRKİBİ

(şəhər əhalisi)

Yaşı	Hər iki cins	o cümlədən :				kişilər	o cümlədən :				qadınlar	o cümlədən :			
		nikahda olmayıb	nikahdadır	boşanıb (ayrılıb)	duldur		nikahda olmayıb	nikahdadır	boşanıb (ayrılıb)	duldur		nikahda olmayıb	nikahdadır	boşanıb (ayrılıb)	duldur
A	1	2	3	4	5	6	7	8	9	10	11	12	13	14	15
Samux rayonu															
16 və yuxarı yaşlı əhali - cəmi	8027	1879	5364	87	697	3785	1067	2609	16	93	4242	812	2755	71	604
16 - 19 yaş	843	783	58	1	1	426	422	4			417	361	54	1	1
20 - 24 yaş	959	600	349	6	4	463	373	86	2	2	496	227	263	4	2
25 - 29 yaş	886	251	612	12	11	410	171	235	3	1	476	80	377	9	10
30 - 34 yaş	1043	121	894	12	16	499	70	424	4	1	544	51	470	8	15
35 - 39 yaş	1087	64	993	11	19	526	21	498	2	5	561	43	495	9	14
40 - 44 yaş	857	24	771	17	45	406	5	395	2	4	451	19	376	15	41
45 - 49 yaş	533	21	466	5	41	271	3	266	1	1	262	18	200	4	40
50 - 54 yaş	293	4	253	5	31	139		132		7	154	4	121	5	24
55 - 59 yaş	364	3	292	7	62	170	1	163	2	4	194	2	129	5	58
60 - 64 yaş	436	5	327	3	101	196	1	180		15	240	4	147	3	86
65 - 69 yaş	304	1	179	3	121	130		113		17	174	1	66	3	104
70 - 74 yaş	228	1	112	4	111	94		71		23	134	1	41	4	88
75 - 79 yaş	95	1	34	1	59	30		23		7	65	1	11	1	52
80 - 84 yaş	37		13		24	10		9		1	27		4		23
85 - 89 yaş	33		10		23	12		9		3	21		1		20
90 -94 yaş	13				13						13				13
95 - 99 yaş	12		1		11	2		1		1	10				10
100 yaş və yuxarı	4				4	1				1	3				3
Nikah yaşında olan əhalinin orta yaşı	39	23	41	42	63	38	22	43	36	63	39	23	39	43	63

21-ci cədvəlin davamı

DAİMİ ƏHALİNİN YAŞ, CİNS VƏ NİKAH VƏZİYYƏTİNƏ GÖRƏ TƏRKİBİ

(kənd əhalisi)

Yaşı	Hər iki cins	o cümlədən :				kişilər	o cümlədən :				qadınlar	o cümlədən :			
		nikahda olmayıb	nikahdadır	boşanıb (ayrılıb)	duldur		nikahda olmayıb	nikahdadır	boşanıb (ayrılıb)	duldur		nikahda olmayıb	nikahdadır	boşanıb (ayrılıb)	duldur
A	1	2	3	4	5	6	7	8	9	10	11	12	13	14	15
Samux rayonu															
16 və yuxarı yaşlı əhali - cəmi	24689	5477	16886	297	2029	11705	3136	8223	76	270	12984	2341	8663	221	1759
16 - 19 yaş	2505	2227	270	8		1240	1210	29	1		1265	1017	241	7	
20 - 24 yaş	2893	1671	1191	20	11	1343	1080	258	4	1	1550	591	933	16	10
25 - 29 yaş	2942	776	2110	35	21	1409	549	846	10	4	1533	227	1264	25	17
30 - 34 yaş	3434	363	2980	50	41	1700	183	1500	9	8	1734	180	1480	41	33
35 - 39 yaş	3359	215	3020	53	71	1646	66	1564	13	3	1713	149	1456	40	68
40 - 44 yaş	2346	96	2094	45	111	1137	20	1089	14	14	1209	76	1005	31	97
45 - 49 yaş	1494	45	1309	33	107	733	13	697	11	12	761	32	612	22	95
50 - 54 yaş	940	25	805	14	96	462	4	446	2	10	478	21	359	12	86
55 - 59 yaş	1097	17	863	17	200	504	3	473	6	22	593	14	390	11	178
60 - 64 yaş	1407	25	1070	9	303	645	7	599	1	38	762	18	471	8	265
65 - 69 yaş	969	7	654	6	302	443	1	385	1	56	526	6	269	5	246
70 - 74 yaş	697	6	363	7	321	294		236	4	54	403	6	127	3	267
75 - 79 yaş	272	4	89		179	79		56		23	193	4	33		156
80 - 84 yaş	149		36		113	35		23		12	114		13		101
85 - 89 yaş	82		20		62	20		14		6	62		6		56
90 -94 yaş	36		5		31	8		3		5	28		2		26
95 - 99 yaş	51		6		45	6		4		2	45		2		43
100 yaş və yuxarı	16		1		15	1		1			15				15
Nikah yaşında olan əhalinin orta yaşı	39	23	41	39	64	38	22	43	41	64	39	24	38	39	64

21-ci cədvəlin davamı

DAİMİ ƏHALİNİN YAŞ, CİNS VƏ NİKAH VƏZİYYƏTİNƏ GÖRƏ TƏRKİBİ

Yaşı	Hər iki cins	o cümlədən :				kişilər	o cümlədən :				qadınlar	o cümlədən :			
		nikahda olmayıb	nikahdadır	boşanıb (ayrılıb)	duldur		nikahda olmayıb	nikahdadır	boşanıb (ayrılıb)	duldur		nikahda olmayıb	nikahdadır	boşanıb (ayrılıb)	duldur
A	1	2	3	4	5	6	7	8	9	10	11	12	13	14	15
Siyəzən rayonu															
16 və yuxarı yaşlı əhali - cəmi	21405	5359	14092	251	1703	10296	3051	6973	62	210	11109	2308	7119	189	1493
16 - 19 yaş	2401	2234	161	5	1	1252	1227	23	2		1149	1007	138	3	1
20 - 24 yaş	2630	1672	942	10	6	1272	1055	212	4	1	1358	617	730	6	5
25 - 29 yaş	2726	750	1912	35	29	1328	486	832	5	5	1398	264	1080	30	24
30 - 34 yaş	2955	351	2493	54	57	1482	180	1280	15	7	1473	171	1213	39	50
35 - 39 yaş	2787	211	2444	57	75	1355	75	1264	11	5	1432	136	1180	46	70
40 - 44 yaş	2058	87	1853	38	80	1033	19	994	11	9	1025	68	859	27	71
45 - 49 yaş	1353	28	1197	23	105	629	4	614	8	3	724	24	583	15	102
50 - 54 yaş	657	6	579	4	68	289	2	279	1	7	368	4	300	3	61
55 - 59 yaş	814	2	657	13	142	360		350	1	9	454	2	307	12	133
60 - 64 yaş	1162	9	870	7	276	527	1	492	1	33	635	8	378	6	243
65 - 69 yaş	753	6	510	4	233	368	2	318	3	45	385	4	192	1	188
70 - 74 yaş	536	3	302	1	230	232		199		33	304	3	103	1	197
75 - 79 yaş	293		97		196	96		62		34	197		35		162
80 - 84 yaş	144		39		105	36		27		9	108		12		96
85 - 89 yaş	70		20		50	22		15		7	48		5		43
90 -94 yaş	33		9		24	10		7		3	23		2		21
95 - 99 yaş	30		7		23	5		5			25		2		23
100 yaş və yuxarı	3				3						3				3
Nikah yaşında olan əhalinin orta yaşı	38	22	40	38	63	37	22	42	38	65	39	23	39	38	63

21-ci cədvəlin davamı

DAİMİ ƏHALİNİN YAŞ, CİNS VƏ NİKAH VƏZİYYƏTİNƏ GÖRƏ TƏRKİBİ

(şəhər əhalisi)

Yaşı	Hər iki cins	o cümlədən :				kişilər	o cümlədən :				qadınlar	o cümlədən :			
		nikahda olmayıb	nikahdadır	boşanıb (ayrılıb)	duldur		nikahda olmayıb	nikahdadır	boşanıb (ayrılıb)	duldur		nikahda olmayıb	nikahdadır	boşanıb (ayrılıb)	duldur
A	1	2	3	4	5	6	7	8	9	10	11	12	13	14	15
Siyəzən rayonu															
16 və yuxarı yaşlı əhali - cəmi	14356	3665	9416	177	1098	6920	2094	4650	48	128	7436	1571	4766	129	970
16 - 19 yaş	1552	1452	96	3	1	805	788	16	1		747	664	80	2	1
20 - 24 yaş	1742	1158	575	5	4	858	736	119	2	1	884	422	456	3	3
25 - 29 yaş	1816	529	1251	23	13	866	347	511	5	3	950	182	740	18	10
30 - 34 yaş	1972	268	1631	38	35	1004	143	850	9	2	968	125	781	29	33
35 - 39 yaş	1931	161	1681	38	51	930	60	856	10	4	1001	101	825	28	47
40 - 44 yaş	1418	65	1272	28	53	716	15	687	9	5	702	50	585	19	48
45 - 49 yaş	959	16	847	18	78	447	1	437	7	2	512	15	410	11	76
50 - 54 yaş	495	3	437	3	52	223	1	216	1	5	272	2	221	2	47
55 - 59 yaş	533		419	11	103	227		222		5	306		197	11	98
60 - 64 yaş	765	5	570	6	184	343	1	321	1	20	422	4	249	5	164
65 - 69 yaş	513	5	349	3	156	254	2	216	3	33	259	3	133		123
70 - 74 yaş	358	3	199	1	155	152		131		21	206	3	68	1	134
75 - 79 yaş	184		59		125	63		44		19	121		15		106
80 - 84 yaş	69		15		54	18		13		5	51		2		49
85 - 89 yaş	32		10		22	9		7		2	23		3		20
90 -94 yaş	15		5		10	5		4		1	10		1		9
95 - 99 yaş	2				2						2				2
100 yaş və yuxarı															
Nikah yaşında olan əhalinin orta yaşı	38	23	41	39	62	37	22	43	39	65	38	23	39	39	62

21-ci cədvəlin davamı

DAİMİ ƏHALİNİN YAŞ, CİNS VƏ NİKAH VƏZİYYƏTİNƏ GÖRƏ TƏRKİBİ

(kənd əhalisi)

Yaşı	Hər iki cins	o cümlədən :				kişilər	o cümlədən :				qadınlar	o cümlədən :			
		nikahda olmayıb	nikahdadır	boşanıb (ayrılıb)	duldur		nikahda olmayıb	nikahdadır	boşanıb (ayrılıb)	duldur		nikahda olmayıb	nikahdadır	boşanıb (ayrılıb)	duldur
A	1	2	3	4	5	6	7	8	9	10	11	12	13	14	15
Siyəzən rayonu															
16 və yuxarı yaşlı əhali - cəmi	7049	1694	4676	74	605	3376	957	2323	14	82	3673	737	2353	60	523
16 - 19 yaş	849	782	65	2		447	439	7	1		402	343	58	1	
20 - 24 yaş	888	514	367	5	2	414	319	93	2		474	195	274	3	2
25 - 29 yaş	910	221	661	12	16	462	139	321		2	448	82	340	12	14
30 - 34 yaş	983	83	862	16	22	478	37	430	6	5	505	46	432	10	17
35 - 39 yaş	856	50	763	19	24	425	15	408	1	1	431	35	355	18	23
40 - 44 yaş	640	22	581	10	27	317	4	307	2	4	323	18	274	8	23
45 - 49 yaş	394	12	350	5	27	182	3	177	1	1	212	9	173	4	26
50 - 54 yaş	162	3	142	1	16	66	1	63		2	96	2	79	1	14
55 - 59 yaş	281	2	238	2	39	133		128	1	4	148	2	110	1	35
60 - 64 yaş	397	4	300	1	92	184		171		13	213	4	129	1	79
65 - 69 yaş	240	1	161	1	77	114		102		12	126	1	59	1	65
70 - 74 yaş	178		103		75	80		68		12	98		35		63
75 - 79 yaş	109		38		71	33		18		15	76		20		56
80 - 84 yaş	75		24		51	18		14		4	57		10		47
85 - 89 yaş	38		10		28	13		8		5	25		2		23
90 -94 yaş	18		4		14	5		3		2	13		1		12
95 - 99 yaş	28		7		21	5		5			23		2		21
100 yaş və yuxarı	3				3						3				3
Nikah yaşında olan əhalinin orta yaşı	38	22	40	35	65	37	21	42	34	65	39	23	38	36	65

21-ci cədvəlin davamı

DAİMİ ƏHALİNİN YAŞ, CİNS VƏ NİKAH VƏZİYYƏTİNƏ GÖRƏ TƏRKİBİ

Yaşı	Hər iki cins	o cümlədən :				kişilər	o cümlədən :				qadınlar	o cümlədən :			
		nikahda olmayıb	nikahdadır	boşanıb (ayrılıb)	duldur		nikahda olmayıb	nikahdadır	boşanıb (ayrılıb)	duldur		nikahda olmayıb	nikahdadır	boşanıb (ayrılıb)	duldur
A	1	2	3	4	5	6	7	8	9	10	11	12	13	14	15
Şamaxı rayonu															
16 və yuxarı yaşlı əhali - cəmi	51418	13591	33647	435	3745	24250	7166	16541	81	462	27168	6425	17106	354	3283
16 - 19 yaş	6212	5693	509	9	1	3044	2970	72	2		3168	2723	437	7	1
20 - 24 yaş	6286	4040	2193	28	25	3001	2430	560	6	5	3285	1610	1633	22	20
25 - 29 yaş	6097	1922	4039	79	57	2901	1118	1751	19	13	3196	804	2288	60	44
30 - 34 yaş	6596	982	5424	107	83	3141	427	2687	18	9	3455	555	2737	89	74
35 - 39 yaş	6464	562	5690	79	133	3047	140	2880	14	13	3417	422	2810	65	120
40 - 44 yaş	4985	210	4534	52	189	2428	45	2359	8	16	2557	165	2175	44	173
45 - 49 yaş	3109	78	2825	34	172	1493	18	1463	5	7	1616	60	1362	29	165
50 - 54 yaş	1734	29	1508	13	184	815	3	797	2	13	919	26	711	11	171
55 - 59 yaş	1748	15	1462	10	261	797	5	765	2	25	951	10	697	8	236
60 - 64 yaş	2898	16	2324	14	544	1344	3	1263	3	75	1554	13	1061	11	469
65 - 69 yaş	2366	17	1732	3	614	1128	4	1028	1	95	1238	13	704	2	519
70 - 74 yaş	1551	17	973	7	554	706	1	616	1	88	845	16	357	6	466
75 - 79 yaş	726	7	286		433	247	2	198		47	479	5	88		386
80 - 84 yaş	293	2	69		222	66		44		22	227	2	25		200
85 - 89 yaş	196	1	48		147	51		35		16	145	1	13		131
90 -94 yaş	81		19		62	25		16		9	56		3		53
95 - 99 yaş	52		8		44	10		4		6	42		4		38
100 yaş və yuxarı	24		4		20	6		3		3	18		1		17
Nikah yaşında olan əhalinin orta yaşı	38	23	42	36	64	38	22	44	36	65	39	24	40	37	64

21-ci cədvəlin davamı

DAİMİ ƏHALİNİN YAŞ, CİNS VƏ NİKAH VƏZİYYƏTİNƏ GÖRƏ TƏRKİBİ

(şəhər əhalisi)

Yaşı	Hər iki cins	o cümlədən :				kişilər	o cümlədən :				qadınlar	o cümlədən :			
		nikahda olmayıb	nikahdadır	boşanıb (ayrılıb)	duldur		nikahda olmayıb	nikahdadır	boşanıb (ayrılıb)	duldur		nikahda olmayıb	nikahdadır	boşanıb (ayrılıb)	duldur
A	1	2	3	4	5	6	7	8	9	10	11	12	13	14	15
Şamaxı rayonu															
16 və yuxarı yaşlı əhali - cəmi	21740	5903	14129	146	1562	10282	3088	6979	31	184	11458	2815	7150	115	1378
16 - 19 yaş	2628	2461	163	3	1	1264	1238	25	1		1364	1223	138	2	1
20 - 24 yaş	2481	1696	763	12	10	1163	993	164	3	3	1318	703	599	9	7
25 - 29 yaş	2470	870	1549	24	27	1156	516	624	7	9	1314	354	925	17	18
30 - 34 yaş	2745	448	2216	42	39	1312	226	1072	10	4	1433	222	1144	32	35
35 - 39 yaş	2841	256	2509	26	50	1357	71	1277	5	4	1484	185	1232	21	46
40 - 44 yaş	2314	90	2126	14	84	1150	23	1121	1	5	1164	67	1005	13	79
45 - 49 yaş	1468	40	1329	14	85	725	13	710	1	1	743	27	619	13	84
50 - 54 yaş	842	15	717	4	106	390	2	382		6	452	13	335	4	100
55 - 59 yaş	785	6	643	3	133	352	1	334	1	16	433	5	309	2	117
60 - 64 yaş	1215	8	968	4	235	582	1	549	2	30	633	7	419	2	205
65 - 69 yaş	890	7	629		254	424	3	379		42	466	4	250		212
70 - 74 yaş	593	4	365		224	271		240		31	322	4	125		193
75 - 79 yaş	260	2	100		158	84	1	66		17	176	1	34		141
80 - 84 yaş	100		29		71	25		19		6	75		10		65
85 - 89 yaş	65		16		49	19		12		7	46		4		42
90 -94 yaş	19		3		16	4		3		1	15				15
95 - 99 yaş	17		3		14	2		1		1	15		2		13
100 yaş və yuxarı	7		1		6	2		1		1	5				5
Nikah yaşında olan əhalinin orta yaşı	38	23	42	35	63	38	22	44	34	63	38	23	40	35	63

21-ci cədvəlin davamı

DAİMİ ƏHALİNİN YAŞ, CİNS VƏ NİKAH VƏZİYYƏTİNƏ GÖRƏ TƏRKİBİ

(kənd əhalisi)

Yaşı	Hər iki cins	o cümlədən :				kişilər	o cümlədən :				qadınlar	o cümlədən :			
		nikahda olmayıb	nikahdadır	boşanıb (ayrılıb)	duldur		nikahda olmayıb	nikahdadır	boşanıb (ayrılıb)	duldur		nikahda olmayıb	nikahdadır	boşanıb (ayrılıb)	duldur
A	1	2	3	4	5	6	7	8	9	10	11	12	13	14	15
Şamaxı rayonu															
16 və yuxarı yaşlı əhali - cəmi	29678	7688	19518	289	2183	13968	4078	9562	50	278	15710	3610	9956	239	1905
16 - 19 yaş	3584	3232	346	6		1780	1732	47	1		1804	1500	299	5	
20 - 24 yaş	3805	2344	1430	16	15	1838	1437	396	3	2	1967	907	1034	13	13
25 - 29 yaş	3627	1052	2490	55	30	1745	602	1127	12	4	1882	450	1363	43	26
30 - 34 yaş	3851	534	3208	65	44	1829	201	1615	8	5	2022	333	1593	57	39
35 - 39 yaş	3623	306	3181	53	83	1690	69	1603	9	9	1933	237	1578	44	74
40 - 44 yaş	2671	120	2408	38	105	1278	22	1238	7	11	1393	98	1170	31	94
45 - 49 yaş	1641	38	1496	20	87	768	5	753	4	6	873	33	743	16	81
50 - 54 yaş	892	14	791	9	78	425	1	415	2	7	467	13	376	7	71
55 - 59 yaş	963	9	819	7	128	445	4	431	1	9	518	5	388	6	119
60 - 64 yaş	1683	8	1356	10	309	762	2	714	1	45	921	6	642	9	264
65 - 69 yaş	1476	10	1103	3	360	704	1	649	1	53	772	9	454	2	307
70 - 74 yaş	958	13	608	7	330	435	1	376	1	57	523	12	232	6	273
75 - 79 yaş	466	5	186		275	163	1	132		30	303	4	54		245
80 - 84 yaş	193	2	40		151	41		25		16	152	2	15		135
85 - 89 yaş	131	1	32		98	32		23		9	99	1	9		89
90 -94 yaş	62		16		46	21		13		8	41		3		38
95 - 99 yaş	35		5		30	8		3		5	27		2		25
100 yaş və yuxarı	17		3		14	4		2		2	13		1		12
Nikah yaşında olan əhalinin orta yaşı	38	23	41	37	66	37	22	43	37	67	39	24	40	37	65

21-ci cədvəlin davamı

DAİMİ ƏHALİNİN YAŞ, CİNS VƏ NİKAH VƏZİYYƏTİNƏ GÖRƏ TƏRKİBİ

Yaşı	Hər iki cins	o cümlədən :				kişilər	o cümlədən :				qadınlar	o cümlədən :			
		nikahda olmayıb	nikahdadır	boşanıb (ayrılıb)	duldur		nikahda olmayıb	nikahdadır	boşanıb (ayrılıb)	duldur		nikahda olmayıb	nikahdadır	boşanıb (ayrılıb)	duldur
A	1	2	3	4	5	6	7	8	9	10	11	12	13	14	15
Şəki rayonu															
16 və yuxarı yaşlı əhali - cəmi	104934	24845	71532	914	7643	50276	14186	34981	179	930	54658	10659	36551	735	6713
16 - 19 yaş	11354	10365	981	6	2	5725	5612	112	1		5629	4753	869	5	2
20 - 24 yaş	12278	7656	4514	81	27	6120	5113	992	10	5	6158	2543	3522	71	22
25 - 29 yaş	12020	3325	8485	147	63	5761	2267	3456	35	3	6259	1058	5029	112	60
30 - 34 yaş	13834	1530	12003	147	154	6632	728	5863	25	16	7202	802	6140	122	138
35 - 39 yaş	14633	977	13185	198	273	7026	275	6685	43	23	7607	702	6500	155	250
40 - 44 yaş	10936	473	9983	119	361	5458	90	5328	21	19	5478	383	4655	98	342
45 - 49 yaş	6512	199	5804	72	437	3198	43	3116	12	27	3314	156	2688	60	410
50 - 54 yaş	3308	56	2902	33	317	1566	17	1523	9	17	1742	39	1379	24	300
55 - 59 yaş	3760	44	3088	22	606	1696	11	1646	4	35	2064	33	1442	18	571
60 - 64 yaş	6041	72	4707	46	1216	2790	16	2619	13	142	3251	56	2088	33	1074
65 - 69 yaş	5151	80	3583	25	1463	2474	6	2216	4	248	2677	74	1367	21	1215
70 - 74 yaş	3039	40	1646	11	1342	1230	4	997	1	228	1809	36	649	10	1114
75 - 79 yaş	1182	20	423	5	734	381	2	279		100	801	18	144	5	634
80 - 84 yaş	449	4	121	2	322	107	1	75	1	30	342	3	46	1	292
85 - 89 yaş	281	4	75		202	79	1	54		24	202	3	21		178
90 -94 yaş	96		22		74	20		13		7	76		9		67
95 - 99 yaş	44		9		35	10		6		4	34		3		31
100 yaş və yuxarı	16		1		15	3		1		2	13				13
Nikah yaşında olan əhalinin orta yaşı	38	23	41	38	64	38	22	43	39	67	39	24	39	38	63

21-ci cədvəlin davamı

DAİMİ ƏHALİNİN YAŞ, CİNS VƏ NİKAH VƏZİYYƏTİNƏ GÖRƏ TƏRKİBİ

(şəhər əhalisi)

Yaşı	Hər iki cins	o cümlədən :				kişilər	o cümlədən :				qadınlar	o cümlədən :			
		nikahda olmayıb	nikahdadır	boşanıb (ayrılıb)	duldur		nikahda olmayıb	nikahdadır	boşanıb (ayrılıb)	duldur		nikahda olmayıb	nikahdadır	boşanıb (ayrılıb)	duldur
A	1	2	3	4	5	6	7	8	9	10	11	12	13	14	15
Şəki rayonu															
16 və yuxarı yaşlı əhali - cəmi	43770	10451	29195	473	3651	20368	5701	14164	94	409	23402	4750	15031	379	3242
16 - 19 yaş	4405	4164	240	1		2195	2160	34	1		2210	2004	206		
20 - 24 yaş	4584	3113	1421	35	15	2167	1911	250	3	3	2417	1202	1171	32	12
25 - 29 yaş	4380	1410	2882	65	23	2005	951	1038	15	1	2375	459	1844	50	22
30 - 34 yaş	5383	733	4515	71	64	2489	390	2075	14	10	2894	343	2440	57	54
35 - 39 yaş	6291	470	5588	102	131	2949	163	2752	25	9	3342	307	2836	77	122
40 - 44 yaş	5096	234	4602	77	183	2517	65	2426	15	11	2579	169	2176	62	172
45 - 49 yaş	3253	117	2852	44	240	1578	27	1527	8	16	1675	90	1325	36	224
50 - 54 yaş	1638	40	1409	18	171	814	11	788	4	11	824	29	621	14	160
55 - 59 yaş	1761	32	1371	10	348	763	10	732	2	19	998	22	639	8	329
60 - 64 yaş	2460	43	1834	23	560	1079	5	1019	5	50	1381	38	815	18	510
65 - 69 yaş	2217	51	1452	17	697	992	2	882	2	106	1225	49	570	15	591
70 - 74 yaş	1455	26	755	7	667	572	4	466		102	883	22	289	7	565
75 - 79 yaş	518	12	180	2	324	162	1	116		45	356	11	64	2	279
80 - 84 yaş	190	3	49	1	137	45	1	30		14	145	2	19	1	123
85 - 89 yaş	105	3	36		66	33		26		7	72	3	10		59
90 -94 yaş	25		7		18	5		1		4	20		6		14
95 - 99 yaş	9		2		7	3		2		1	6				6
100 yaş və yuxarı															
Nikah yaşında olan əhalinin orta yaşı	39	24	42	40	63	39	23	44	39	66	40	25	40	40	62

21-ci cədvəlin davamı

DAİMİ ƏHALİNİN YAŞ, CİNS VƏ NİKAH VƏZİYYƏTİNƏ GÖRƏ TƏRKİBİ

(kənd əhalisi)

Yaşı	Hər iki cins	o cümlədən :				kişilər.	o cümlədən :				qadınlar	o cümlədən :			
		nikahda olmayıb	nikahdadır	boşanıb (ayrılıb)	duldur		nikahda olmayıb	nikahdadır	boşanıb (ayrılıb)	duldur		nikahda olmayıb	nikahdadır	boşanıb (ayrılıb)	duldur
A	1	2	3	4	5	6	7	8	9	10	11	12	13	14	15
Şəki rayonu															
16 və yuxarı yaşlı əhali - cəmi	61164	14394	42337	441	3992	29908	8485	20817	85	521	31256	5909	21520	356	3471
16 - 19 yaş	6949	6201	741	5	2	3530	3452	78			3419	2749	663	5	2
20 - 24 yaş	7694	4543	3093	46	12	3953	3202	742	7	2	3741	1341	2351	39	10
25 - 29 yaş	7640	1915	5603	82	40	3756	1316	2418	20	2	3884	599	3185	62	38
30 - 34 yaş	8451	797	7488	76	90	4143	338	3788	11	6	4308	459	3700	65	84
35 - 39 yaş	8342	507	7597	96	142	4077	112	3933	18	14	4265	395	3664	78	128
40 - 44 yaş	5840	239	5381	42	178	2941	25	2902	6	8	2899	214	2479	36	170
45 - 49 yaş	3259	82	2952	28	197	1620	16	1589	4	11	1639	66	1363	24	186
50 - 54 yaş	1670	16	1493	15	146	752	6	735	5	6	918	10	758	10	140
55 - 59 yaş	1999	12	1717	12	258	933	1	914	2	16	1066	11	803	10	242
60 - 64 yaş	3581	29	2873	23	656	1711	11	1600	8	92	1870	18	1273	15	564
65 - 69 yaş	2934	29	2131	8	766	1482	4	1334	2	142	1452	25	797	6	624
70 - 74 yaş	1584	14	891	4	675	658		531	1	126	926	14	360	3	549
75 - 79 yaş	664	8	243	3	410	219	1	163		55	445	7	80	3	355
80 - 84 yaş	259	1	72	1	185	62		45	1	16	197	1	27		169
85 - 89 yaş	176	1	39		136	46	1	28		17	130		11		119
90 -94 yaş	71		15		56	15		12		3	56		3		53
95 - 99 yaş	35		7		28	7		4		3	28		3		25
100 yaş və yuxarı	16		1		15	3		1		2	13				13
Nikah yaşında olan əhalinin orta yaşı	38	22	40	37	64	37	22	42	39	67	38	24	38	37	64

21-ci cədvəlin davamı

DAİMİ ƏHALİNİN YAŞ, CİNS VƏ NİKAH VƏZİYYƏTİNƏ GÖRƏ TƏRKİBİ

Yaşı	Hər iki cins	o cümlədən :				kişilər	o cümlədən :				qadınlar	o cümlədən :			
		nikahda olmayıb	nikahdadır	boşanıb (ayrılıb)	duldur		nikahda olmayıb	nikahdadır	boşanıb (ayrılıb)	duldur		nikahda olmayıb	nikahdadır	boşanıb (ayrılıb)	duldur
A	1	2	3	4	5	6	7	8	9	10	11	12	13	14	15
Şəmkir rayonu															
16 və yuxarı yaşlı əhali - cəmi	112047	26055	76294	1440	8258	54367	15674	37483	293	917	57680	10381	38811	1147	7341
16 - 19 yaş	12790	11342	1407	27	14	6452	6230	215	6	1	6338	5112	1192	21	13
20 - 24 yaş	13415	7776	5457	128	54	6670	5307	1339	18	6	6745	2469	4118	110	48
25 - 29 yaş	13225	3543	9306	207	169	6397	2520	3827	34	16	6828	1023	5479	173	153
30 - 34 yaş	15078	1752	12835	274	217	7538	1050	6403	61	24	7540	702	6432	213	193
35 - 39 yaş	15375	868	13848	285	374	7640	336	7197	69	38	7735	532	6651	216	336
40 - 44 yaş	11460	386	10435	203	436	5776	129	5569	37	41	5684	257	4866	166	395
45 - 49 yaş	6714	141	6052	92	429	3352	43	3264	18	27	3362	98	2788	74	402
50 - 54 yaş	4148	66	3566	58	458	2068	24	1989	12	43	2080	42	1577	46	415
55 - 59 yaş	4268	47	3483	39	699	2031	13	1941	7	70	2237	34	1542	32	629
60 - 64 yaş	5818	61	4475	60	1222	2671	12	2489	17	153	3147	49	1986	43	1069
65 - 69 yaş	4303	37	2960	33	1273	1967	6	1774	8	179	2336	31	1186	25	1094
70 - 74 yaş	2866	20	1625	30	1191	1161	1	998	5	157	1705	19	627	25	1034
75 - 79 yaş	1127	8	462	3	654	308	2	248	1	57	819	6	214	2	597
80 - 84 yaş	606	5	184		417	155		117		38	451	5	67		379
85 - 89 yaş	459	3	119	1	336	114	1	75		38	345	2	44	1	298
90 -94 yaş	193		39		154	32		18		14	161		21		140
95 - 99 yaş	145		32		113	26		17		9	119		15		104
100 yaş və yuxarı	57		9		48	9		3		6	48		6		42
Nikah yaşında olan əhalinin orta yaşı	38	22	40	38	63	37	22	42	39	64	39	23	38	38	63

21-ci cədvəlin davamı

DAİMİ ƏHALİNİN YAŞ, CİNS VƏ NİKAH VƏZİYYƏTİNƏ GÖRƏ TƏRKİBİ

(şəhər əhalisi)

Yaşı	Hər iki cins	o cümlədən :				kişilər	o cümlədən :				qadınlar	o cümlədən :			
		nikahda olmayıb	nikahdadır	boşanıb (ayrılıb)	duldur		nikahda olmayıb	nikahdadır	boşanıb (ayrılıb)	duldur		nikahda olmayıb	nikahdadır	boşanıb (ayrılıb)	duldur
A	1	2	3	4	5	6	7	8	9	10	11	12	13	14	15
Şəmkir rayonu															
16 və yuxarı yaşlı əhali - cəmi	37740	8489	26029	548	2674	18182	5105	12737	76	264	19558	3384	13292	472	2410
16 - 19 yaş	4634	4099	516	12	7	2353	2264	87	1	1	2281	1835	429	11	6
20 - 24 yaş	4355	2455	1839	43	18	2174	1664	504	4	2	2181	791	1335	39	16
25 - 29 yaş	4162	1009	3001	83	69	1960	710	1237	9	4	2202	299	1764	74	65
30 - 34 yaş	4841	473	4199	90	79	2352	300	2030	13	9	2489	173	2169	77	70
35 - 39 yaş	5301	244	4808	115	134	2547	94	2424	20	9	2754	150	2384	95	125
40 - 44 yaş	4348	112	3974	92	170	2162	44	2092	12	14	2186	68	1882	80	156
45 - 49 yaş	2587	35	2321	46	185	1321	13	1289	8	11	1266	22	1032	38	174
50 - 54 yaş	1540	22	1314	29	175	743	6	714	5	18	797	16	600	24	157
55 - 59 yaş	1379	11	1125	10	233	650	4	628	1	17	729	7	497	9	216
60 - 64 yaş	1808	14	1382	17	395	844	5	797	2	40	964	9	585	15	355
65 - 69 yaş	1262	9	849	6	398	570	1	520	1	48	692	8	329	5	350
70 - 74 yaş	822	5	444	2	371	324		280		44	498	5	164	2	327
75 - 79 yaş	339	1	151	2	185	86		71		15	253	1	80	2	170
80 - 84 yaş	174		61		113	54		40		14	120		21		99
85 - 89 yaş	111		30	1	80	28		18		10	83		12	1	70
90 -94 yaş	46		9		37	7		2		5	39		7		32
95 - 99 yaş	26		5		21	7		4		3	19		1		18
100 yaş və yuxarı	5		1		4						5		1		4
Nikah yaşında olan əhalinin orta yaşı	37	22	40	37	61	37	22	42	38	63	38	22	38	37	60

21-ci cədvəlin davamı

DAİMİ ƏHALİNİN YAŞ, CİNS VƏ NİKAH VƏZİYYƏTİNƏ GÖRƏ TƏRKİBİ

(kənd əhalisi)

Yaşı	Hər iki cins	o cümlədən: nikahda olmayıb	nikahdadır	boşanıb (ayrılıb)	duldur	kişilər	o cümlədən: nikahda olmayıb	nikahdadır	boşanıb (ayrılıb)	duldur	qadınlar	o cümlədən: nikahda olmayıb	nikahdadır	boşanıb (ayrılıb)	duldur
A	1	2	3	4	5	6	7	8	9	10	11	12	13	14	15
Şəmkir rayonu															
16 və yuxarı yaşlı əhali - cəmi	74307	17566	50265	892	5584	36185	10569	24746	217	653	38122	6997	25519	675	4931
16 - 19 yaş	8156	7243	891	15	7	4099	3966	128	5		4057	3277	763	10	7
20 - 24 yaş	9060	5321	3618	85	36	4496	3643	835	14	4	4564	1678	2783	71	32
25 - 29 yaş	9063	2534	6305	124	100	4437	1810	2590	25	12	4626	724	3715	99	88
30 - 34 yaş	10237	1279	8636	184	138	5186	750	4373	48	15	5051	529	4263	136	123
35 - 39 yaş	10074	624	9040	170	240	5093	242	4773	49	29	4981	382	4267	121	211
40 - 44 yaş	7112	274	6461	111	266	3614	85	3477	25	27	3498	189	2984	86	239
45 - 49 yaş	4127	106	3731	46	244	2031	30	1975	10	16	2096	76	1756	36	228
50 - 54 yaş	2608	44	2252	29	283	1325	18	1275	7	25	1283	26	977	22	258
55 - 59 yaş	2889	36	2358	29	466	1381	9	1313	6	53	1508	27	1045	23	413
60 - 64 yaş	4010	47	3093	43	827	1827	7	1692	15	113	2183	40	1401	28	714
65 - 69 yaş	3041	28	2111	27	875	1397	5	1254	7	131	1644	23	857	20	744
70 - 74 yaş	2044	15	1181	28	820	837	1	718	5	113	1207	14	463	23	707
75 - 79 yaş	788	7	311	1	469	222	2	177	1	42	566	5	134		427
80 - 84 yaş	432	5	123		304	101		77		24	331	5	46		280
85 - 89 yaş	348	3	89		256	86	1	57		28	262	2	32		228
90 -94 yaş	147		30		117	25		16		9	122		14		108
95 - 99 yaş	119		27		92	19		13		6	100		14		86
100 yaş və yuxarı	52		8		44	9		3		6	43		5		38
Nikah yaşında olan əhalinin orta yaşı	38	23	41	38	64	37	22	43	39	64	39	23	39	38	64

21-ci cədvəlin davamı

Azərbaycan Respublikası
Dövlət Statistika Komitəsi
Əhalinin 1999-cu il Siyahıyaalınması

Azərbaycan Respublikasının daimi əhalisinin yaş, cins və nikah vəziyyətinə görə tərkibi

Şuşa rayonu

Yaşı	Hər iki cins	o cümlədən: nikahda olmayıb	nikahdadır	boşanıb (ayrılıb)	duldur	kişilər	o cümlədən: nikahda olmayıb	nikahdadır	boşanıb (ayrılıb)	duldur	qadınlar	o cümlədən: nikahda olmayıb	nikahdadır	boşanıb (ayrılıb)	duldur
A	1	2	3	4	5	6	7	8	9	10	11	12	13	14	15
Şuşa rayonu															
16 və yuxarı yaşlı əhali - cəmi	**16361**	**4802**	**10243**	**142**	**1174**	**7688**	**2458**	**5046**	**27**	**157**	**8673**	**2344**	**5197**	**115**	**1017**
o, cümlədən:															
16 - 19 yaş	2007	1910	97	0	0	1022	1007	15	0	0	985	903	82	0	0
20 - 24 yaş	2066	1512	531	10	13	937	802	132	2	1	1129	710	399	8	12
25 - 29 yaş	1966	747	1166	21	32	885	403	474	4	4	1081	344	692	17	28
30 - 34 yaş	2101	345	1689	27	40	930	148	775	2	5	1171	197	914	25	35
35 - 39 yaş	2082	154	1827	31	70	1017	60	946	7	4	1065	94	881	24	66
40 - 44 yaş	1597	60	1459	13	65	739	16	715	4	4	858	44	744	9	61
45 - 49 yaş	1020	23	936	10	51	544	6	533	3	2	476	17	403	7	49
50 - 54 yaş	602	9	501	13	79	285	2	273	3	7	317	7	228	10	72
55 - 59 yaş	708	13	604	6	85	340	5	327	0	8	368	8	277	6	77
60 - 64 yaş	859	11	675	5	168	416	1	385	1	29	443	10	290	4	139
65 - 69 yaş	571	7	412	2	150	288	1	258	0	29	283	6	154	2	121
70 - 74 yaş	353	7	194	0	152	159	4	125	0	30	194	3	69	0	122
75 - 79 yaş	194	2	81	3	108	64	2	49	1	12	130	0	32	2	96
80 - 84 yaş	114	2	44	0	68	33	1	22	0	10	81	1	22	0	58
85 - 89 yaş	73	0	18	0	55	23	0	13	0	10	50	0	5	0	45
90 -94 yaş	28	0	7	0	21	5	0	4	0	1	23	0	3	0	20
95 - 99 yaş	13	0	1	1	11	0	0	0	0	0	13	0	1	1	11
100 yaş və yuxarı	7	0	1	0	6	1	0	0	0	1	6	0	1	0	5
Nikah yaşında olan əhalinin orta yaşı	*37*	*23*	*41*	*39*	*61*	*37*	*22*	*44*	*41*	*64*	*37*	*23*	*40*	*39*	*61*

Azərbaycan Respublikası
Dövlət Statistika Komitəsi
Əhalinin 1999-cu il Siyahıyaalınması

Azərbaycan Respublikasının daimi əhalisinin yaş, cins və nikah vəziyyətinə görə tərkibi

Şuşa rayonu
(şəhər əhalisi)

Y a ş ı	Hər iki cins	o cümlədən : nikahda olmayıb	nikah-dadir	boşanıb (ayrılıb)	duldur	kişilər	o cümlədən : nikahda olmayıb	nikah-dadir	boşanıb (ayrılıb)	duldur	qadınlar	o cümlədən : nikahda olmayıb	nikah-dadir	boşanıb (ayrılıb)	duldur
A	1	2	3	4	5	6	7	8	9	10	11	12	13	14	15
Şuşa rayonu															
16 və yuxarı yaşlı əhali - cəmi	**4468**	**1407**	**2688**	**32**	**341**	**2086**	**712**	**1323**	**4**	**47**	**2382**	**695**	**1365**	**28**	**294**
o, cümlədən:															
16 - 19 yaş	592	566	26	0	0	288	284	4	0	0	304	282	22	0	0
20 - 24 yaş	602	432	161	4	5	291	248	43	0	0	311	184	118	4	5
25 - 29 yaş	528	219	289	5	15	245	112	131	0	2	283	107	158	5	13
30 - 34 yaş	507	94	389	8	16	199	34	161	0	4	308	60	228	8	12
35 - 39 yaş	609	56	528	5	20	292	22	268	1	1	317	34	260	4	19
40 - 44 yaş	427	16	392	3	16	193	4	188	1	0	234	12	204	2	16
45 - 49 yaş	269	7	249	2	11	147	2	142	1	2	122	5	107	1	9
50 - 54 yaş	144	5	119	0	20	65	1	62	0	2	79	4	57	0	18
55 - 59 yaş	206	4	172	3	27	94	2	90	0	2	112	2	82	3	25
60 - 64 yaş	239	3	176	1	59	117	0	104	1	12	122	3	72	0	47
65 - 69 yaş	157	0	117	0	40	92	0	81	0	11	65	0	36	0	29
70 - 74 yaş	79	4	39	0	36	33	2	26	0	5	46	2	13	0	31
75 - 79 yaş	48	1	20	1	26	19	1	15	0	3	29	0	5	1	23
80 - 84 yaş	27	0	8	0	19	7	0	5	0	2	20	0	3	0	17
85 - 89 yaş	22	0	3	0	19	4	0	3	0	1	18	0	0	0	18
90 -94 yaş	9	0	0	0	9	0	0	0	0	0	9	0	0	0	9
95 - 99 yaş	2	0	0	0	2	0	0	0	0	0	2	0	0	0	2
100 yaş və yuxarı	1	0	0	0	1	0	0	0	0	0	1	0	0	0	1
Nikah yaşında olan əhalinin orta yaşı	*37*	*23*	*42*	*38*	*61*	*37*	*22*	*44*	*47*	*61*	*37*	*24*	*39*	*36*	*61*

Azərbaycan Respublikası
Dövlət Statistika Komitəsi
Əhalinin 1999-cu il Siyahıyaalınması

Azərbaycan Respublikasının daimi əhalisinin yaş, cins və nikah vəziyyətinə görə tərkibi

Şuşa rayonu
(kənd əhalisi)

Y a ş ı	Hər iki cins	o cümlədən : nikahda olmayıb	nikah-dadir	boşanıb (ayrılıb)	duldur	kişilər	o cümlədən : nikahda olmayıb	nikah-dadir	boşanıb (ayrılıb)	duldur	qadınlar	o cümlədən : nikahda olmayıb	nikah-dadir	boşanıb (ayrılıb)	duldur
A	1	2	3	4	5	6	7	8	9	10	11	12	13	14	15
Şuşa rayonu															
16 və yuxarı yaşlı əhali - cəmi	**11893**	**3395**	**7555**	**110**	**833**	**5602**	**1746**	**3723**	**23**	**110**	**6291**	**1649**	**3832**	**87**	**723**
o, cümlədən:															
16 - 19 yaş	1415	1344	71	0	0	734	723	11	0	0	681	621	60	0	0
20 - 24 yaş	1464	1080	370	6	8	646	554	89	2	1	818	526	281	4	7
25 - 29 yaş	1438	528	877	16	17	640	291	343	4	2	798	237	534	12	15
30 - 34 yaş	1594	251	1300	19	24	731	114	614	2	1	863	137	686	17	23
35 - 39 yaş	1473	98	1299	26	50	725	38	678	6	3	748	60	621	20	47
40 - 44 yaş	1170	44	1067	10	49	546	12	527	3	4	624	32	540	7	45
45 - 49 yaş	751	16	687	8	40	397	4	391	2	0	354	12	296	6	40
50 - 54 yaş	458	4	382	13	59	220	1	211	3	5	238	3	171	10	54
55 - 59 yaş	502	9	432	3	58	246	3	237	0	6	256	6	195	3	52
60 - 64 yaş	620	8	499	4	109	299	1	281	0	17	321	7	218	4	92
65 - 69 yaş	414	7	295	2	110	196	1	177	0	18	218	6	118	2	92
70 - 74 yaş	274	3	155	0	116	126	2	99	0	25	148	1	56	0	91
75 - 79 yaş	146	1	61	2	82	45	1	34	1	9	101	0	27	1	73
80 - 84 yaş	87	2	36	0	49	26	1	17	0	8	61	1	19	0	41
85 - 89 yaş	51	0	15	0	36	19	0	10	0	9	32	0	5	0	27
90 -94 yaş	19	0	7	0	12	5	0	4	0	1	14	0	3	0	11
95 - 99 yaş	11	0	1	1	9	0	0	0	0	0	11	0	1	1	9
100 yaş və yuxarı	6	0	1	0	5	1	0	0	0	1	5	0	1	0	4
Nikah yaşında olan əhalinin orta yaşı	*37*	*23*	*41*	*40*	*61*	*37*	*22*	*43*	*40*	*66*	*38*	*23*	*40*	*40*	*61*

21-ci cədvəlin davamı

Azərbaycan Respublikası
Dövlət Statistika Komitəsi
Əhalinin 1999-cu il Siyahıyaalınması

Azərbaycan Respublikasının daimi əhalisinin yaş, cins və nikah vəziyyətinə görə tərkibi

Tərtər rayonu

Yaşı	Hər iki cins	o cümlədən: nikahda olmayıb	nikah-dadir	boşanıb (ayrılıb)	duldur	kişilər	o cümlədən: nikahda olmayıb	nikah-dadir	boşanıb (ayrılıb)	duldur	qadınlar	o cümlədən: nikahda olmayıb	nikah-dadir	boşanıb (ayrılıb)	duldur
A	1	2	3	4	5	6	7	8	9	10	11	12	13	14	15
Tərtər rayonu															
16 və yuxarı yaşlı əhali - cəmi	**61817**	**14952**	**41107**	**872**	**4886**	**29316**	**8477**	**20116**	**180**	**543**	**32501**	**6475**	**20991**	**692**	**4343**
o, cümlədən:															
16 - 19 yaş	6348	5800	538	6	4	3193	3097	95	1	0	3155	2703	443	5	4
20 - 24 yaş	7138	4381	2660	68	29	3526	2827	688	8	3	3612	1554	1972	60	26
25 - 29 yaş	7850	2502	5151	126	71	3862	1638	2194	24	6	3988	864	2957	102	65
30 - 34 yaş	8058	1162	6581	171	144	3909	598	3252	41	18	4149	564	3329	130	126
35 - 39 yaş	7228	573	6334	154	167	3475	194	3232	34	15	3753	379	3102	120	152
40 - 44 yaş	5348	239	4803	99	207	2642	58	2550	23	11	2706	181	2253	76	196
45 - 49 yaş	3302	83	2960	62	197	1534	24	1484	16	10	1768	59	1476	46	187
50 - 54 yaş	2667	44	2317	61	245	1300	17	1255	10	18	1367	27	1062	51	227
55 - 59 yaş	3197	43	2745	54	355	1532	7	1476	14	35	1665	36	1269	40	320
60 - 64 yaş	4017	44	3154	39	780	1799	8	1693	5	93	2218	36	1461	34	687
65 - 69 yaş	2704	25	1907	21	751	1181	5	1073	2	101	1523	20	834	19	650
70 - 74 yaş	1647	24	932	6	685	642	2	540	1	99	1005	22	392	5	586
75 - 79 yaş	1030	16	529	5	480	367	2	300	1	64	663	14	229	4	416
80 - 84 yaş	587	8	265	0	314	185	0	159	0	26	402	8	106	0	288
85 - 89 yaş	377	6	143	0	228	99	0	76	0	23	278	6	67	0	205
90 -94 yaş	153	2	57	0	94	40	0	32	0	8	113	2	25	0	86
95 - 99 yaş	116	0	22	0	94	19	0	12	0	7	97	0	10	0	87
100 yaş və yuxarı	50	0	9	0	41	11	0	5	0	6	39	0	4	0	35
Nikah yaşında olan əhalinin orta yaşı	*38*	*23*	*41*	*38*	*63*	*37*	*23*	*43*	*37*	*65*	*39*	*24*	*39*	*38*	*63*

21-ci cədvəlin davamı

Azərbaycan Respublikası
Dövlət Statistika Komitəsi
Əhalinin 1999-cu il Siyahıyaalınması

Azərbaycan Respublikasının daimi əhalisinin yaş, cins və nikah vəziyyətinə görə tərkibi

Tərtər rayonu
(şəhər əhalisi)

Yaşı	Hər iki cins	o cümlədən: nikahda olmayıb	nikah-dadir	boşanıb (ayrılıb)	duldur	kişilər	o cümlədən: nikahda olmayıb	nikah-dadir	boşanıb (ayrılıb)	duldur	qadınlar	o cümlədən: nikahda olmayıb	nikah-dadir	boşanıb (ayrılıb)	duldur
A	1	2	3	4	5	6	7	8	9	10	11	12	13	14	15
Tərtər rayonu															
16 və yuxarı yaşlı əhali - cəmi	**19195**	**4935**	**12467**	**374**	**1419**	**9079**	**2734**	**6099**	**76**	**170**	**10116**	**2201**	**6368**	**298**	**1249**
o, cümlədən:															
16 - 19 yaş	2067	1927	137	3	0	1019	980	38	1	0	1048	947	99	2	0
20 - 24 yaş	2222	1460	731	20	11	1086	890	191	4	1	1136	570	540	16	10
25 - 29 yaş	2365	814	1480	52	19	1164	524	630	9	1	1201	290	850	43	18
30 - 34 yaş	2377	375	1875	71	56	1092	204	865	16	7	1285	171	1010	55	49
35 - 39 yaş	2161	170	1872	60	59	1014	86	912	9	7	1147	84	960	51	52
40 - 44 yaş	1821	68	1629	47	77	892	20	857	12	3	929	48	772	35	74
45 - 49 yaş	1292	35	1135	35	87	628	15	596	12	5	664	20	539	23	82
50 - 54 yaş	1025	17	878	29	101	484	6	467	4	7	541	11	411	25	94
55 - 59 yaş	1065	14	895	25	131	517	2	498	5	12	548	12	397	20	119
60 - 64 yaş	1114	15	858	19	222	516	4	486	3	23	598	11	372	16	199
65 - 69 yaş	656	9	425	7	215	282	2	253	0	27	374	7	172	7	188
70 - 74 yaş	479	14	281	4	180	194	1	162	1	30	285	13	119	3	150
75 - 79 yaş	276	8	146	2	120	104	0	79	0	25	172	8	67	2	95
80 - 84 yaş	141	5	69	0	67	47	0	37	0	10	94	5	32	0	57
85 - 89 yaş	82	3	38	0	41	27	0	20	0	7	55	3	18	0	34
90 -94 yaş	30	1	11	0	18	8	0	7	0	1	22	1	4	0	17
95 - 99 yaş	15	0	4	0	11	2	0	0	0	2	13	0	4	0	9
100 yaş və yuxarı	7	0	3	0	4	3	0	1	0	2	4	0	2	0	2
Nikah yaşında olan əhalinin orta yaşı	*38*	*23*	*43*	*39*	*61*	*38*	*23*	*45*	*37*	*63*	*39*	*24*	*40*	*39*	*60*

21-ci cədvəlin davamı

Azərbaycan Respublikası
Dövlət Statistika Komitəsi
Əhalinin 1999-cu il Siyahıyaalınması

Azərbaycan Respublikasının daimi əhalisinin yaş, cins və nikah vəziyyətinə görə tərkibi

Tərtər rayonu
(kənd əhalisi)

Yaşı	Hər iki cins	o cümlədən: nikahda olmayıb	nikahdadır	boşanıb (ayrılıb)	duldur	kişilər	o cümlədən: nikahda olmayıb	nikahdadır	boşanıb (ayrılıb)	duldur	qadınlar	o cümlədən: nikahda olmayıb	nikahdadır	boşanıb (ayrılıb)	duldur
A	1	2	3	4	5	6	7	8	9	10	11	12	13	14	15
Tərtər rayonu															
16 və yuxarı yaşlı əhali - cəmi	**42622**	**10017**	**28640**	**498**	**3467**	**20237**	**5743**	**14017**	**104**	**373**	**22385**	**4274**	**14623**	**394**	**3094**
o, cümlədən:															
16 - 19 yaş	4281	3873	401	3	4	2174	2117	57	0	0	2107	1756	344	3	4
20 - 24 yaş	4916	2921	1929	48	18	2440	1937	497	4	2	2476	984	1432	44	16
25 - 29 yaş	5485	1688	3671	74	52	2698	1114	1564	15	5	2787	574	2107	59	47
30 - 34 yaş	5681	787	4706	100	88	2817	394	2387	25	11	2864	393	2319	75	77
35 - 39 yaş	5067	403	4462	94	108	2461	108	2320	25	8	2606	295	2142	69	100
40 - 44 yaş	3527	171	3174	52	130	1750	38	1693	11	8	1777	133	1481	41	122
45 - 49 yaş	2010	48	1825	27	110	906	9	888	4	5	1104	39	937	23	105
50 - 54 yaş	1642	27	1439	32	144	816	11	788	6	11	826	16	651	26	133
55 - 59 yaş	2132	29	1850	29	224	1015	5	978	9	23	1117	24	872	20	201
60 - 64 yaş	2903	29	2296	20	558	1283	4	1207	2	70	1620	25	1089	18	488
65 - 69 yaş	2048	16	1482	14	536	899	3	820	2	74	1149	13	662	12	462
70 - 74 yaş	1168	10	651	2	505	448	1	378	0	69	720	9	273	2	436
75 - 79 yaş	754	8	383	3	360	263	2	221	1	39	491	6	162	2	321
80 - 84 yaş	446	3	196	0	247	138	0	122	0	16	308	3	74	0	231
85 - 89 yaş	295	3	105	0	187	72	0	56	0	16	223	3	49	0	171
90 -94 yaş	123	1	46	0	76	32	0	25	0	7	91	1	21	0	69
95 - 99 yaş	101	0	18	0	83	17	0	12	0	5	84	0	6	0	78
100 yaş və yuxarı	43	0	6	0	37	8	0	4	0	4	35	0	2	0	33
Nikah yaşında olan əhalinin orta yaşı	*38*	*23*	*41*	*38*	*65*	*37*	*23*	*43*	*37*	*66*	*39*	*24*	*39*	*38*	*64*

21-ci cədvəlin davamı

DAİMİ ƏHALİNİN YAŞ, CİNS VƏ NİKAH VƏZİYYƏTİNƏ GÖRƏ TƏRKİBİ

Yaşı	Hər iki cins	o cümlədən: nikahda olmayıb	nikahdadır	boşanıb (ayrılıb)	duldur	kişilər	o cümlədən: nikahda olmayıb	nikahdadır	boşanıb (ayrılıb)	duldur	qadınlar	o cümlədən: nikahda olmayıb	nikahdadır	boşanıb (ayrılıb)	duldur
A	1	2	3	4	5	6	7	8	9	10	11	12	13	14	15
Tovuz rayonu															
16 və yuxarı yaşlı əhali - cəmi	93843	21632	62745	1530	7936	45119	13049	30855	302	913	48724	8583	31890	1228	7023
16 - 19 yaş	10121	9072	1017	27	5	5124	5001	122	1		4997	4071	895	26	5
20 - 24 yaş	11521	6884	4427	150	60	5785	4735	1037	9	4	5736	2149	3390	141	56
25 - 29 yaş	11287	3087	7825	254	121	5701	2232	3411	45	13	5586	855	4414	209	108
30 - 34 yaş	12137	1305	10311	306	215	5841	739	5025	54	23	6296	566	5286	252	192
35 - 39 yaş	11876	686	10603	293	294	5867	218	5538	77	34	6009	468	5065	216	260
40 - 44 yaş	8582	320	7727	178	357	4128	62	3999	41	26	4454	258	3728	137	331
45 - 49 yaş	5422	108	4834	88	392	2616	23	2547	26	20	2806	85	2287	62	372
50 - 54 yaş	3666	46	3133	53	434	1700	13	1645	15	27	1966	33	1488	38	407
55 - 59 yaş	4309	45	3581	55	628	2067	15	1982	13	57	2242	30	1599	42	571
60 - 64 yaş	5665	39	4227	67	1332	2482	4	2324	11	143	3183	35	1903	56	1189
65 - 69 yaş	4042	20	2796	34	1192	1928	1	1731	6	190	2114	19	1065	28	1002
70 - 74 yaş	2601	12	1476	14	1099	1146	4	968	4	170	1455	8	508	10	929
75 - 79 yaş	1046	5	435	7	599	385	1	291		93	661	4	144	7	506
80 - 84 yaş	609	2	181	3	423	156	1	114		41	453	1	67	3	382
85 - 89 yaş	454	1	89		364	108		69		39	346	1	20		325
90 -94 yaş	220		45		175	42		27		15	178		18		160
95 - 99 yaş	207		31	1	175	35		20		15	172		11	1	160
100 yaş və yuxarı	78		7		71	8		5		3	70		2		68
Nikah yaşında olan əhalinin orta yaşı	39	22	41	37	64	38	22	43	39	66	40	23	39	37	64

21-ci cədvəlin davamı

DAİMİ ƏHALİNİN YAŞ, CİNS VƏ NİKAH VƏZİYYƏTİNƏ GÖRƏ TƏRKİBİ

(şəhər əhalisi)

Yaşı	Hər iki cins	o cümlədən : nikahda olmayıb	nikahdadır	boşanıb (ayrılıb)	duldur	kişilər	o cümlədən : nikahda olmayıb	nikahdadır	boşanıb (ayrılıb)	duldur	qadınlar	o cümlədən : nikahda olmayıb	nikahdadır	boşanıb (ayrılıb)	duldur
A	1	2	3	4	5	6	7	8	9	10	11	12	13	14	15
Tovuz rayonu															
16 və yuxarı yaşlı əhali - cəmi	16648	3819	10799	395	1635	7763	2198	5322	75	168	8885	1621	5477	320	1467
16 - 19 yaş	1746	1613	126	7		855	835	20			891	778	106	7	
20 - 24 yaş	1896	1160	683	46	7	923	759	160	4		973	401	523	42	7
25 - 29 yaş	1930	573	1278	57	22	934	393	531	7	3	996	180	747	50	19
30 - 34 yaş	2130	240	1771	63	56	994	142	842	6	4	1136	98	929	57	52
35 - 39 yaş	2152	108	1906	67	71	1063	39	998	21	5	1089	69	908	46	66
40 - 44 yaş	1654	73	1449	58	74	785	19	752	10	4	869	54	697	48	70
45 - 49 yaş	1070	27	916	26	101	496	7	475	9	5	574	20	441	17	96
50 - 54 yaş	787	6	650	23	108	357	1	344	8	4	430	5	306	15	104
55 - 59 yaş	803	8	621	14	160	363	2	345	2	14	440	6	276	12	146
60 - 64 yaş	971	6	655	18	292	394	1	366	4	23	577	5	289	14	269
65 - 69 yaş	645	1	408	10	226	294		256	2	36	351	1	152	8	190
70 - 74 yaş	453	3	218	4	228	189		148	2	39	264	3	70	2	189
75 - 79 yaş	194	1	69	1	123	64		49		15	130	1	20	1	108
80 - 84 yaş	91		30	1	60	28		21		7	63		9	1	53
85 - 89 yaş	54		11		43	13		9		4	41		2		39
90 -94 yaş	30		5		25	5		3		2	25		2		23
95 - 99 yaş	27		3		24	6		3		3	21				21
100 yaş və yuxarı	15				15						15				15
Nikah yaşında olan əhalinin orta yaşı	39	22	41	38	62	38	22	43	42	66	40	23	39	37	62

21-ci cədvəlin davamı

DAİMİ ƏHALİNİN YAŞ, CİNS VƏ NİKAH VƏZİYYƏTİNƏ GÖRƏ TƏRKİBİ

(kənd əhalisi)

Yaşı	Hər iki cins	o cümlədən : nikahda olmayıb	nikahdadır	boşanıb (ayrılıb)	duldur	kişilər	o cümlədən : nikahda olmayıb	nikahdadır	boşanıb (ayrılıb)	duldur	qadınlar	o cümlədən : nikahda olmayıb	nikahdadır	boşanıb (ayrılıb)	duldur
A	1	2	3	4	5	6	7	8	9	10	11	12	13	14	15
Tovuz rayonu															
16 və yuxarı yaşlı əhali - cəmi	77195	17813	51946	1135	6301	37356	10851	25533	227	745	39839	6962	26413	908	5556
16 - 19 yaş	8375	7459	891	20	5	4269	4166	102	1		4106	3293	789	19	5
20 - 24 yaş	9625	5724	3744	104	53	4862	3976	877	5	4	4763	1748	2867	99	49
25 - 29 yaş	9357	2514	6547	197	99	4767	1839	2880	38	10	4590	675	3667	159	89
30 - 34 yaş	10007	1065	8540	243	159	4847	597	4183	48	19	5160	468	4357	195	140
35 - 39 yaş	9724	578	8697	226	223	4804	179	4540	56	29	4920	399	4157	170	194
40 - 44 yaş	6928	247	6278	120	283	3343	43	3247	31	22	3585	204	3031	89	261
45 - 49 yaş	4352	81	3918	62	291	2120	16	2072	17	15	2232	65	1846	45	276
50 - 54 yaş	2879	40	2483	30	326	1343	12	1301	7	23	1536	28	1182	23	303
55 - 59 yaş	3506	37	2960	41	468	1704	13	1637	11	43	1802	24	1323	30	425
60 - 64 yaş	4694	33	3572	49	1040	2088	3	1958	7	120	2606	30	1614	42	920
65 - 69 yaş	3397	19	2388	24	966	1634	1	1475	4	154	1763	18	913	20	812
70 - 74 yaş	2148	9	1258	10	871	957	4	820	2	131	1191	5	438	8	740
75 - 79 yaş	852	4	366	6	476	321	1	242		78	531	3	124	6	398
80 - 84 yaş	518	2	151	2	363	128	1	93		34	390	1	58	2	329
85 - 89 yaş	400	1	78		321	95		60		35	305	1	18		286
90 -94 yaş	190		40		150	37		24		13	153		16		137
95 - 99 yaş	180		28	1	151	29		17		12	151		11	1	139
100 yaş və yuxarı	63		7		56	8		5		3	55		2		53
Nikah yaşında olan əhalinin orta yaşı	39	22	41	37	65	38	22	44	38	66	40	23	39	37	64

21-ci cədvəlin davamı

DAİMİ ƏHALİNİN YAŞ, CİNS VƏ NİKAH VƏZİYYƏTİNƏ GÖRƏ TƏRKİBİ

Yaşı	Hər iki cins	o cümlədən : nikahda olmayıb	nikahdadır	boşanıb (ayrılıb)	duldur	kişilər	o cümlədən : nikahda olmayıb	nikahdadır	boşanıb (ayrılıb)	duldur	qadınlar	o cümlədən : nikahda olmayıb	nikahdadır	boşanıb (ayrılıb)	duldur
A	1	2	3	4	5	6	7	8	9	10	11	12	13	14	15
Ucar rayonu															
16 və yuxarı yaşlı əhali - cəmi	46349	13026	29435	395	3493	22204	7384	14389	78	353	24145	5642	15046	317	3140
16 - 19 yaş	5258	4851	394	8	5	2630	2579	47	3	1	2628	2272	347	5	4
20 - 24 yaş	5995	3994	1947	35	19	3010	2594	409	6	1	2985	1400	1538	29	18
25 - 29 yaş	6109	2178	3815	69	47	3013	1468	1524	14	7	3096	710	2291	55	40
30 - 34 yaş	6294	1105	5012	81	96	3111	530	2550	21	10	3183	575	2462	60	86
35 - 39 yaş	6068	562	5305	71	130	2895	154	2720	13	8	3173	408	2585	58	122
40 - 44 yaş	4234	183	3811	51	189	2058	33	2004	9	12	2176	150	1807	42	177
45 - 49 yaş	2514	61	2250	29	174	1180	9	1159	4	8	1334	52	1091	25	166
50 - 54 yaş	1360	18	1181	8	153	637	6	622	1	8	723	12	559	7	145
55 - 59 yaş	1706	18	1391	14	283	782	3	759	2	18	924	15	632	12	265
60 - 64 yaş	2851	25	2156	14	656	1262	4	1196	2	60	1589	21	960	12	596
65 - 69 yaş	1944	18	1319	7	600	920	3	834	1	82	1024	15	485	6	518
70 - 74 yaş	1136	8	607	7	514	474	1	390	1	82	662	7	217	6	432
75 - 79 yaş	476	3	174	1	298	147		117	1	29	329	3	57		269
80 - 84 yaş	182	1	41		140	47		34		13	135	1	7		127
85 - 89 yaş	97		18		79	23		14		9	74		4		70
90 -94 yaş	54		10		44	11		8		3	43		2		41
95 - 99 yaş	45		4		41	3		2		1	42		2		40
100 yaş və yuxarı	26	1			25	1				1	25	1			24
Nikah yaşında olan əhalinin orta yaşı	37	23	41	37	63	37	22	43	36	65	38	24	39	37	63

21-ci cədvəlin davamı

DAİMİ ƏHALİNİN YAŞ, CİNS VƏ NİKAH VƏZİYYƏTİNƏ GÖRƏ TƏRKİBİ

(şəhər əhalisi)

Yaşı	Hər iki cins	o cümlədən : nikahda olmayıb	nikahdadır	boşanıb (ayrılıb)	duldur	kişilər	o cümlədən : nikahda olmayıb	nikahdadır	boşanıb (ayrılıb)	duldur	qadınlar	o cümlədən : nikahda olmayıb	nikahdadır	boşanıb (ayrılıb)	duldur
A	1	2	3	4	5	6	7	8	9	10	11	12	13	14	15
Ucar rayonu															
16 və yuxarı yaşlı əhali - cəmi	10222	2800	6392	117	913	4707	1478	3124	19	86	5515	1322	3268	98	827
16 - 19 yaş	1189	1113	73	2	1	567	558	9			622	555	64	2	1
20 - 24 yaş	1152	790	350	8	4	557	474	82	1		595	316	268	7	4
25 - 29 yaş	1085	407	659	12	7	494	256	234	4		591	151	425	8	7
30 - 34 yaş	1297	251	998	23	25	599	127	464	7	1	698	124	534	16	24
35 - 39 yaş	1544	138	1338	26	42	721	48	664	5	4	823	90	674	21	38
40 - 44 yaş	1199	55	1060	20	64	580	11	565	1	3	619	44	495	19	61
45 - 49 yaş	710	23	623	12	52	351	2	346	1	2	359	21	277	11	50
50 - 54 yaş	362	5	313	4	40	187	2	181		4	175	3	132	4	36
55 - 59 yaş	357	3	267	4	83	148		144		4	209	3	123	4	79
60 - 64 yaş	546	7	360	3	176	219		206		13	327	7	154	3	163
65 - 69 yaş	350	5	191	2	152	137		120		17	213	5	71	2	135
70 - 74 yaş	266	1	119	1	145	106		80		26	160	1	39	1	119
75 - 79 yaş	102	1	27		74	23		17		6	79	1	10		68
80 - 84 yaş	35	1	8		26	11		6		5	24	1	2		21
85 - 89 yaş	21		5		16	6		5		1	15				15
90 -94 yaş	5		1		4	1		1			4				4
95 - 99 yaş	2				2						2				2
100 yaş və yuxarı															
Nikah yaşında olan əhalinin orta yaşı	38	23	41	38	61	37	23	43	33	65	38	24	39	39	61

21-ci cədvəlin davamı

DAİMİ ƏHALİNİN YAŞ, CİNS VƏ NİKAH VƏZİYYƏTİNƏ GÖRƏ TƏRKİBİ

(kənd əhalisi)

Yaşı	Hər iki cins	o cümlədən : nikahda olmayıb	nikahdadır	boşanıb (ayrılıb)	duldur	kişilər	o cümlədən : nikahda olmayıb	nikahdadır	boşanıb (ayrılıb)	duldur	qadınlar	o cümlədən : nikahda olmayıb	nikahdadır	boşanıb (ayrılıb)	duldur
A	1	2	3	4	5	6	7	8	9	10	11	12	13	14	15
Ucar rayonu															
16 və yuxarı yaşlı əhali - cəmi	36127	10226	23043	278	2580	17497	5906	11265	59	267	18630	4320	11778	219	2313
16 - 19 yaş	4069	3738	321	6	4	2063	2021	38	3	1	2006	1717	283	3	3
20 - 24 yaş	4843	3204	1597	27	15	2453	2120	327	5	1	2390	1084	1270	22	14
25 - 29 yaş	5024	1771	3156	57	40	2519	1212	1290	10	7	2505	559	1866	47	33
30 - 34 yaş	4997	854	4014	58	71	2512	403	2086	14	9	2485	451	1928	44	62
35 - 39 yaş	4524	424	3967	45	88	2174	106	2056	8	4	2350	318	1911	37	84
40 - 44 yaş	3035	128	2751	31	125	1478	22	1439	8	9	1557	106	1312	23	116
45 - 49 yaş	1804	38	1627	17	122	829	7	813	3	6	975	31	814	14	116
50 - 54 yaş	998	13	868	4	113	450	4	441	1	4	548	9	427	3	109
55 - 59 yaş	1349	15	1124	10	200	634	3	615	2	14	715	12	509	8	186
60 - 64 yaş	2305	18	1796	11	480	1043	4	990	2	47	1262	14	806	9	433
65 - 69 yaş	1594	13	1128	5	448	783	3	714	1	65	811	10	414	4	383
70 - 74 yaş	870	7	488	6	369	368	1	310	1	56	502	6	178	5	313
75 - 79 yaş	374	2	147	1	224	124		100	1	23	250	2	47		201
80 - 84 yaş	147		33		114	36		28		8	111		5		106
85 - 89 yaş	76		13		63	17		9		8	59		4		55
90 -94 yaş	49		9		40	10		7		3	39		2		37
95 - 99 yaş	43		4		39	3		2		1	40		2		38
100 yaş və yuxarı	26	1			25	1				1	25	1			24
Nikah yaşında olan əhalinin orta yaşı	37	23	41	37	63	36	22	43	37	64	38	24	39	37	63

21-ci cədvəlin davamı

DAİMİ ƏHALİNİN YAŞ, CİNS VƏ NİKAH VƏZİYYƏTİNƏ GÖRƏ TƏRKİBİ

Yaşı	Hər iki cins	o cümlədən : nikahda olmayıb	nikahdadır	boşanıb (ayrılıb)	duldur	kişilər	o cümlədən : nikahda olmayıb	nikahdadır	boşanıb (ayrılıb)	duldur	qadınlar	o cümlədən : nikahda olmayıb	nikahdadır	boşanıb (ayrılıb)	duldur
A	1	2	3	4	5	6	7	8	9	10	11	12	13	14	15
Yardımlı rayonu															
16 və yuxarı yaşlı əhali - cəmi	28821	9662	17360	125	1674	13598	4919	8490	18	171	15223	4743	8870	107	1503
16 - 19 yaş	4117	3853	261	1	2	2088	2036	52			2029	1817	209	1	2
20 - 24 yaş	4663	3228	1420	8	7	2320	1889	428	2	1	2343	1339	992	6	6
25 - 29 yaş	4204	1461	2700	22	21	2094	784	1304	3	3	2110	677	1396	19	18
30 - 34 yaş	3560	600	2901	24	35	1636	163	1466	4	3	1924	437	1435	20	32
35 - 39 yaş	2942	312	2547	20	63	1278	25	1245	4	4	1664	287	1302	16	59
40 - 44 yaş	2078	139	1868	16	55	915	11	899	1	4	1163	128	969	15	51
45 - 49 yaş	1265	26	1162	9	68	564	1	560		3	701	25	602	9	65
50 - 54 yaş	865	12	771	3	79	388	2	382	1	3	477	10	389	2	76
55 - 59 yaş	1276	9	1084	10	173	552	2	531	1	18	724	7	553	9	155
60 - 64 yaş	1662	9	1394	4	255	853	1	822	1	29	809	8	572	3	226
65 - 69 yaş	862	5	602	1	254	350	2	329		19	512	3	273	1	235
70 - 74 yaş	644	2	413	4	225	346		304	1	41	298	2	109	3	184
75 - 79 yaş	242	3	98	1	140	80	2	64		14	162	1	34	1	126
80 - 84 yaş	171	2	64	1	104	53	1	45		7	118	1	19	1	97
85 - 89 yaş	168	1	40	1	126	38		30		8	130	1	10	1	118
90 -94 yaş	70		22		48	26		18		8	44		4		40
95 - 99 yaş	26		12		14	15		10		5	11		2		9
100 yaş və yuxarı	6		1		5	2		1		1	4				4
Nikah yaşında olan əhalinin orta yaşı	36	22	41	40	65	35	21	43	38	67	37	24	39	40	65

21-ci cədvəlin davamı

DAİMİ ƏHALİNİN YAŞ, CİNS VƏ NİKAH VƏZİYYƏTİNƏ GÖRƏ TƏRKİBİ

(şəhər əhalisi)

Yaşı	Hər iki cins	o cümlədən :				kişilər	o cümlədən :				qadınlar	o cümlədən :			
		nikahda olmayıb	nikahdadır	boşanıb (ayrılıb)	duldur		nikahda olmayıb	nikahdadır	boşanıb (ayrılıb)	duldur		nikahda olmayıb	nikahdadır	boşanıb (ayrılıb)	duldur
A	1	2	3	4	5	6	7	8	9	10	11	12	13	14	15
Yardımlı rayonu															
16 və yuxarı yaşlı əhali - cəmi	2320	731	1409	17	163	1146	442	692	4	8	1174	289	717	13	155
16 - 19 yaş	351	323	27	1		182	177	5			169	146	22	1	
20 - 24 yaş	348	242	105	1		184	163	21			164	79	84	1	
25 - 29 yaş	319	113	203	1	2	160	79	81			159	34	122	1	2
30 - 34 yaş	263	28	226	5	4	136	17	117	2		127	11	109	3	4
35 - 39 yaş	222	13	198	3	8	111	4	106	1		111	9	92	2	8
40 - 44 yaş	191	10	173	3	5	77	1	76			114	9	97	3	5
45 - 49 yaş	159	1	148	1	9	81		81			78	1	67	1	9
50 - 54 yaş	98	1	84		13	56	1	55			42		29		13
55 - 59 yaş	102		82	2	18	46		45	1		56		37	1	18
60 - 64 yaş	108		78		30	48		47		1	60		31		29
65 - 69 yaş	61		34		27	24		21		3	37		13		24
70 - 74 yaş	53		33		20	25		21		4	28		12		16
75 - 79 yaş	23		10		13	8		8			15		2		13
80 - 84 yaş	9		5		4	5		5			4				4
85 - 89 yaş	10		2		8	2		2			8				8
90 -94 yaş	2				2						2				2
95 - 99 yaş	1		1			1		1							
100 yaş və yuxarı															
Nikah yaşında olan əhalinin orta yaşı	36	21	40	37	62	35	21	43	39	68	37	21	38	36	62

21-ci cədvəlin davamı

DAİMİ ƏHALİNİN YAŞ, CİNS VƏ NİKAH VƏZİYYƏTİNƏ GÖRƏ TƏRKİBİ

(kənd əhalisi)

Yaşı	Hər iki cins	o cümlədən :				kişilər	o cümlədən :				qadınlar	o cümlədən :			
		nikahda olmayıb	nikahdadır	boşanıb (ayrılıb)	duldur		nikahda olmayıb	nikahdadır	boşanıb (ayrılıb)	duldur		nikahda olmayıb	nikahdadır	boşanıb (ayrılıb)	duldur
A	1	2	3	4	5	6	7	8	9	10	11	12	13	14	15
Yardımlı rayonu															
16 və yuxarı yaşlı əhali - cəmi	26501	8931	15951	108	1511	12452	4477	7798	14	163	14049	4454	8153	94	1348
16 - 19 yaş	3766	3530	234		2	1906	1859	47			1860	1671	187		2
20 - 24 yaş	4315	2986	1315	7	7	2136	1726	407	2	1	2179	1260	908	5	6
25 - 29 yaş	3885	1348	2497	21	19	1934	705	1223	3	3	1951	643	1274	18	16
30 - 34 yaş	3297	572	2675	19	31	1500	146	1349	2	3	1797	426	1326	17	28
35 - 39 yaş	2720	299	2349	17	55	1167	21	1139	3	4	1553	278	1210	14	51
40 - 44 yaş	1887	129	1695	13	50	838	10	823	1	4	1049	119	872	12	46
45 - 49 yaş	1106	25	1014	8	59	483	1	479		3	623	24	535	8	56
50 - 54 yaş	767	11	687	3	66	332	1	327	1	3	435	10	360	2	63
55 - 59 yaş	1174	9	1002	8	155	506	2	486		18	668	7	516	8	137
60 - 64 yaş	1554	9	1316	4	225	805	1	775	1	28	749	8	541	3	197
65 - 69 yaş	801	5	568	1	227	326	2	308		16	475	3	260	1	211
70 - 74 yaş	591	2	380	4	205	321		283	1	37	270	2	97	3	168
75 - 79 yaş	219	3	88	1	127	72	2	56		14	147	1	32	1	113
80 - 84 yaş	162	2	59	1	100	48	1	40		7	114	1	19	1	93
85 - 89 yaş	158	1	38	1	118	36		28		8	122	1	10	1	110
90 -94 yaş	68		22		46	26		18		8	42		4		38
95 - 99 yaş	25		11		14	14		9		5	11		2		9
100 yaş və yuxarı	6		1		5	2		1		1	4				4
Nikah yaşında olan əhalinin orta yaşı	36	22	41	40	66	35	21	43	37	67	37	24	39	41	65

21-ci cədvəlin davamı

DAİMİ ƏHALİNİN YAŞ, CİNS VƏ NİKAH VƏZİYYƏTİNƏ GÖRƏ TƏRKİBİ

Yaşı	Hər iki cins	o cümlədən :				kişilər	o cümlədən :				qadınlar	o cümlədən :			
		nikahda olmayıb	nikahdadır	boşanıb (ayrılıb)	duldur		nikahda olmayıb	nikahdadır	boşanıb (ayrılıb)	duldur		nikahda olmayıb	nikahdadır	boşanıb (ayrılıb)	duldur
A	1	2	3	4	5	6	7	8	9	10	11	12	13	14	15
Yevlax rayonu															
16 və yuxarı yaşlı əhali - cəmi	70488	18727	45602	669	5490	33172	10067	22317	121	667	37316	8660	23285	548	4823
16 - 19 yaş	8197	7509	669	12	7	4056	3888	162	6		4141	3621	507	6	7
20 - 24 yaş	8332	5571	2650	55	56	3962	3282	672	2	6	4370	2289	1978	53	50
25 - 29 yaş	8261	2807	5238	93	123	3879	1736	2106	16	21	4382	1071	3132	77	102
30 - 34 yaş	9407	1436	7619	135	217	4358	722	3576	26	34	5049	714	4043	109	183
35 - 39 yaş	9881	776	8649	140	316	4741	294	4386	31	30	5140	482	4263	109	286
40 - 44 yaş	7364	350	6543	113	358	3570	85	3440	17	28	3794	265	3103	96	330
45 - 49 yaş	4439	114	3920	51	354	2220	24	2163	9	24	2219	90	1757	42	330
50 - 54 yaş	2366	38	2057	17	254	1120	10	1090	2	18	1246	28	967	15	236
55 - 59 yaş	2884	42	2354	20	468	1366	11	1303	2	50	1518	31	1051	18	418
60 - 64 yaş	3894	34	2907	17	936	1688	5	1557	3	123	2206	29	1350	14	813
65 - 69 yaş	2567	27	1756	13	771	1204	4	1070	7	123	1363	23	686	6	648
70 - 74 yaş	1502	7	799	2	694	636	2	528		106	866	5	271	2	588
75 - 79 yaş	601	7	244		350	186	2	142		42	415	5	102		308
80 - 84 yaş	312	3	104		205	82		58		24	230	3	46		181
85 - 89 yaş	235	1	58		176	68	1	41		26	167		17		150
90 -94 yaş	120	1	27	1	91	23	1	17		5	97		10	1	86
95 - 99 yaş	91	3	8		80	10		6		4	81	3	2		76
100 yaş və yuxarı	35	1			34	3				3	32	1			31
Nikah yaşında olan əhalinin orta yaşı	38	23	41	37	61	37	22	43	38	62	38	24	39	37	61

21-ci cədvəlin davamı

DAİMİ ƏHALİNİN YAŞ, CİNS VƏ NİKAH VƏZİYYƏTİNƏ GÖRƏ TƏRKİBİ

(şəhər əhalisi)

Yaşı	Hər iki cins	o cümlədən :				kişilər	o cümlədən :				qadınlar	o cümlədən :			
		nikahda olmayıb	nikahdadır	boşanıb (ayrılıb)	duldur		nikahda olmayıb	nikahdadır	boşanıb (ayrılıb)	duldur		nikahda olmayıb	nikahdadır	boşanıb (ayrılıb)	duldur
A	1	2	3	4	5	6	7	8	9	10	11	12	13	14	15
Yevlax rayonu															
16 və yuxarı yaşlı əhali - cəmi	37810	10651	23727	445	2987	17749	5668	11625	70	386	20061	4983	12102	375	2601
16 - 19 yaş	4849	4538	297	8	6	2437	2356	78	3		2412	2182	219	5	6
20 - 24 yaş	4507	3155	1268	37	47	2085	1746	334	1	4	2422	1409	934	36	43
25 - 29 yaş	4067	1514	2407	62	84	1893	907	962	7	17	2174	607	1445	55	67
30 - 34 yaş	4740	746	3756	99	139	2146	411	1689	19	27	2594	335	2067	80	112
35 - 39 yaş	5471	399	4753	93	226	2536	171	2324	20	21	2935	228	2429	73	205
40 - 44 yaş	4306	166	3826	78	236	2095	43	2019	11	22	2211	123	1807	67	214
45 - 49 yaş	2604	59	2286	37	222	1344	15	1307	6	16	1260	44	979	31	206
50 - 54 yaş	1319	14	1143	9	153	626	5	606		15	693	9	537	9	138
55 - 59 yaş	1524	20	1208	11	285	709	5	666	1	37	815	15	542	10	248
60 - 64 yaş	1949	18	1401	5	525	838	5	764		69	1111	13	637	5	456
65 - 69 yaş	1183	10	786	5	382	546	1	485	2	58	637	9	301	3	324
70 - 74 yaş	727	4	390	1	332	312	1	268		43	415	3	122	1	289
75 - 79 yaş	283	4	107		172	93		66		27	190	4	41		145
80 - 84 yaş	152	1	64		87	47		33		14	105	1	31		73
85 - 89 yaş	77	1	24		52	26	1	17		8	51		7		44
90 -94 yaş	33	1	6		26	8	1	3		4	25		3		22
95 - 99 yaş	15	1	5		9	6		4		2	9	1	1		7
100 yaş və yuxarı	4				4	2				2	2				2
Nikah yaşında olan əhalinin orta yaşı	37	23	41	36	57	37	22	43	36	59	37	23	39	36	57

21-ci cədvəlin davamı

DAİMİ ƏHALİNİN YAŞ, CİNS VƏ NİKAH VƏZİYYƏTİNƏ GÖRƏ TƏRKİBİ

(kənd əhalisi)

Yaşı	Hər iki cins	o cümlədən :				kişilər	o cümlədən :				qadınlar	o cümlədən :			
		nikahda olmayıb	nikahdadır	boşanıb (ayrılıb)	duldur		nikahda olmayıb	nikahdadır	boşanıb (ayrılıb)	duldur		nikahda olmayıb	nikahdadır	boşanıb (ayrılıb)	duldur
A	1	2	3	4	5	6	7	8	9	10	11	12	13	14	15
Yevlax rayonu															
16 və yuxarı yaşlı əhali - cəmi	32678	8076	21875	224	2503	15423	4399	10692	51	281	17255	3677	11183	173	2222
16 - 19 yaş	3348	2971	372	4	1	1619	1532	84	3		1729	1439	288	1	1
20 - 24 yaş	3825	2416	1382	18	9	1877	1536	338	1	2	1948	880	1044	17	7
25 - 29 yaş	4194	1293	2831	31	39	1986	829	1144	9	4	2208	464	1687	22	35
30 - 34 yaş	4667	690	3863	36	78	2212	311	1887	7	7	2455	379	1976	29	71
35 - 39 yaş	4410	377	3896	47	90	2205	123	2062	11	9	2205	254	1834	36	81
40 - 44 yaş	3058	184	2717	35	122	1475	42	1421	6	6	1583	142	1296	29	116
45 - 49 yaş	1835	55	1634	14	132	876	9	856	3	8	959	46	778	11	124
50 - 54 yaş	1047	24	914	8	101	494	5	484	2	3	553	19	430	6	98
55 - 59 yaş	1360	22	1146	9	183	657	6	637	1	13	703	16	509	8	170
60 - 64 yaş	1945	16	1506	12	411	850		793	3	54	1095	16	713	9	357
65 - 69 yaş	1384	17	970	8	389	658	3	585	5	65	726	14	385	3	324
70 - 74 yaş	775	3	409	1	362	324	1	260		63	451	2	149	1	299
75 - 79 yaş	318	3	137		178	93	2	76		15	225	1	61		163
80 - 84 yaş	160	2	40		118	35		25		10	125	2	15		108
85 - 89 yaş	158		34		124	42		24		18	116		10		106
90 -94 yaş	87		21	1	65	15		14		1	72		7	1	64
95 - 99 yaş	76	2	3		71	4		2		2	72	2	1		69
100 yaş və yuxarı	31	1			30	1				1	30	1			29
Nikah yaşında olan əhalinin orta yaşı	38	24	41	39	65	37	23	43	39	65	39	25	39	39	65

21-ci cədvəlin davamı

DAİMİ ƏHALİNİN YAŞ, CİNS VƏ NİKAH VƏZİYYƏTİNƏ GÖRƏ TƏRKİBİ

Yaşı	Hər iki cins	o cümlədən :				kişilər	o cümlədən :				qadınlar	o cümlədən :			
		nikahda olmayıb	nikahdadır	boşanıb (ayrılıb)	duldur		nikahda olmayıb	nikahdadır	boşanıb (ayrılıb)	duldur		nikahda olmayıb	nikahdadır	boşanıb (ayrılıb)	duldur
A	1	2	3	4	5	6	7	8	9	10	11	12	13	14	15
Zaqatala rayonu															
16 və yuxarı yaşlı əhali - cəmi	71581	18085	47445	794	5257	33858	9678	23303	176	701	37723	8407	24142	618	4556
16 - 19 yaş	7510	6938	557	13	2	3682	3558	120	4		3828	3380	437	9	2
20 - 24 yaş	8470	5600	2792	53	25	4072	3412	652	6	2	4398	2188	2140	47	23
25 - 29 yaş	8524	2690	5677	104	53	4088	1710	2343	28	7	4436	980	3334	76	46
30 - 34 yaş	9888	1418	8216	144	110	4683	648	3983	40	12	5205	770	4233	104	98
35 - 39 yaş	9985	857	8805	134	189	4783	231	4507	28	17	5202	626	4298	106	172
40 - 44 yaş	7064	327	6372	103	262	3427	63	3331	19	14	3637	264	3041	84	248
45 - 49 yaş	4559	113	4069	67	310	2164	24	2109	15	16	2395	89	1960	52	294
50 - 54 yaş	2395	39	2078	38	240	1095	9	1060	8	18	1300	30	1018	30	222
55 - 59 yaş	2878	29	2371	31	447	1420	8	1356	4	52	1458	21	1015	27	395
60 - 64 yaş	4188	31	3203	38	916	1984	10	1828	9	137	2204	21	1375	29	779
65 - 69 yaş	3031	18	2067	30	916	1443	3	1245	8	187	1588	15	822	22	729
70 - 74 yaş	1757	17	891	24	825	702	1	559	5	137	1055	16	332	19	688
75 - 79 yaş	696	4	231	7	454	197		143	1	53	499	4	88	6	401
80 - 84 yaş	285	3	57	2	223	58	1	34		23	227	2	23	2	200
85 - 89 yaş	192		35	5	152	42		22	1	19	150		13	4	133
90 -94 yaş	87		12	1	74	13		6		7	74		6	1	67
95 - 99 yaş	52	1	10		41	5		5			47	1	5		41
100 yaş və yuxarı	20		2		18						20		2		18
Nikah yaşında olan əhalinin orta yaşı	38	23	41	41	63	37	22	43	40	65	39	24	39	41	63

21-ci cədvəlin davamı

DAİMİ ƏHALİNİN YAŞ, CİNS VƏ NİKAH VƏZİYYƏTİNƏ GÖRƏ TƏRKİBİ

(şəhər əhalisi)

Yaşı	Hər iki cins	o cümlədən : nikahda olmayıb	nikahdadır	boşanıb (ayrılıb)	duldur	kişilər	o cümlədən : nikahda olmayıb	nikahdadır	boşanıb (ayrılıb)	duldur	qadınlar	o cümlədən : nikahda olmayıb	nikahdadır	boşanıb (ayrılıb)	duldur
A	1	2	3	4	5	6	7	8	9	10	11	12	13	14	15
Zaqatala rayonu															
16 və yuxarı yaşlı əhali - cəmi	18211	4531	11881	366	1433	8395	2385	5775	64	171	9816	2146	6106	302	1262
16 - 19 yaş	1974	1830	136	6	2	994	962	29	3		980	868	107	3	2
20 - 24 yaş	2021	1338	655	20	8	917	768	148	1		1104	570	507	19	8
25 - 29 yaş	1942	645	1249	41	7	891	382	501	7	1	1051	263	748	34	6
30 - 34 yaş	2211	334	1788	52	37	1006	158	834	12	2	1205	176	954	40	35
35 - 39 yaş	2527	213	2183	64	67	1188	82	1093	11	2	1339	131	1090	53	65
40 - 44 yaş	2053	92	1808	61	92	946	19	914	8	5	1107	73	894	53	87
45 - 49 yaş	1389	37	1214	31	107	633	4	622	5	2	756	33	592	26	105
50 - 54 yaş	748	12	630	25	81	328	2	313	5	8	420	10	317	20	73
55 - 59 yaş	774	7	622	16	129	382	4	365	2	11	392	3	257	14	118
60 - 64 yaş	1070	9	767	19	275	496	2	449	5	40	574	7	318	14	235
65 - 69 yaş	775	6	527	15	227	356		306	4	46	419	6	221	11	181
70 - 74 yaş	407	4	212	10	181	173	1	144	1	27	234	3	68	9	154
75 - 79 yaş	188	2	62	3	121	53		41		12	135	2	21	3	109
80 - 84 yaş	66	1	14		51	17	1	9		7	49		5		44
85 - 89 yaş	39		10	2	27	13		6		7	26		4	2	20
90 -94 yaş	16		4	1	11	2		1		1	14		3	1	10
95 - 99 yaş	9	1			8						9	1			8
100 yaş və yuxarı	2				2						2				2
Nikah yaşında olan əhalinin orta yaşı	39	23	42	42	61	38	22	44	41	66	39	24	40	42	60

21-ci cədvəlin davamı

DAİMİ ƏHALİNİN YAŞ, CİNS VƏ NİKAH VƏZİYYƏTİNƏ GÖRƏ TƏRKİBİ

(kənd əhalisi)

Yaşı	Hər iki cins	o cümlədən : nikahda olmayıb	nikahdadır	boşanıb (ayrılıb)	duldur	kişilər	o cümlədən : nikahda olmayıb	nikahdadır	boşanıb (ayrılıb)	duldur	qadınlar	o cümlədən : nikahda olmayıb	nikahdadır	boşanıb (ayrılıb)	duldur
A	1	2	3	4	5	6	7	8	9	10	11	12	13	14	15
Zaqatala rayonu															
16 və yuxarı yaşlı əhali - cəmi	53370	13554	35564	428	3824	25463	7293	17528	112	530	27907	6261	18036	316	3294
16 - 19 yaş	5536	5108	421	7		2688	2596	91	1		2848	2512	330	6	
20 - 24 yaş	6449	4262	2137	33	17	3155	2644	504	5	2	3294	1618	1633	28	15
25 - 29 yaş	6582	2045	4428	63	46	3197	1328	1842	21	6	3385	717	2586	42	40
30 - 34 yaş	7677	1084	6428	92	73	3677	490	3149	28	10	4000	594	3279	64	63
35 - 39 yaş	7458	644	6622	70	122	3595	149	3414	17	15	3863	495	3208	53	107
40 - 44 yaş	5011	235	4564	42	170	2481	44	2417	11	9	2530	191	2147	31	161
45 - 49 yaş	3170	76	2855	36	203	1531	20	1487	10	14	1639	56	1368	26	189
50 - 54 yaş	1647	27	1448	13	159	767	7	747	3	10	880	20	701	10	149
55 - 59 yaş	2104	22	1749	15	318	1038	4	991	2	41	1066	18	758	13	277
60 - 64 yaş	3118	22	2436	19	641	1488	8	1379	4	97	1630	14	1057	15	544
65 - 69 yaş	2256	12	1540	15	689	1087	3	939	4	141	1169	9	601	11	548
70 - 74 yaş	1350	13	679	14	644	529		415	4	110	821	13	264	10	534
75 - 79 yaş	508	2	169	4	333	144		102	1	41	364	2	67	3	292
80 - 84 yaş	219	2	43	2	172	41		25		16	178	2	18	2	156
85 - 89 yaş	153		25	3	125	29		16	1	12	124		9	2	113
90 -94 yaş	71		8		63	11		5		6	60		3		57
95 - 99 yaş	43		10		33	5		5			38		5		33
100 yaş və yuxarı	18		2		16						18		2		16
Nikah yaşında olan əhalinin orta yaşı	38	23	41	40	64	37	22	43	39	65	39	24	39	40	64

21-ci cədvəlin davamı

DAİMİ ƏHALİNİN YAŞ, CİNS VƏ NİKAH VƏZİYYƏTİNƏ GÖRƏ TƏRKİBİ

Yaşı	Hər iki cins	o cümlədən :				kişilər	o cümlədən :				qadınlar	o cümlədən :			
		nikahda olmayıb	nikahdadır	boşanıb (ayrılıb)	duldur		nikahda olmayıb	nikahdadır	boşanıb (ayrılıb)	duldur		nikahda olmayıb	nikahdadır	boşanıb (ayrılıb)	duldur
A	1	2	3	4	5	6	7	8	9	10	11	12	13	14	15
Zəngilan rayonu															
16 və yuxarı yaşlı əhali - cəmi	24106	6876	15164	237	1829	11236	3511	7442	44	239	12870	3365	7722	193	1590
16 - 19 yaş	2581	2471	107	2	1	1235	1218	17			1346	1253	90	2	1
20 - 24 yaş	2953	2228	698	13	14	1344	1182	160	1	1	1609	1046	538	12	13
25 - 29 yaş	2892	1237	1568	35	52	1374	727	639	6	2	1518	510	929	29	50
30 - 34 yaş	3215	508	2596	48	63	1490	262	1213	12	3	1725	246	1383	36	60
35 - 39 yaş	3174	250	2774	61	89	1558	84	1452	11	11	1616	166	1322	50	78
40 - 44 yaş	2249	95	2025	37	92	1100	21	1062	5	12	1149	74	963	32	80
45 - 49 yaş	1390	38	1255	16	81	651	11	627	5	8	739	27	628	11	73
50 - 54 yaş	718	9	641	2	66	333	1	330		2	385	8	311	2	64
55 - 59 yaş	958	13	791	2	152	388	1	374		13	570	12	417	2	139
60 - 64 yaş	1570	13	1228	9	320	667	1	625		41	903	12	603	9	279
65 - 69 yaş	1220	7	892	10	311	599	2	536	4	57	621	5	356	6	254
70 - 74 yaş	614	1	365		248	284		249		35	330	1	116		213
75 - 79 yaş	258	3	126		129	121		90		31	137	3	36		98
80 - 84 yaş	139		57		82	47		38		9	92		19		73
85 - 89 yaş	112	2	32	2	76	36		26		10	76	2	6	2	66
90 -94 yaş	43	1	8		34	5	1	3		1	38		5		33
95 - 99 yaş	15				15	3				3	12				12
100 yaş və yuxarı	5		1		4	1		1			4				4
Nikah yaşında olan əhalinin orta yaşı	39	23	43	38	62	38	23	45	38	65	39	24	41	38	62

21-ci cədvəlin davamı

DAİMİ ƏHALİNİN YAŞ, CİNS VƏ NİKAH VƏZİYYƏTİNƏ GÖRƏ TƏRKİBİ

(şəhər əhalisi)

Yaşı	Hər iki cins	o cümlədən :				kişilər	o cümlədən :				qadınlar	o cümlədən :			
		nikahda olmayıb	nikahdadır	boşanıb (ayrılıb)	duldur		nikahda olmayıb	nikahdadır	boşanıb (ayrılıb)	duldur		nikahda olmayıb	nikahdadır	boşanıb (ayrılıb)	duldur
A	1	2	3	4	5	6	7	8	9	10	11	12	13	14	15
Zəngilan rayonu															
16 və yuxarı yaşlı əhali - cəmi	8894	2622	5524	113	635	4183	1371	2709	20	83	4711	1251	2815	93	552
16 - 19 yaş	1015	962	51	2		509	501	8			506	461	43	2	
20 - 24 yaş	1161	841	306	9	5	534	460	74			627	381	232	9	5
25 - 29 yaş	1101	474	590	20	17	537	272	260	4	1	564	202	330	16	16
30 - 34 yaş	1194	175	972	24	23	576	90	480	5	1	618	85	492	19	22
35 - 39 yaş	1143	96	990	27	30	548	32	507	5	4	595	64	483	22	26
40 - 44 yaş	807	38	719	14	36	390	10	373	3	4	417	28	346	11	32
45 - 49 yaş	497	17	452	4	24	227	4	219	1	3	270	13	233	3	21
50 - 54 yaş	275	6	245	1	23	132		131		1	143	6	114	1	22
55 - 59 yaş	328	4	267	1	56	134		128		6	194	4	139	1	50
60 - 64 yaş	535	5	411	4	115	214	1	201		12	321	4	210	4	103
65 - 69 yaş	423	2	304	5	112	212	1	188	2	21	211	1	116	3	91
70 - 74 yaş	224		137		87	100		88		12	124		49		75
75 - 79 yaş	82		40		42	40		28		12	42		12		30
80 - 84 yaş	50		23		27	18		15		3	32		8		24
85 - 89 yaş	34	2	9	2	21	8		6		2	26	2	3	2	19
90 -94 yaş	17		7		10	2		2			15		5		10
95 - 99 yaş	6				6	1				1	5				5
100 yaş və yuxarı	2		1		1	1		1			1				1
Nikah yaşında olan əhalinin orta yaşı	38	23	42	37	62	37	22	44	38	64	38	24	41	37	61

1

21-ci cədvəlin davamı

DAİMİ ƏHALİNİN YAŞ, CİNS VƏ NİKAH VƏZİYYƏTİNƏ GÖRƏ TƏRKİBİ

(kənd əhalisi)

Yaşı	Hər iki cins	o cümlədən :				kişilər	o cümlədən :				qadınlar	o cümlədən :			
		nikahda olmayıb	nikahdadır	boşanıb (ayrılıb)	duldur		nikahda olmayıb	nikahdadır	boşanıb (ayrılıb)	duldur		nikahda olmayıb	nikahdadır	boşanıb (ayrılıb)	duldur
A	1	2	3	4	5	6	7	8	9	10	11	12	13	14	15
Zəngilan rayonu															
16 və yuxarı yaşlı əhali - cəmi	15212	4254	9640	124	1194	7053	2140	4733	24	156	8159	2114	4907	100	1038
16 - 19 yaş	1566	1509	56		1	726	717	9			840	792	47		1
20 - 24 yaş	1792	1387	392	4	9	810	722	86	1	1	982	665	306	3	8
25 - 29 yaş	1791	763	978	15	35	837	455	379	2	1	954	308	599	13	34
30 - 34 yaş	2021	333	1624	24	40	914	172	733	7	2	1107	161	891	17	38
35 - 39 yaş	2031	154	1784	34	59	1010	52	945	6	7	1021	102	839	28	52
40 - 44 yaş	1442	57	1306	23	56	710	11	689	2	8	732	46	617	21	48
45 - 49 yaş	893	21	803	12	57	424	7	408	4	5	469	14	395	8	52
50 - 54 yaş	443	3	396	1	43	201	1	199		1	242	2	197	1	42
55 - 59 yaş	630	9	524	1	96	254	1	246		7	376	8	278	1	89
60 - 64 yaş	1035	8	817	5	205	453		424		29	582	8	393	5	176
65 - 69 yaş	797	5	588	5	199	387	1	348	2	36	410	4	240	3	163
70 - 74 yaş	390	1	228		161	184		161		23	206	1	67		138
75 - 79 yaş	176	3	86		87	81		62		19	95	3	24		68
80 - 84 yaş	89		34		55	29		23		6	60		11		49
85 - 89 yaş	78		23		55	28		20		8	50		3		47
90 -94 yaş	26	1	1		24	3	1	1		1	23				23
95 - 99 yaş	9				9	2				2	7				7
100 yaş və yuxarı	3				3						3				3
Nikah yaşında olan əhalinin orta yaşı	39	23	43	39	62	39	23	45	39	65	39	23	41	39	62

1

21-ci cədvəlin davamı

DAİMİ ƏHALİNİN YAŞ, CİNS VƏ NİKAH VƏZİYYƏTİNƏ GÖRƏ TƏRKİBİ

Yaşı	Hər iki cins	o cümlədən :				kişilər	o cümlədən :				qadınlar	o cümlədən :			
		nikahda olmayıb	nikahdadır	boşanıb (ayrılıb)	duldur		nikahda olmayıb	nikahdadır	boşanıb (ayrılıb)	duldur		nikahda olmayıb	nikahdadır	boşanıb (ayrılıb)	duldur
A	1	2	3	4	5	6	7	8	9	10	11	12	13	14	15
Zərdab rayonu															
16 və yuxarı yaşlı əhali - cəmi	30343	7921	20069	236	2117	14669	4461	9931	51	226	15674	3460	10138	185	1891
16 - 19 yaş	3143	2925	213	3	2	1606	1580	24	2		1537	1345	189	1	2
20 - 24 yaş	3947	2602	1308	15	22	2015	1696	313	3	3	1932	906	995	12	19
25 - 29 yaş	3934	1293	2557	37	47	1928	821	1096	8	3	2006	472	1461	29	44
30 - 34 yaş	4246	574	3553	64	55	2086	266	1798	15	7	2160	308	1755	49	48
35 - 39 yaş	3797	272	3419	40	66	1843	57	1771	7	8	1954	215	1648	33	58
40 - 44 yaş	2742	133	2509	32	68	1309	16	1282	8	3	1433	117	1227	24	65
45 - 49 yaş	1722	48	1561	19	94	844	11	825	4	4	878	37	736	15	90
50 - 54 yaş	851	15	752	2	82	417	4	407		6	434	11	345	2	76
55 - 59 yaş	1248	13	1065	4	166	590	2	576	2	10	658	11	489	2	156
60 - 64 yaş	2032	23	1624	9	376	907	5	863	1	38	1125	18	761	8	338
65 - 69 yaş	1215	12	857	8	338	577	2	523	1	51	638	10	334	7	287
70 - 74 yaş	620	7	383		230	292		263		29	328	7	120		201
75 - 79 yaş	373	1	162	1	209	153	1	119		33	220		43	1	176
80 - 84 yaş	167	2	57	1	107	47		39		8	120	2	18	1	99
85 - 89 yaş	161	1	28	1	131	34		21		13	127	1	7	1	118
90 -94 yaş	59		9		50	9		3		6	50		6		44
95 - 99 yaş	57		9		48	8		5		3	49		4		45
100 yaş və yuxarı	29		3		26	4		3		1	25				25
Nikah yaşında olan əhalinin orta yaşı	38	23	41	37	65	37	22	43	36	66	39	24	39	38	65

21-ci cədvəlin davamı

DAİMİ ƏHALİNİN YAŞ, CİNS VƏ NİKAH VƏZİYYƏTİNƏ GÖRƏ TƏRKİBİ

(şəhər əhalisi)

Yaşı	Hər iki cins	o cümlədən :				kişilər	o cümlədən :				qadınlar	o cümlədən :			
		nikahda olmayıb	nikahdadır	boşanıb (ayrılıb)	duldur		nikahda olmayıb	nikahdadır	boşanıb (ayrılıb)	duldur		nikahda olmayıb	nikahdadır	boşanıb (ayrılıb)	duldur
A	1	2	3	4	5	6	7	8	9	10	11	12	13	14	15
Zərdab rayonu															
16 və yuxarı yaşlı əhali - cəmi	7174	1836	4731	75	532	3378	972	2351	9	46	3796	864	2380	66	486
16 - 19 yaş	738	705	32		1	393	387	6			345	318	26		1
20 - 24 yaş	798	558	233	3	4	389	332	56		1	409	226	177	3	3
25 - 29 yaş	828	284	525	9	10	365	154	209	1	1	463	130	316	8	9
30 - 34 yaş	1008	135	846	18	9	479	64	410	3	2	529	71	436	15	7
35 - 39 yaş	923	74	812	18	19	425	22	399	3	1	498	52	413	15	18
40 - 44 yaş	763	36	697	11	19	370	5	365			393	31	332	11	19
45 - 49 yaş	504	19	439	9	37	237	3	233	1		267	16	206	8	37
50 - 54 yaş	252	7	218	1	26	109	2	105		2	143	5	113	1	24
55 - 59 yaş	332	3	286	1	42	173	1	170	1	1	159	2	116		41
60 - 64 yaş	460	8	354	2	96	213	2	201		10	247	6	153	2	86
65 - 69 yaş	257	4	163	3	87	115		105		10	142	4	58	3	77
70 - 74 yaş	159	3	87		69	66		57		9	93	3	30		60
75 - 79 yaş	83		28		55	27		24		3	56		4		52
80 - 84 yaş	28		8		20	10		8		2	18				18
85 - 89 yaş	26		2		24	5		2		3	21				21
90 -94 yaş	8				8	1				1	7				7
95 - 99 yaş	3		1		2	1		1			2				2
100 yaş və yuxarı	4				4						4				4
Nikah yaşında olan əhalinin orta yaşı	38	23	42	39	63	38	22	44	38	66	39	25	39	39	63

21-ci cədvəlin davamı

DAİMİ ƏHALİNİN YAŞ, CİNS VƏ NİKAH VƏZİYYƏTİNƏ GÖRƏ TƏRKİBİ

(kənd əhalisi)

Yaşı	Hər iki cins	o cümlədən :				kişilər	o cümlədən :				qadınlar	o cümlədən :			
		nikahda olmayıb	nikahdadır	boşanıb (ayrılıb)	duldur		nikahda olmayıb	nikahdadır	boşanıb (ayrılıb)	duldur		nikahda olmayıb	nikahdadır	boşanıb (ayrılıb)	duldur
A	1	2	3	4	5	6	7	8	9	10	11	12	13	14	15
Zərdab rayonu															
16 və yuxarı yaşlı əhali - cəmi	23169	6085	15338	161	1585	11291	3489	7580	42	180	11878	2596	7758	119	1405
16 - 19 yaş	2405	2220	181	3	1	1213	1193	18	2		1192	1027	163	1	1
20 - 24 yaş	3149	2044	1075	12	18	1626	1364	257	3	2	1523	680	818	9	16
25 - 29 yaş	3106	1009	2032	28	37	1563	667	887	7	2	1543	342	1145	21	35
30 - 34 yaş	3238	439	2707	46	46	1607	202	1388	12	5	1631	237	1319	34	41
35 - 39 yaş	2874	198	2607	22	47	1418	35	1372	4	7	1456	163	1235	18	40
40 - 44 yaş	1979	97	1812	21	49	939	11	917	8	3	1040	86	895	13	46
45 - 49 yaş	1218	29	1122	10	57	607	8	592	3	4	611	21	530	7	53
50 - 54 yaş	599	8	534	1	56	308	2	302		4	291	6	232	1	52
55 - 59 yaş	916	10	779	3	124	417	1	406	1	9	499	9	373	2	115
60 - 64 yaş	1572	15	1270	7	280	694	3	662	1	28	878	12	608	6	252
65 - 69 yaş	958	8	694	5	251	462	2	418	1	41	496	6	276	4	210
70 - 74 yaş	461	4	296		161	226		206		20	235	4	90		141
75 - 79 yaş	290	1	134	1	154	126	1	95		30	164		39	1	124
80 - 84 yaş	139	2	49	1	87	37		31		6	102	2	18	1	81
85 - 89 yaş	135	1	26	1	107	29		19		10	106	1	7	1	97
90 -94 yaş	51		9		42	8		3		5	43		6		37
95 - 99 yaş	54		8		46	7		4		3	47		4		43
100 yaş və yuxarı	25		3		22	4		3		1	21				21
Nikah yaşında olan əhalinin orta yaşı	38	23	41	37	66	37	22	43	36	67	39	24	39	37	65

21-ci cədvəlin davamı

DAİMİ ƏHALİNİN YAŞ, CİNS VƏ NİKAH VƏZİYYƏTİNƏ GÖRƏ TƏRKİBİ

Yaşı	Hər iki cins	o cümlədən :				kişilər	o cümlədən :				qadınlar	o cümlədən :			
		nikahda olmayıb	nikahdadır	boşanıb (ayrılıb)	duldur		nikahda olmayıb	nikahdadır	boşanıb (ayrılıb)	duldur		nikahda olmayıb	nikahdadır	boşanıb (ayrılıb)	duldur
A	1	2	3	4	5	6	7	8	9	10	11	12	13	14	15
Əli-Bayramlı şəhəri															
16 və yuxarı yaşlı əhali - cəmi	45018	13224	28580	472	2742	21395	7123	13842	76	354	23623	6101	14738	396	2388
16 - 19 yaş	5051	4823	223	5		2472	2438	32	2		2579	2385	191	3	
20 - 24 yaş	5590	4199	1342	26	23	2636	2350	280	3	3	2954	1849	1062	23	20
25 - 29 yaş	5606	2401	3088	55	62	2612	1431	1169	3	9	2994	970	1919	52	53
30 - 34 yaş	6219	1078	4939	89	113	2801	585	2190	14	12	3418	493	2749	75	101
35 - 39 yaş	6502	506	5754	101	141	3164	242	2892	18	12	3338	264	2862	83	129
40 - 44 yaş	4789	136	4380	84	189	2377	55	2288	13	21	2412	81	2092	71	168
45 - 49 yaş	3120	35	2826	44	215	1515	9	1483	9	14	1605	26	1343	35	201
50 - 54 yaş	1752	20	1519	21	192	807	4	783	5	15	945	16	736	16	177
55 - 59 yaş	1831	7	1503	19	302	894	4	856	4	30	937	3	647	15	272
60 - 64 yaş	2212	4	1671	15	522	1052	2	968	2	80	1160	2	703	13	442
65 - 69 yaş	1221	5	824	7	385	611	2	548	3	58	610	3	276	4	327
70 - 74 yaş	644	9	343	4	288	293	1	237		55	351	8	106	4	233
75 - 79 yaş	254	1	101	1	151	89		68		21	165	1	33	1	130
80 - 84 yaş	103		29	1	73	33		20		13	70		9	1	60
85 - 89 yaş	79		27		52	26		21		5	53		6		47
90 -94 yaş	22		3		19	6		2		4	16		1		15
95 - 99 yaş	18		8		10	6		5		1	12		3		9
100 yaş və yuxarı	5				5	1				1	4				4
Nikah yaşında olan əhalinin orta yaşı	37	23	41	39	58	37	23	43	40	61	37	23	39	39	58

21-ci cədvəlin davamı

DAİMİ ƏHALİNİN YAŞ, CİNS VƏ NİKAH VƏZİYYƏTİNƏ GÖRƏ TƏRKİBİ

Yaşı	Hər iki cins	o cümlədən :				kişilər	o cümlədən :				qadınlar	o cümlədən :			
		nikahda olmayıb	nikahdadır	boşanıb (ayrılıb)	duldur		nikahda olmayıb	nikahdadır	boşanıb (ayrılıb)	duldur		nikahda olmayıb	nikahdadır	boşanıb (ayrılıb)	duldur
A	1	2	3	4	5	6	7	8	9	10	11	12	13	14	15
Gəncə şəhəri															
16 və yuxarı yaşlı əhali - cəmi	197284	51314	124804	4131	17035	91232	27126	60922	796	2388	106052	24188	63882	3335	14647
16 - 19 yaş	22912	21435	1428	28	21	11041	10774	261	5	1	11871	10661	1167	23	20
20 - 24 yaş	23445	16044	7031	261	109	10694	8880	1782	22	10	12751	7164	5249	239	99
25 - 29 yaş	21691	7388	13536	476	291	9813	4445	5260	75	33	11878	2943	8276	401	258
30 - 34 yaş	23572	3185	19043	721	623	10592	1763	8627	129	73	12980	1422	10416	592	550
35 - 39 yaş	26637	1735	23087	861	954	12433	772	11394	171	96	14204	963	11693	690	858
40 - 44 yaş	21705	766	19092	677	1170	10581	262	10048	152	119	11124	504	9044	525	1051
45 - 49 yaş	14843	335	12843	384	1281	7222	106	6903	80	133	7621	229	5940	304	1148
50 - 54 yaş	8852	135	7320	231	1166	4243	45	4032	50	116	4609	90	3288	181	1050
55 - 59 yaş	8823	86	6772	185	1780	4103	26	3778	42	257	4720	60	2994	143	1523
60 - 64 yaş	10036	83	6930	152	2871	4393	19	3934	35	405	5643	64	2996	117	2466
65 - 69 yaş	7349	61	4538	98	2652	3285	14	2781	22	468	4064	47	1757	76	2184
70 - 74 yaş	4241	33	2128	35	2045	1824	13	1420	6	385	2417	20	708	29	1660
75 - 79 yaş	1671	13	651	13	994	563	4	419	6	134	1108	9	232	7	860
80 - 84 yaş	798	10	238	6	544	254	2	166	1	85	544	8	72	5	459
85 - 89 yaş	455	2	107	2	344	125	1	75		49	330	1	32	2	295
90 -94 yaş	163	3	38		122	43		25		18	120	3	13		104
95 - 99 yaş	80		21	1	58	22		16		6	58		5	1	52
100 yaş və yuxarı	11		1		10	1		1			10				10
Nikah yaşında olan əhalinin orta yaşı	38	23	41	40	59	38	22	43	41	62	38	23	39	39	59

21-ci cədvəlin davamı

DAİMİ ƏHALİNİN YAŞ, CİNS VƏ NİKAH VƏZİYYƏTİNƏ GÖRƏ TƏRKİBİ

Yaşı	Hər iki cins	o cümlədən :				kişilər	o cümlədən :				qadınlar	o cümlədən :			
		nikahda olmayıb	nikahdadır	boşanıb (ayrılıb)	duldur		nikahda olmayıb	nikahdadır	boşanıb (ayrılıb)	duldur		nikahda olmayıb	nikahdadır	boşanıb (ayrılıb)	duldur
A	1	2	3	4	5	6	7	8	9	10	11	12	13	14	15
Nizami rayonu															
16 və yuxarı yaşlı əhali - cəmi	91449	24820	56828	1694	8107	42211	12929	27807	334	1141	49238	11891	29021	1360	6966
16 - 19 yaş	11066	10411	632	10	13	5264	5154	108	2		5802	5257	524	8	13
20 - 24 yaş	10936	7586	3188	118	44	4966	4121	831	9	5	5970	3465	2357	109	39
25 - 29 yaş	9779	3531	5914	201	133	4463	2104	2308	36	15	5316	1427	3606	165	118
30 - 34 yaş	10318	1565	8182	302	269	4634	890	3643	60	41	5684	675	4539	242	228
35 - 39 yaş	11915	890	10252	339	434	5496	387	4985	72	52	6419	503	5267	267	382
40 - 44 yaş	10305	406	9065	286	548	5015	147	4743	63	62	5290	259	4322	223	486
45 - 49 yaş	7165	183	6233	156	593	3543	61	3396	26	60	3622	122	2837	130	533
50 - 54 yaş	4263	84	3554	92	533	2066	23	1976	21	46	2197	61	1578	71	487
55 - 59 yaş	3840	52	2929	66	793	1804	14	1651	15	124	2036	38	1278	51	669
60 - 64 yaş	4601	44	3185	53	1319	1976	11	1790	12	163	2625	33	1395	41	1156
65 - 69 yaş	3525	38	2146	42	1299	1573	7	1319	11	236	1952	31	827	31	1063
70 - 74 yaş	2086	14	1033	17	1022	890	6	699	2	183	1196	8	334	15	839
75 - 79 yaş	858	8	327	9	514	300	3	219	5	73	558	5	108	4	441
80 - 84 yaş	421	6	108	1	306	127	1	79		47	294	5	29	1	259
85 - 89 yaş	235	1	49	1	184	56		35		21	179	1	14	1	163
90 -94 yaş	88	1	19		68	24		15		9	64	1	4		59
95 - 99 yaş	42		11	1	30	13		9		4	29		2	1	26
100 yaş və yuxarı	6		1		5	1		1			5				5
Nikah yaşında olan əhalinin orta yaşı	38	23	42	39	60	38	22	44	41	62	38	23	39	39	60

21-ci cədvəlin davamı

DAİMİ ƏHALİNİN YAŞ, CİNS VƏ NİKAH VƏZİYYƏTİNƏ GÖRƏ TƏRKİBİ

Yaşı	Hər iki cins	o cümlədən :				kişilər	o cümlədən :				qadınlar	o cümlədən :			
		nikahda olmayıb	nikahdadır	boşanıb (ayrılıb)	duldur		nikahda olmayıb	nikahdadır	boşanıb (ayrılıb)	duldur		nikahda olmayıb	nikahdadır	boşanıb (ayrılıb)	duldur
A	1	2	3	4	5	6	7	8	9	10	11	12	13	14	15
Kəpəz rayonu															
16 və yuxarı yaşlı əhali - cəmi	105835	26494	67976	2437	8928	49021	14197	33115	462	1247	56814	12297	34861	1975	7681
16 - 19 yaş	11846	11024	796	18	8	5777	5620	153	3	1	6069	5404	643	15	7
20 - 24 yaş	12509	8458	3843	143	65	5728	4759	951	13	5	6781	3699	2892	130	60
25 - 29 yaş	11912	3857	7622	275	158	5350	2341	2952	39	18	6562	1516	4670	236	140
30 - 34 yaş	13254	1620	10861	419	354	5958	873	4984	69	32	7296	747	5877	350	322
35 - 39 yaş	14722	845	12835	522	520	6937	385	6409	99	44	7785	460	6426	423	476
40 - 44 yaş	11400	360	10027	391	622	5566	115	5305	89	57	5834	245	4722	302	565
45 - 49 yaş	7678	152	6610	228	688	3679	45	3507	54	73	3999	107	3103	174	615
50 - 54 yaş	4589	51	3766	139	633	2177	22	2056	29	70	2412	29	1710	110	563
55 - 59 yaş	4983	34	3843	119	987	2299	12	2127	27	133	2684	22	1716	92	854
60 - 64 yaş	5435	39	3745	99	1552	2417	8	2144	23	242	3018	31	1601	76	1310
65 - 69 yaş	3824	23	2392	56	1353	1712	7	1462	11	232	2112	16	930	45	1121
70 - 74 yaş	2155	19	1095	18	1023	934	7	721	4	202	1221	12	374	14	821
75 - 79 yaş	813	5	324	4	480	263	1	200	1	61	550	4	124	3	419
80 - 84 yaş	377	4	130	5	238	127	1	87	1	38	250	3	43	4	200
85 - 89 yaş	220	1	58	1	160	69	1	40		28	151		18	1	132
90 -94 yaş	75	2	19		54	19		10		9	56	2	9		45
95 - 99 yaş	38		10		28	9		7		2	29		3		26
100 yaş və yuxarı	5				5						5				5
Nikah yaşında olan əhalinin orta yaşı	38	22	41	40	59	37	22	43	41	62	38	23	39	39	58

21-ci cədvəlin davamı

Azərbaycan Respublikası
Dövlət Statistika Komitəsi
Əhalinin 1999-cu il Siyahıyaalınması

Azərbaycan Respublikasının daimi əhalisinin yaş, cins və nikah vəziyyətinə görə tərkibi

Xankəndi şəhəri

Yaşı	Hər iki cins	o cümlədən: nikahda olmayıb	nikahdadır	boşanıb (ayrılıb)	duldur	kişilər	o cümlədən: nikahda olmayıb	nikahdadır	boşanıb (ayrılıb)	duldur	qadınlar	o cümlədən: nikahda olmayıb	nikahdadır	boşanıb (ayrılıb)	duldur
A	1	2	3	4	5	6	7	8	9	10	11	12	13	14	15
Xankəndi şəhəri															
16 və yuxarı yaşlı əhali - cəmi	**36534**	**8281**	**24506**	**813**	**2934**	**17095**	**4431**	**12169**	**158**	**337**	**19439**	**3850**	**12337**	**655**	**2597**
o, cümlədən:															
16 - 19 yaş	3604	3418	184	1	1	1763	1739	24	0	0	1841	1679	160	1	1
20 - 24 yaş	4320	2709	1570	34	7	2046	1563	482	1	0	2274	1146	1088	33	7
25 - 29 yaş	5057	1273	3625	130	29	2389	784	1574	29	2	2668	489	2051	101	27
30 - 34 yaş	4742	456	4059	155	72	2273	218	2018	33	4	2469	238	2041	122	68
35 - 39 yaş	3598	192	3210	120	76	1724	74	1632	17	1	1874	118	1578	103	75
40 - 44 yaş	2584	64	2351	82	87	1307	19	1260	17	11	1277	45	1091	65	76
45 - 49 yaş	2078	44	1846	62	126	1021	11	985	18	7	1057	33	861	44	119
50 - 54 yaş	2411	30	2106	77	198	1200	11	1146	14	29	1211	19	960	63	169
55 - 59 yaş	2398	29	2014	67	288	1140	3	1089	11	37	1258	26	925	56	251
60 - 64 yaş	2273	24	1746	53	450	954	2	894	8	50	1319	22	852	45	400
65 - 69 yaş	1185	8	779	14	384	458	0	426	4	28	727	8	353	10	356
70 - 74 yaş	890	12	397	7	474	322	3	256	3	60	568	9	141	4	414
75 - 79 yaş	662	12	306	6	338	263	3	206	3	51	399	9	100	3	287
80 - 84 yaş	397	6	184	3	204	137	1	107	0	29	260	5	77	3	175
85 - 89 yaş	201	4	81	2	114	57	0	43	0	14	144	4	38	2	100
90 -94 yaş	77	0	39	0	38	23	0	19	0	4	54	0	20	0	34
95 - 99 yaş	32	0	9	0	23	13	0	8	0	5	19	0	1	0	18
100 yaş və yuxarı	25	0	0	0	25	5	0	0	0	5	20	0	0	0	20
Nikah yaşında olan əhalinin orta yaşı	*38*	*23*	*42*	*38*	*62*	*37*	*22*	*44*	*42*	*64*	*38*	*24*	*40*	*37*	*61*

21-ci cədvəlin davamı

DAİMİ ƏHALİNİN YAŞ, CİNS VƏ NİKAH VƏZİYYƏTİNƏ GÖRƏ TƏRKİBİ

Yaşı	Hər iki cins	o cümlədən: nikahda olmayıb	nikahdadır	boşanıb (ayrılıb)	duldur	kişilər	o cümlədən: nikahda olmayıb	nikahdadır	boşanıb (ayrılıb)	duldur	qadınlar	o cümlədən: nikahda olmayıb	nikahdadır	boşanıb (ayrılıb)	duldur
A	1	2	3	4	5	6	7	8	9	10	11	12	13	14	15
Mingəçevir şəhəri															
16 və yuxarı yaşlı əhali - cəmi	62455	17295	39647	1464	4049	29404	9118	19312	290	684	33051	8177	20335	1174	3365
16 - 19 yaş	7724	7311	389	16	8	3803	3710	85	5	3	3921	3601	304	11	5
20 - 24 yaş	7417	5448	1871	66	32	3548	3071	464	8	5	3869	2377	1407	58	27
25 - 29 yaş	6241	2266	3705	164	106	2700	1345	1322	22	11	3541	921	2383	142	95
30 - 34 yaş	8068	1073	6498	287	210	3549	555	2899	66	29	4519	518	3599	221	181
35 - 39 yaş	9584	661	8328	300	295	4480	269	4106	68	37	5104	392	4222	232	258
40 - 44 yaş	7988	296	7081	270	341	3762	94	3580	55	33	4226	202	3501	215	308
45 - 49 yaş	4921	95	4383	121	322	2467	26	2392	21	28	2454	69	1991	100	294
50 - 54 yaş	2359	50	1969	70	270	1236	18	1176	11	31	1123	32	793	59	239
55 - 59 yaş	2193	34	1748	61	350	1101	9	1026	11	55	1092	25	722	50	295
60 - 64 yaş	2607	29	1857	57	664	1275	12	1106	15	142	1332	17	751	42	522
65 - 69 yaş	1562	16	995	31	520	724		608	4	112	838	16	387	27	408
70 - 74 yaş	1101	8	579	12	502	508	4	385	2	117	593	4	194	10	385
75 - 79 yaş	375	3	157	5	210	157		108	2	47	218	3	49	3	163
80 - 84 yaş	143		44	3	96	43		27		16	100		17	3	80
85 - 89 yaş	101	2	29		70	33	2	18		13	68		11		57
90 -94 yaş	41	1	6	1	33	10	1	6		3	31			1	30
95 - 99 yaş	26	2	6		18	7	2	3		2	19		3		16
100 yaş və yuxarı	4		2		2	1		1			3		1		2
Nikah yaşında olan əhalinin orta yaşı	37	23	41	39	57	37	22	43	40	61	37	23	39	39	57

21-ci cədvəlin davamı

DAİMİ ƏHALİNİN YAŞ, CİNS VƏ NİKAH VƏZİYYƏTİNƏ GÖRƏ TƏRKİBİ

Yaşı	Hər iki cins	o cümlədən : nikahda olmayıb	nikahdadır	boşanıb (ayrılıb)	duldur	kişilər	o cümlədən : nikahda olmayıb	nikahdadır	boşanıb (ayrılıb)	duldur	qadınlar	o cümlədən : nikahda olmayıb	nikahdadır	boşanıb (ayrılıb)	duldur
A	1	2	3	4	5	6	7	8	9	10	11	12	13	14	15
Naftalan şəhəri															
16 və yuxarı yaşlı əhali - cəmi	5099	1379	3263	87	370	2358	772	1531	12	43	2741	607	1732	75	327
16 - 19 yaş	640	613	26		1	333	326	7			307	287	19		1
20 - 24 yaş	591	405	179	5	2	298	249	49			293	156	130	5	2
25 - 29 yaş	483	151	316	5	11	225	104	117	4		258	47	199	1	11
30 - 34 yaş	616	79	513	6	18	271	45	225	1		345	34	288	5	18
35 - 39 yaş	793	64	673	21	35	343	27	312	1	3	450	37	361	20	32
40 - 44 yaş	650	41	562	17	30	294	15	274	1	4	356	26	288	16	26
45 - 49 yaş	441	10	374	14	43	201	3	196		2	240	7	178	14	41
50 - 54 yaş	229	4	189	7	29	101		98		3	128	4	91	7	26
55 - 59 yaş	184	3	147	6	28	94		88	3	3	90	3	59	3	25
60 - 64 yaş	209	4	150	2	53	106	2	94	2	8	103	2	56		45
65 - 69 yaş	100		69	2	29	41		33		8	59		36	2	21
70 - 74 yaş	89	5	42	1	41	28	1	24		3	61	4	18	1	38
75 - 79 yaş	32		11		21	7		6		1	25		5		20
80 - 84 yaş	21		6	1	14	12		5		7	9		1	1	7
85 - 89 yaş	13		4		9	3		2		1	10		2		8
90 -94 yaş	4				4						4				4
95 - 99 yaş	3		2		1	1		1			2		1		1
100 yaş və yuxarı	1				1						1				1
Nikah yaşında olan əhalinin orta yaşı	37	23	41	42	57	36	22	42	43	62	38	23	39	42	56

21-ci cədvəlin davamı

DAİMİ ƏHALİNİN YAŞ, CİNS VƏ NİKAH VƏZİYYƏTİNƏ GÖRƏ TƏRKİBİ

Yaşı	Hər iki cins	o cümlədən : nikahda olmayıb	nikahdadır	boşanıb (ayrılıb)	duldur	kişilər	o cümlədən : nikahda olmayıb	nikahdadır	boşanıb (ayrılıb)	duldur	qadınlar	o cümlədən : nikahda olmayıb	nikahdadır	boşanıb (ayrılıb)	duldur
A	1	2	3	4	5	6	7	8	9	10	11	12	13	14	15
Sumqayıt şəhəri															
16 və yuxarı yaşlı əhali - cəmi	190300	51029	124105	3820	11346	90655	27776	60473	815	1591	99645	23253	63632	3005	9755
16 - 19 yaş	22856	21599	1222	28	7	11461	11229	226	4	2	11395	10370	996	24	5
20 - 24 yaş	23822	16963	6612	180	67	11230	9697	1512	16	5	12592	7266	5100	164	62
25 - 29 yaş	21283	7088	13586	411	198	9579	4368	5133	53	25	11704	2720	8453	358	173
30 - 34 yaş	24664	3020	20574	636	434	11373	1586	9613	134	40	13291	1434	10961	502	394
35 - 39 yaş	26759	1364	23959	762	674	12829	561	12002	185	81	13930	803	11957	577	593
40 - 44 yaş	21789	503	19800	622	864	10452	171	10062	148	71	11337	332	9738	474	793
45 - 49 yaş	14335	218	12679	427	1011	7045	77	6790	75	103	7290	141	5889	352	908
50 - 54 yaş	7888	90	6790	213	795	3961	32	3780	55	94	3927	58	3010	158	701
55 - 59 yaş	7749	75	6317	202	1155	3880	25	3649	54	152	3869	50	2668	148	1003
60 - 64 yaş	8809	45	6769	177	1818	4492	14	4107	53	318	4317	31	2662	124	1500
65 - 69 yaş	4957	34	3350	80	1493	2408	9	2098	18	283	2549	25	1252	62	1210
70 - 74 yaş	2946	19	1602	56	1269	1210	4	978	15	213	1736	15	624	41	1056
75 - 79 yaş	1249	9	494	18	728	417	3	313	3	98	832	6	181	15	630
80 - 84 yaş	563		171	1	391	161		110		51	402		61	1	340
85 - 89 yaş	367	2	110	5	250	102		64	2	36	265	2	46	3	214
90 -94 yaş	155		42		113	31		21		10	124		21		103
95 - 99 yaş	93		27	2	64	23		15		8	70		12	2	56
100 yaş və yuxarı	16		1		15	1				1	15		1		14
Nikah yaşında olan əhalinin orta yaşı	37	22	41	41	59	37	22	43	43	61	37	22	39	40	59

QEYDLƏR ÜÇÜN

Çapa imzalanıb 27.09.2000.
Sifariş 42, həcmi 72 çap vərəqi,
tirajı 600 nüsxə, formatı 60x84 1/8

"Səda" nəşriyyatı
Bakı, Böyük Qala küç., 28
tel: 92 84 59

2000/852